

# เริ่มขั้นตอนการยื่นคำขอกู้ยืมเงิน และการอนุมัติคำขอกู้ยืมเงิน

## 3. การยื่นคำขอกู้ยืมเงิน และอนุมัติคำขอกู้ยืมเงิน

- ผู้กู้ยืมเงินรายใหม่
- ผู้กู้ยืมเงินรายเก่าเปลี่ยนระดับ/ย้ายสถานศึกษา/เปลี่ยนหลักสูตรหรือสาขาวิชา



ผู้กู้ยืมเงินรายใหม่



ผู้กู้ยืมเงินรายเก่าเปลี่ยนระดับ/  
ย้ายสถานศึกษา/เปลี่ยนหลักสูตร  
หรือสาขาวิชา

## การยื่นคำขอกู้ยืมเงิน และอนุมัติคำขอกู้ยืมเงิน : นักเรียน/นักศึกษายื่นคำขอกู้ยืมเงิน

### ข้อมูลที่ต้องเตรียมก่อนยื่นคำขอกู้ยืมเงิน

- บัตรประชาชนผู้ที่เกี่ยวข้องในคำขอกู้ยืมเงิน เช่น ผู้กู้ ,บิดา มารดาและผู้ปกครอง ,ผู้แทนโดยชอบธรรม , คู่สมรสของผู้กู้(ถ้ามี)
- สำเนาบัตรประชาชนผู้ที่เกี่ยวข้องในคำขอกู้ยืมเงิน เช่น ผู้กู้ ,บิดา มารดาและผู้ปกครอง ,ผู้แทนโดยชอบธรรม ,คู่สมรสของผู้กู้(ถ้ามี)



ผู้กู้ยืมเงิน

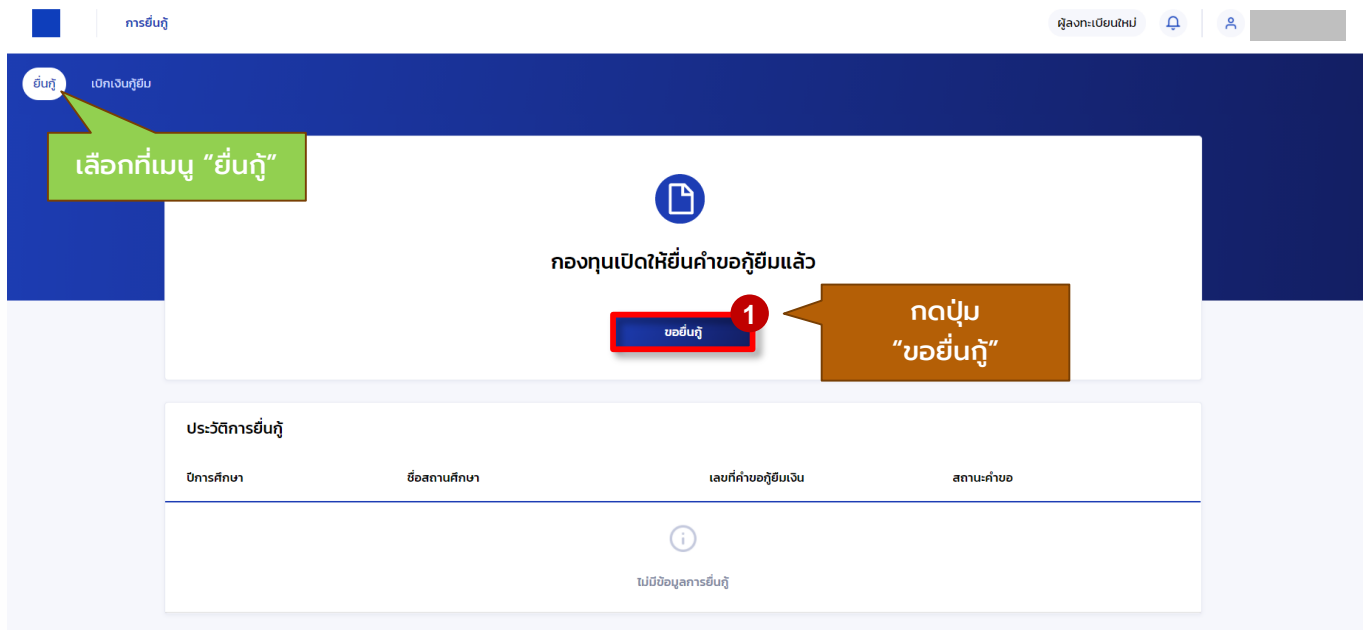


บิดา มารดาและ  
ผู้ปกครอง



ผู้แทนโดย  
ชอบธรรม

# การยื่นคำขอกู้ยืมเงิน และอนุมัติคำขอกู้ยืมเงิน : นักเรียน/นักศึกษายื่นคำขอกู้ยืมเงิน



The screenshot shows the user interface for submitting a loan application. At the top, there is a navigation bar with the text "การยื่นกู้" (Apply for loan) and a user profile icon. Below this, a main content area features a large blue header with a document icon and the text "กองทุนเปิดให้ยื่นคำขอกู้ยืมแล้ว" (Fund opened for loan application). A green callout box points to a menu item labeled "ยื่นกู้" (Apply for loan) with the text "เลือกที่เมนู 'ยื่นกู้'" (Select the 'Apply for loan' menu). A red callout box with the number "1" points to a button labeled "ขอยื่นกู้" (Apply for loan), with a brown callout box next to it containing the text "กดปุ่ม 'ขอยื่นกู้'" (Click the 'Apply for loan' button). Below this, there is a table titled "ประวัติการยื่นกู้" (Loan application history) with columns for "ปีการศึกษา" (Academic year), "ชื่อสถานศึกษา" (Institution name), "เลขที่คำขอกู้ยืมเงิน" (Loan application number), and "สถานะคำขอ" (Request status). The table currently shows "ไม่มีข้อมูลการยื่นกู้" (No loan application data).



กองทุนเงินให้กู้ยืมเพื่อการศึกษา  
(กยศ.)

เลขที่ 89 อาคาร เอไอเอ แคปปิตอล เซ็นเตอร์  
ชั้น 5-6 ถนนวิภาวดีรังสิต แขวงดินแดง  
เขตดินแดง กทม. 10400



โทรถ่าน กยศ.  
02-016-4888



อีเมล  
info@studentloan.or.th



กยศ.

## การยื่นคำขอกู้ยืมเงิน และอนุมัติคำขอกู้ยืมเงิน : นักเรียน/นักศึกษายื่นคำขอกู้ยืมเงิน

การยื่นกู้

ผู้ลงทะเบียนใหม่
🔔 29
👤

### เตรียมการก่อนยื่นคำขอกู้ยืมเงิน

**ข้อมูลผู้กู้ยืมเงิน**

- ข้อมูลบัตรประจำตัวประชาชน
- เอกสารประกอบการยื่นกู้ เช่น สำเนาบัตรประจำตัวประชาชน

**ข้อมูลบิดา มารดา ผู้ปกครอง และคู่สมรส(ถ้ามี)**

- ข้อมูลบัตรประจำตัวประชาชน
- เอกสารประกอบการยื่นกู้ เช่น สำเนาบัตรประจำตัวประชาชน

ย้อนกลับ

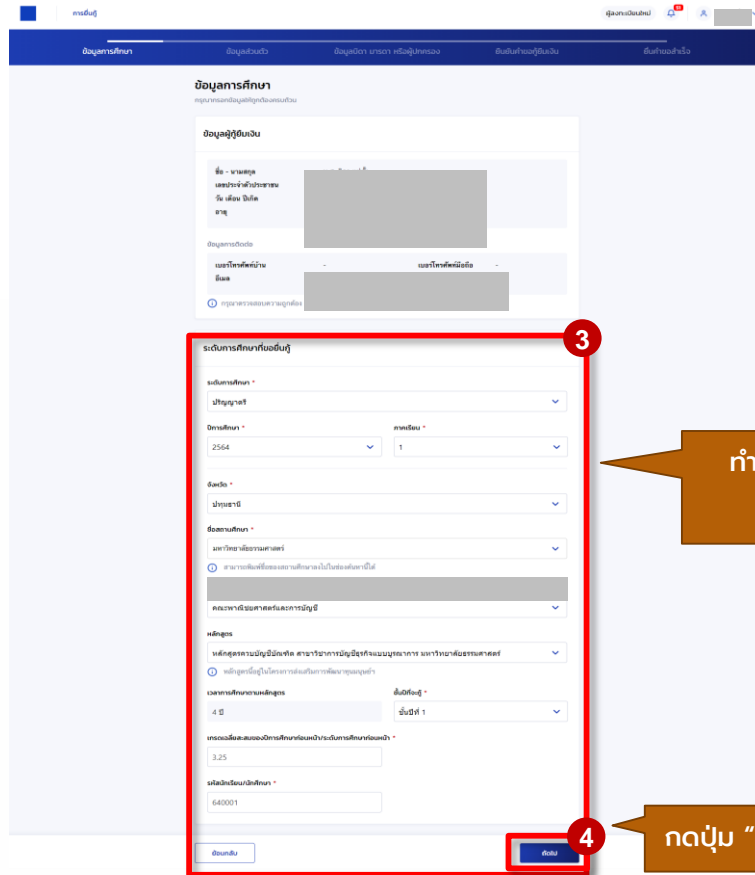
2
ถัดไป

กดปุ่ม “ถัดไป”

ให้ผู้กู้ยืมเงินจัดเตรียมข้อมูลและเอกสารตามที่ระบบกำหนด  
ของบุคคลที่เกี่ยวข้องก่อนทำการ  
กรอกข้อมูลและแนบเอกสาร ในขั้นตอนถัดไป

ผู้กู้ยืมเงินสามารถใช้โทรศัพท์มือถือ  
ถ่ายภาพเอกสารประกอบต่างๆ เพื่อแนบ  
ผ่านระบบแทนการสแกนเอกสารได้  
\*ซึ่งเอกสารที่แนบมา นั้น จะต้องเป็นของ  
บุคคลเดียวกันกับที่บันทึกข้อมูล และ  
มีความครบถ้วนสมบูรณ์ เห็นรายละเอียด  
ชัดเจน  
(ไฟล์ภาพที่ระบบรองรับ ได้แก่ JPG ,PDF)

# การยื่นคำขอยืมเงิน และอนุมัติคำขอยืมเงิน : นักเรียน/นักศึกษายื่นคำขอยืมเงิน



ทำการกรอกข้อมูลการศึกษา  
ตามที่ระบบกำหนด

กดปุ่ม "ถัดไป"

# การยื่นคำขอกู้ยืมเงิน และอนุมัติคำขอกู้ยืมเงิน : นักเรียน/นักศึกษายื่นคำขอกู้ยืมเงิน

ข้อมูลส่วนตัว

กรุณากรอกข้อมูลให้ถูกต้องครบถ้วน

ข้อมูลเบื้องต้น

จำนวนเงินที่ขอกู้ยืม (เป็นวงเงินกู้ยืมเงิน)

0 + ลบ

ลักษณะผู้กู้ยืมเงิน

ไม่มีผู้ลงทะเบียนการเป็นนักศึกษาที่สถานศึกษาเดิมก่อน เริ่มตั้งแต่ได้กำหนดเป็นช่างเขียนทุนสวัสดิการพิเศษสำหรับ  
ทางโรงเรียนเพื่อการศึกษาลักษณะดังกล่าว \*

ใช่  ไม่ใช่

ไม่มีผู้ลงทะเบียนและเรียนหรือกำลังจะลงทะเบียนของโรงเรียนเอกชนเป็นสาขา เริ่มตั้งแต่ได้กำหนดเป็นช่าง  
เขียนทุนสวัสดิการพิเศษสำหรับโรงเรียนเพื่อการศึกษาลักษณะดังกล่าว \*

ใช่  ไม่ใช่

ไม่มีบุคคลในสาขา \*

ใช่  ไม่ใช่

ไม่มีเงินคงเหลือในบัญชีเงินฝากออมทรัพย์ของโรงเรียนหรือสถานศึกษาอื่นใดที่โรงเรียนกำหนด \*

ไม่มีหนี้สินนอกเป็นหนี้เงินกู้จากสถาบันการศึกษาทั้งในอดีตถึงปัจจุบัน เริ่มตั้งแต่จำนวนเงินที่ชำระคืนครบถ้วน  
แล้วสิ้น \*

ใช่  ไม่ใช่

ไม่มีผู้ที่เป็นหรือเคยเป็นผู้มีผลไม่ชำระหนี้กับกองทุนฯ เริ่มตั้งแต่ได้ชำระหนี้แล้วครบถ้วนแล้ว \*

ใช่  ไม่ใช่

ข้อมูลอาชีพ

อาชีพ \*

นักเรียน/นักศึกษา

ประเภทอาชีพ \*

ไม่ทราบแน่ชัด

ข้อมูลสถานภาพตามกฎหมาย

สถานภาพตามกฎหมาย \*

โสด

ยืนยัน

ถัดไป

ทำการกรอกข้อมูลส่วนตัว  
ตามที่ระบบกำหนด

กดปุ่ม "ถัดไป"

# การยื่นคำขอกู้ยืมเงิน และอนุมัติคำขอกู้ยืมเงิน : นักเรียน/นักศึกษายื่นคำขอกู้ยืมเงิน

การยื่นคำขอกู้ยืมเงิน

ข้อมูลส่วนตัว

ข้อมูลการศึกษา

ข้อมูลส่วนตัว

ข้อมูลนิติ ปรดา หรือผู้ปกครอง

ยื่นคำขอกู้ยืมเงิน

ยื่นคำขอสำเร็จ

### ข้อมูลผู้ปกครอง

กรุณากรอกข้อมูลผู้ปกครองส่วนตัว

**ข้อมูลบิดา**

สถาน \*  
มีชื่อคงอยู่

เลขประจำตัวประชาชน \*

คำนำหน้าชื่อ \* ชื่อ \* นามสกุล \*

แอดริสศัพทน์บ้าน แอดริสศัพทน์เมือง \*

อีเมล ระดับการศึกษา  
กรุณาเลือก

อาชีพ \*

รับจ้าง

ประเภทรายได้ \* รหัสด้วย \*  
รายได้ไม่ประจำ 150,000 บาท

รพจน \*

ชื่อนอกกรณโทรศัพท์

ทำการกรอกข้อมูลผู้ปกครองตามทีระบบกำหนด

**ข้อมูลมารดา**

สถาน \*

มีชื่อคงอยู่

เลขประจำตัวประชาชน \*

คำนำหน้าชื่อ \* ชื่อ \* นามสกุล \*

แอดริสศัพทน์บ้าน แอดริสศัพทน์เมือง \*

อีเมล ระดับการศึกษา  
กรุณาเลือก

อาชีพ \*

ค่าจ้าง

ประเภทรายได้ \* รหัสด้วย \*  
รายได้ไม่ประจำ 100,000 บาท

โดยเป็น \* สืบบนสืบทำ \*

เช่าบ้าน ขายเหล้า

สถานภาพสมรสของ บิดา มารดา

สถานภาพตามกฎหมาย \*

อยู่ตัวกัน

**ข้อมูลผู้มอบเงินของบรรณานุกรณผู้ปกครอง**  
กรณีไม่มีบิดา มารดา กรุณากรอกข้อมูลผู้มอบเงิน ซึ่งข้อมูลผู้มอบเงินต้องเป็นญาติของบรรณานุกรณผู้ปกครอง และเป็นข้อมูลผู้มอบเงินในการศึกษาผู้ยืมเงิน และเมื่อผลการกรอกข้อมูลผู้มอบเงิน

ไม่ผูกพันบิดา  ไม่ผูกพันมารดา  ไม่ผูกพันอื่น

กดปุ่ม "ถัดไป"



# การยื่นคำขอกู้ยืมเงิน และอนุมัติคำขอกู้ยืมเงิน : นักเรียน/นักศึกษายื่นคำขอกู้ยืมเงิน

การยื่นกู้

ข้อมูลส่วนตัว

ข้อมูลบิดา มารดา หรือผู้ปกครอง

ข้อมูลใบทะเบียนเงิน

ยื่นคำขอกู้ยืมเงิน

กรุณาวัดความถูกต้องของข้อมูล เนื่องจากมีผลการอนุมัติการยื่นกู้ หากจากระดับข้อมูลไม่ถูกต้องจะส่งผลต่อผลการอนุมัติ

**ข้อมูลส่วนตัว**

ชื่อ - นามสกุล  
เลขประจำตัวประชาชน

วัน เดือน ปีเกิด  
อายุ

**ข้อมูลทางบิดามารดา**

แอดมิสตราเตอร์  
ชื่อ

แอดมิสตราเตอร์  
ชื่อ

**ผลการเรียนที่ขอยื่นกู้**

ผลการเรียน ปีการศึกษา	ปีการศึกษา 2564	ภาพเรียน	1
--------------------------	--------------------	----------	---

**จังหวัด**

ชื่อสถานศึกษา  
คณะ  
วิทยาลัย

เวลาการเรียนการสอนต่อสัปดาห์	4.0	ชั่วโมงเรียน	1
เกรดเฉลี่ยสะสมของปีการศึกษาต่อ หน้าผลการเรียนก่อนหน้า	3.25	เฉลี่ยเกรด/ปีการศึกษา	640001

**ข้อมูลบิดามารดา**

จำนวนเงินที่ส่งเข้าศึกษาต่อ  
(ไม่รวมผู้ยื่นกู้)

ไม่มี

**สิทธิการยื่นกู้ยืมเงิน**

ไม่เป็นผู้ที่จัดทำทะเบียนการยื่นกู้ยืมเงินในสาขาใดสาขาหนึ่งก่อน เว้นแต่ได้กำหนดเป็นข้อยกเว้นใน  
คุณสมบัติของนักเรียนที่ขอยื่นกู้ยืมเงิน

ไม่เป็นผู้มีประวัติการยื่นกู้ยืมเงินแล้วแต่ยังไม่ชำระหนี้เงินกู้ยืมเงินจนครบถ้วน

ไม่ได้กำหนดเป็นข้อยกเว้นในคุณสมบัติของนักเรียนที่ขอยื่นกู้ยืมเงิน

ไม่เป็นผู้มีประวัติการยื่นกู้ยืมเงินแล้วแต่ยังไม่ชำระหนี้เงินกู้ยืมเงินจนครบถ้วน

ไม่เป็นผู้มีประวัติการยื่นกู้ยืมเงินแล้วแต่ยังไม่ชำระหนี้เงินกู้ยืมเงินจนครบถ้วน

ไม่เป็นผู้มีประวัติการยื่นกู้ยืมเงินแล้วแต่ยังไม่ชำระหนี้เงินกู้ยืมเงินจนครบถ้วน

**ข้อมูลอาชีพ**

อาชีพ  
ประเภทรายได้

นักเรียน/นักศึกษา  
ไม่มีรายได้

ข้อมูลบิดา

สถาน  
ชื่อ - นามสกุล  
เลขประจำตัวประชาชน  
อีเมล

แอดมิสตราเตอร์  
ชื่อ

แอดมิสตราเตอร์  
ชื่อ

ข้อมูลมารดา

สถาน  
ชื่อ - นามสกุล  
เลขประจำตัวประชาชน  
อีเมล

แอดมิสตราเตอร์  
ชื่อ

แอดมิสตราเตอร์  
ชื่อ

ผลการสอบของ บิดา มารดา

สถานภาพทางกฎหมาย

อยู่ด้วยกัน

ข้อมูลผู้ปกครองหรือผู้ปกครอง

ความสัมพันธ์

ใช่/ไม่ใช่

**รับรองข้อมูลการยื่นกู้**

ข้าพเจ้าขอรับรองว่าข้อมูลทั้งหมดที่กรอกเป็นการ  
แจ้งข้อมูลจริงและถูกต้องตามที่ปรากฏในเอกสารหลักฐานการยื่นกู้ และขอรับรองว่าข้อมูลการยื่นกู้  
เป็นความจริงและถูกต้องตามที่ปรากฏในเอกสารหลักฐานการยื่นกู้

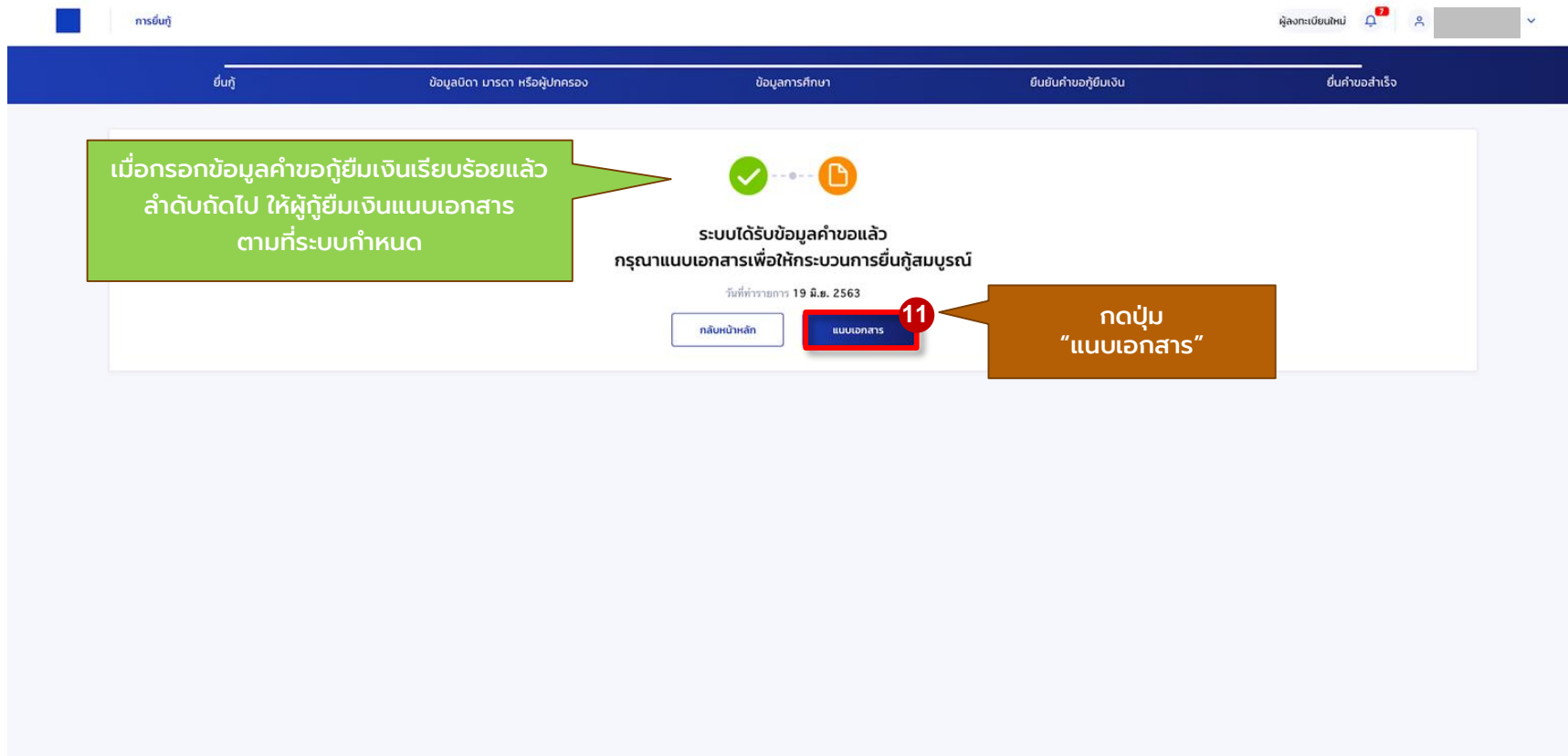
**\*ตรวจสอบข้อมูลทั้งหมด  
ให้ถูกต้องครบถ้วนก่อน  
"รับรองข้อมูลการยื่นกู้"**

**9**  
 ข้าพเจ้าขอรับรองว่าข้อมูลทั้งหมดที่กรอกเป็นการ  
แจ้งข้อมูลจริงและถูกต้องตามที่ปรากฏในเอกสารหลักฐานการยื่นกู้ และขอรับรองว่าข้อมูลการยื่นกู้  
เป็นความจริงและถูกต้องตามที่ปรากฏในเอกสารหลักฐานการยื่นกู้

**10**  
**ยืนยันขอ**

**กดปุ่ม  
"ยืนยันคำขอ"**

## การยื่นคำขอกู้ยืมเงิน และอนุมัติคำขอกู้ยืมเงิน : นักเรียน/นักศึกษายื่นคำขอกู้ยืมเงิน



The screenshot displays the user interface for submitting a loan application. At the top, there is a navigation bar with the following tabs: ยื่นกู้ (Apply), ข้อมูลบิดา มารดา หรือผู้ปกครอง (Parent/Guardian Information), ข้อมูลการศึกษา (Education Information), ยื่นคำขอกู้ยืมเงิน (Apply for Loan), and ยื่นคำขอสำเร็จ (Apply Successful). The current page is titled "การยื่นกู้" (Apply).

The main content area shows a confirmation message: "เมื่อกรอกข้อมูลคำขอกู้ยืมเงินเรียบร้อยแล้ว ลำดับถัดไป ให้ผู้กู้ยืมเงินแนบเอกสาร ตามที่ระบบกำหนด" (After completing the loan application information, the next step is for the borrower to attach documents as required by the system). This message is highlighted with a green callout box.

Below the message, there is a progress indicator with a green checkmark and an orange document icon. The text reads: "ระบบได้รับข้อมูลคำขอแล้ว กรุณาแนบเอกสารเพื่อให้กระบวนการยื่นกู้สมบูรณ์" (System has received the application information. Please attach documents to complete the application process). Below this, it says "วันที่ทำการทรากร 19 มิ.ย. 2563" (Application date: 19 June 2020).

There are two buttons: "กลับหน้าหลัก" (Return to Home) and "แนบเอกสาร" (Attach Documents). The "แนบเอกสาร" button is highlighted with a red box and a red circle containing the number "11". A brown callout box points to this button with the text: "กดปุ่ม 'แนบเอกสาร'" (Click the 'Attach Documents' button).

# การยื่นคำขอกู้ยืมเงิน และอนุมัติคำขอกู้ยืมเงิน : นักเรียน/นักศึกษายื่นคำขอกู้ยืมเงิน

การยื่นกู้

ผู้ลงทะเบียนใหม่
🔔
👤

ยื่นกู้

เปิดเงินกู้ยืม

กลับหน้าจอหลัก  
เลือก "ยื่นกู้"

1  
ยื่นกู้

2  
ลงนามสัญญา

3  
เปิดเงินกู้ยืม

ระบบได้รับข้อมูลคำขอกู้ยืมแล้ว

กรุณาแนบเอกสารเพื่อให้กระบวนการยื่นกู้สมบูรณ์

รายละเอียดคำขอบริษัท

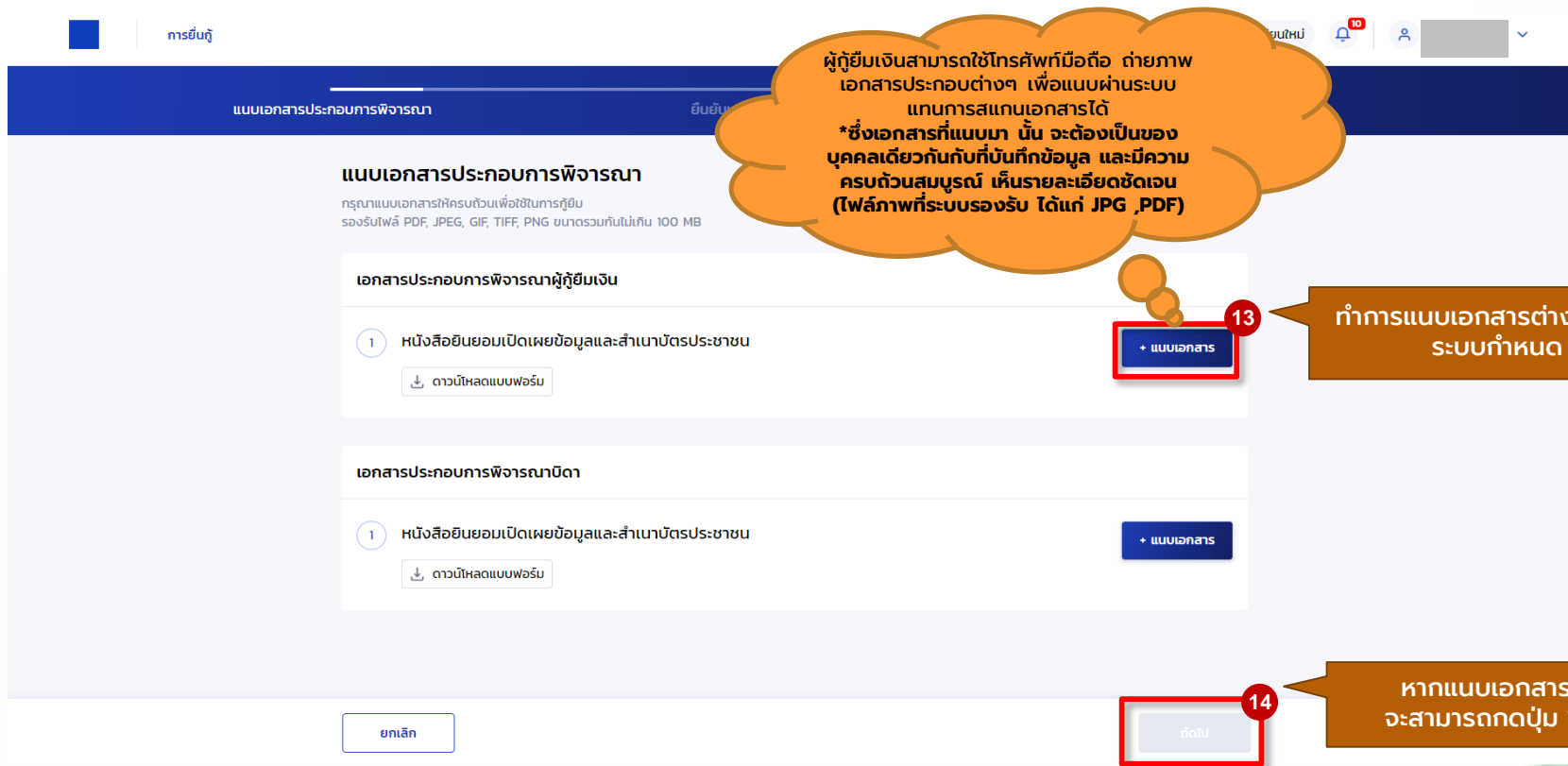
แนบเอกสาร

กดปุ่ม  
"แนบเอกสาร"

**ประวัติการยื่นกู้**

ปีการศึกษา	ชื่อสถานศึกษา	เลขที่คำขอกู้ยืมเงิน	สถานะคำขอ
<div style="display: flex; justify-content: center; align-items: center; gap: 10px;"> <span>📄</span> <span>ไม่มีข้อมูลการยื่นกู้</span> </div>			

# การยื่นคำขอกู้ยืมเงิน และอนุมัติคำขอกู้ยืมเงิน : นักเรียน/นักศึกษายื่นคำขอกู้ยืมเงิน



ผู้กู้ยืมเงินสามารถใช้โทรศัพท์มือถือ ถ่ายภาพ เอกสารประกอบต่างๆ เพื่อแนบผ่านระบบ แขนการสแกนเอกสารได้  
\*ซึ่งเอกสารที่แนบมา นั้น จะต้องเป็นของ บุคคลเดียวกันกับที่บันทึกข้อมูล และมีความ ครบถ้วนสมบูรณ์ เห็นรายละเอียดชัดเจน (ไฟล์ภาพที่ระบบรองรับ ได้แก่ JPG ,PDF)

13 ทำการแนบเอกสารต่างๆ ตามที่ ระบบกำหนด

14 หากแนบเอกสารครบถ้วน จะสามารถกดปุ่ม "ถัดไป" ได้

# การยื่นคำขอกู้ยืมเงิน และอนุมัติคำขอกู้ยืมเงิน : นักเรียน/นักศึกษายื่นคำขอกู้ยืมเงิน

การยื่นกู้
ผู้ลงทะเบียนใหม่

แบบเอกสารประกอบการพิจารณา
ยืนยันเอกสารประกอบการพิจารณา
สำเร็จ

### ยืนยันเอกสารประกอบการพิจารณา

กรุณาตรวจสอบความถูกต้องก่อนกดยืนยันเอกสาร

กรุณาตรวจสอบความถูกต้องเอกสาร เนื่องจากมีผลการอนุมัติคำขอกู้ยืม หลังจากนี้บุคคลรับขอขยืม

**เอกสารประกอบการพิจารณาผู้กู้ยืมเงิน**

1. หนังสือยินยอมเปิดเผยข้อมูลและสำเนาบัตรประชาชน

554549.jpg

**เอกสารประกอบการพิจารณาบิดา**

1. หนังสือยินยอมเปิดเผยข้อมูลและสำเนาบัตรประชาชน

565068.jpg

**รับรองข้อมูลการยื่นกู้**

ข้าพเจ้าขอรับรองว่าข้อมูลที่เป็นความจริงทุกประการ

ข้าพเจ้าขอรับรองว่าเอกสารที่แนบดังกล่าวข้างต้น เป็นความจริงทุกประการ และข้าพเจ้าขอมอบเงินไปจัดการพิจารณาเงินกู้ยืมเพื่อการศึกษาตามหลักเกณฑ์ที่กองทุนฯ กำหนด และยินยอมให้ข้อมูลทางอิเล็กทรอนิกส์ที่ข้าพเจ้าได้จัดทำขึ้น โดยให้ถือเป็นส่วนหนึ่งของสัญญาขอกู้ยืมเงิน

ย้อนกลับ
ยืนยันเอกสาร

ผู้กู้ยืมเงินสามารถใช้โทรศัพท์มือถือถ่ายภาพเอกสารประกอบต่างๆ เพื่อแนบผ่านระบบแทนการสแกนเอกสารได้

\*ซึ่งเอกสารที่แนบมา นั้น จะต้องเป็นของบุคคลเดียวกันกับที่บันทึกข้อมูล และมีความครบถ้วนสมบูรณ์ เห็นรายละเอียดชัดเจน (ไฟล์ภาพที่ระบบรองรับ ได้แก่ JPG ,PDF)

\*ตรวจสอบเอกสารแนบทั้งหมดให้ถูกต้องและครบถ้วนก่อน "รับรองข้อมูล"

เมื่อถูกต้องครบถ้วน กดปุ่ม "ยืนยันเอกสาร"

# การยื่นคำขอกู้ยืมเงิน และอนุมัติคำขอกู้ยืมเงิน : นักเรียน/นักศึกษายื่นคำขอกู้ยืมเงิน



การยื่นกู้

ผู้ลงทะเบียนใหม่



แบบเอกสารประกอบการพิจารณา

ยื่นเอกสารประกอบการพิจารณา

สำเร็จ

ระบบจะแจ้งว่า  
ดำเนินการสำเร็จ



ดำเนินการสำเร็จ

กรุณารอผลจากหน่วยงานภายนอก โดยระบบจะแจ้งภายใน 1 วันทำการ

เลขที่คำขอกู้ยืมเงิน :

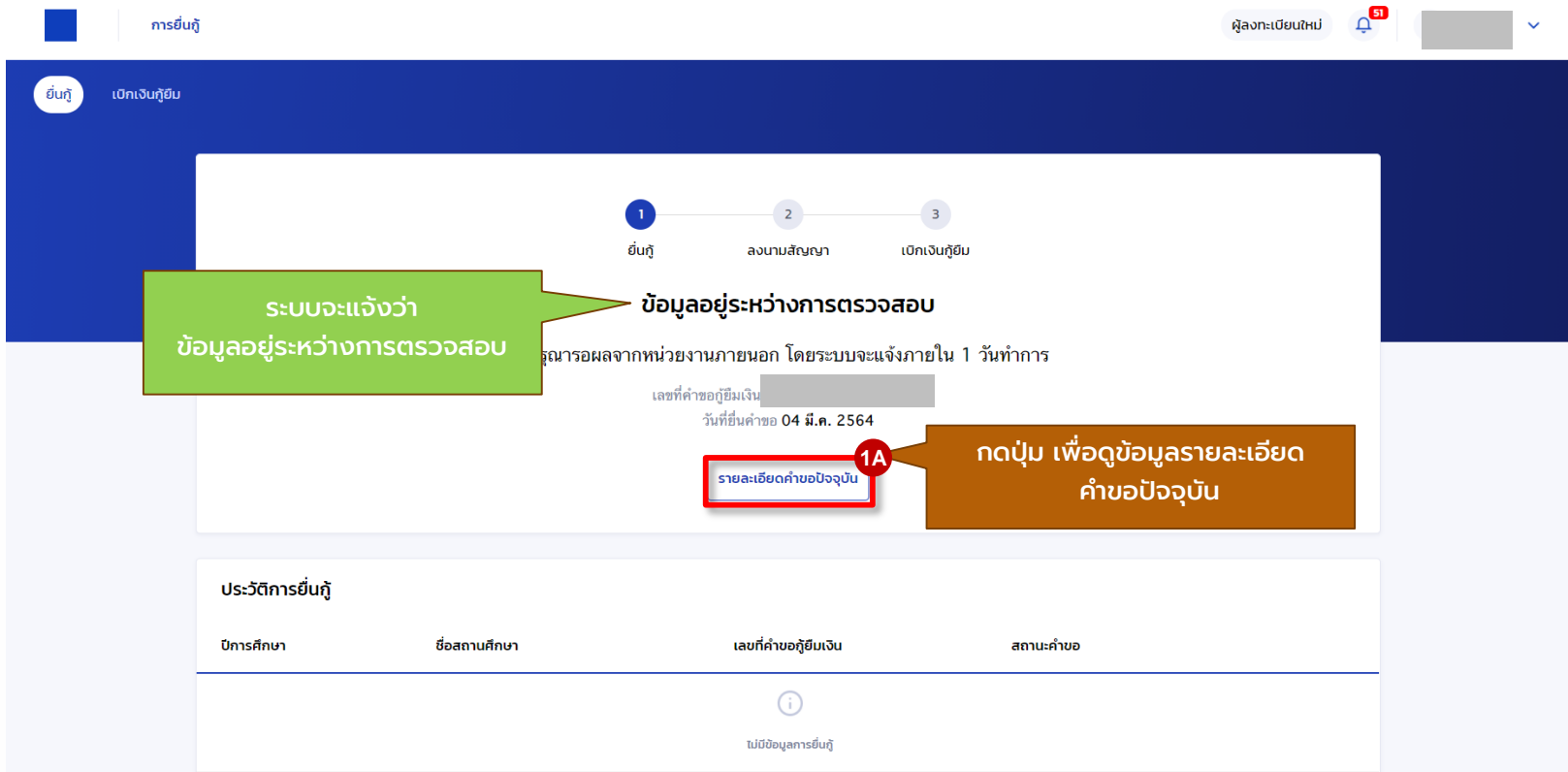
วันที่ทำรายการ 04 มี.ค. 2564

กลับหน้าหลัก

17

กดปุ่ม  
"กลับหน้าหลัก"

## การยื่นคำขอกู้ยืมเงิน และอนุมัติคำขอกู้ยืมเงิน : หากประสงค์จะตรวจสอบรายละเอียดคำขอปัจจุบัน (ตั้งแต่หัวข้อ 1A-3A)



The screenshot shows the 'การยื่นกู้' (Apply for Loan) page. At the top, there are navigation tabs for 'ยื่นกู้' (Apply for Loan) and 'เบิกเงินกู้ยืม' (Withdraw Loan). A progress indicator shows three steps: 1. ยื่นกู้ (Apply for Loan), 2. ลงนามสัญญา (Sign Contract), and 3. เบิกเงินกู้ยืม (Withdraw Loan). Step 1 is currently active.

A green callout box points to the main content area, stating: **ระบบจะแจ้งว่า ข้อมูลอยู่ระหว่างการตรวจสอบ** (The system will notify that the information is under review).

The main content area displays the following information:

- ข้อมูลอยู่ระหว่างการตรวจสอบ** (Information under review)
- ดูผลการพิจารณาจากหน่วยงานภายนอก โดยระบบจะแจ้งภายใน 1 วันทำการ (Check the external agency's review results. The system will notify within 1 business day.)
- เลขที่คำขอกู้ยืมเงิน (Loan Application Number): [Redacted]
- วันที่ยื่นคำขอ 04 มี.ค. 2564 (Application Date: 04 Mar 2024)
- 1A** **รายละเอียดคำขอปัจจุบัน** (Current Application Details) - This section is highlighted with a red box and a callout box.

The callout box for 1A states: **กดปุ่ม เพื่อดูข้อมูลรายละเอียดคำขอปัจจุบัน** (Click the button to view the current application details).

Below the main content, there is a section for 'ประวัติการยื่นกู้' (Loan History) with a table:

ปีการศึกษา	ชื่อสถานศึกษา	เลขที่คำขอกู้ยืมเงิน	สถานะคำขอ
ไม่มีข้อมูลการยื่นกู้			

# การยื่นคำขอกู้ยืมเงิน และอนุมัติคำขอกู้ยืมเงิน : หากประสงค์จะตรวจสอบรายละเอียดคำขอปัจจุบัน (ตั้งแต่หัวข้อ 1A-3A)

กรณีสู่
ผู้ใช้งานระบบ
ค้นหา

**รายละเอียดการยื่นกู้**

ปีการศึกษา	ชั้นตอนศึกษา	สถานะการยื่นขอ
ปริญญาตรี 2564		ส่งระหว่างตรวจสอบ

**ข้อมูลคำขอยื่นกู้**

**หากประสงค์จะแก้ไขข้อมูลให้กดปุ่ม "ยกเลิกคำขอ"**

**คำขอยื่นกู้**

ปีการศึกษา: 2564 | ชั้นตอนศึกษา: ปริญญาตรี | สถานะการยื่นขอ: ส่งระหว่างตรวจสอบ

**ข้อมูลคำขอ**

ข้อมูลผู้กู้ยืมเงิน

ชื่อ - นามสกุล	วัน เดือน ปีเกิด
เลขประจำตัวประชาชน	อายุ

ข้อมูลการติดต่อ

เบอร์โทรศัพท์บ้าน	เบอร์โทรศัพท์มือถือ
อีเมล	

ระเบียนการศึกษารายชื่อผู้กู้

ระดับการศึกษา	ปีการศึกษา	ภาคเรียน	จำนวน
ปริญญาตรี	2564	ภาคเรียน	1

จังหวัด

ชื่อสถานศึกษา	สถานะ	พิกัด

เวลาการศึกษาตามหลักสูตร

4 ปี	ชั้นปีที่ 1
------	-------------

เกรดเฉลี่ยสะสมของปีการศึกษาทั้งหมด

3.25	รหัสนักเรียน/นักศึกษา	640001
------	-----------------------	--------

ข้อมูลค้ำประกัน

จำนวนค้ำประกันค้ำประกันค้ำประกัน (ไม่รวมผู้กู้ยืมเงิน)	ไม่มี
--	-------

ข้อมูลสถานะ

อาชีพ	ปีเรียน/ปีศึกษา
ประเภทรายได้	ไม่มีรายได้

ข้อมูลบิดา

สถานะ	ชื่อ - นามสกุล	เบอร์โทรศัพท์บ้าน	เบอร์โทรศัพท์มือถือ
เลขประจำตัวประชาชน	อีเมล	ระดับการศึกษา	ระดับการศึกษา
อาชีพ	ประเภทรายได้	รายนาม	
รายได้ต่อปี (บาท)			

ข้อมูลมารดา

สถานะ	ชื่อ - นามสกุล	เบอร์โทรศัพท์บ้าน	เบอร์โทรศัพท์มือถือ
เลขประจำตัวประชาชน	อีเมล	ระดับการศึกษา	ระดับการศึกษา
อาชีพ	ประเภทรายได้	รายนาม	
รายได้ต่อปี (บาท)			

สถานภาพสมรสของ บิดา มารดา

สถานภาพสมรสของบิดา	อยู่ด้วยกัน
--------------------	-------------

ข้อมูลผู้ปกครองของบุตร/ผู้ปกครอง

ความสัมพันธ์	ใช้ข้อมูลบิดา
--------------	---------------



## การยื่นคำขอกู้ยืมเงิน และอนุมัติคำขอกู้ยืมเงิน : หากประสงค์จะตรวจสอบรายละเอียดคำขอปัจจุบัน (ตั้งแต่หัวข้อ 1A-3A)

การยื่นกู้

ผู้ลงทะเบียนใหม่

รายละเอียดการยื่นกู้

ยกเลิกคำขอ

ปีการศึกษา	ชื่อสถานศึกษา	เงิน	สถานะคำขอ
ปริญญาตรี 2564		ข้อมูลเอกสารที่แนบ	อยู่ระหว่างตรวจสอบ

3A

คำขอกู้ยืม

เอกสารยื่นกู้

สลิปฝากกู้ยืมเงิน

รายการเบิกเงินกู้ยืม

เอกสารประกอบการพิจารณาผู้กู้ยืมเงิน

1. หนังสือยินยอมเปิดเผยข้อมูลและสำเนาบัตรประชาชน

หนังสือยินยอมและบัตรประชาชน...

เอกสารประกอบการพิจารณาเปิดตา

1. หนังสือยินยอมเปิดเผยข้อมูลและสำเนาบัตรประชาชน

หนังสือยินยอมและบัตรประชาชน...

เอกสารประกอบการพิจารณามาตรา

1. หนังสือยินยอมเปิดเผยข้อมูลและสำเนาบัตรประชาชน

หนังสือยินยอมและบัตรประชาชน...

## การยื่นคำขอกู้ยืมเงิน และอนุมัติคำขอกู้ยืมเงิน : หากประสงค์จะตรวจสอบการทำรายการอื่นๆ (ตั้งแต่หัวข้อ 4A-5A)

การยื่นกู้

ผู้ลงทะเบียนใหม่
🔔 51
👤
▼

### รายละเอียดการยื่นกู้

ยกเลิกคำขอ

ปีการศึกษา	ชื่อสถานศึกษา	ลักษณะการให้กู้ยืม	เลขที่คำขอกู้ยืมเงิน	สถานะคำขอ
ปริญญาดรี 2564		-		อยู่ระหว่างรอตรวจสอบ

คำขอยื่นกู้

เอกสารยื่นกู้

4A
 สัญญากู้ยืมเงิน

รายการเบิกเงินกู้ยืม

i  
 ไม่มีข้อมูล

ข้อมูลสัญญากู้ยืมเงิน  
จะปรากฏ เมื่อผู้กู้ได้จัดทำสัญญาเรียบร้อยแล้ว

## การยื่นคำขอกู้ยืมเงิน และอนุมัติคำขอกู้ยืมเงิน : หากประสงค์จะตรวจสอบการทำรายการอื่นๆ (ตั้งแต่หัวข้อ 4A-5A)

การยื่นกู้

ผู้ลงทะเบียนใหม่
51
👤
▼

### รายละเอียดการยื่นกู้

ยกเลิกคำขอ

ปีการศึกษา	ชื่อสถานศึกษา	ลักษณะการให้กู้ยืม	เลขที่คำขอกู้ยืมเงิน	สถานะคำขอ
ปริญญาดรี 2564		-		อยู่ระหว่างรอตรวจสอบ

คำขอยื่นกู้
เอกสารยื่นกู้
สัญญากู้ยืมเงิน
รายการเบิกเงินกู้ยืม 5A

#### ประวัติการเบิกเงินกู้ยืม

เลขที่แบบยื่นยื่นการเบิกเงินกู้ยืม	ระดับชั้นการศึกษา	วันที่ทำรายการเบิกเงินกู้ยืม	จำนวนเงิน
<div style="background-color: #8b4513; color: white; padding: 10px; border-radius: 10px; display: inline-block; font-weight: bold;">ข้อมูลจะปรากฏ เมื่อผู้กู้ได้จัดทำแบบเบิกเงินเรียบร้อยแล้ว</div>			
<span style="font-size: 2em;">i</span> ไม่มีข้อมูล			

## การยื่นคำขอกู้ยืมเงิน และอนุมัติคำขอกู้ยืมเงิน : กรณีแบบเอกสารไม่ถูกต้องครบถ้วน/แบบเอกสารเพิ่มเติม (1B-2B)

การยื่นกู้

ผู้ลงทะเบียนใหม่ 7

ยื่นกู้ เบิกเงินกู้ยืม

1 2 3  
ยื่นกู้ ลงนามสัญญา เบิกเงินกู้ยืม

ระบบจะแจ้งว่า  
"มีคำขอกู้ยืมค้างอยู่ในระบบ"

มีคำขอกู้ยืมค้างอยู่ในระบบ

กรณาระบุข้อมูลเพิ่มเติม

รายละเอียดข้อปัจจุบัน ดำเนินการต่อ

1B

กรณีผู้กู้แบบเอกสารไม่ถูกต้อง/ต้องการแก้ไข ให้กดปุ่ม "ดำเนินการต่อ" เพื่อทำการแก้ไข/แบบเอกสารใหม่ที่ต้องการ

ประวัติการยื่นกู้

ปีการศึกษา	ชื่อสถานศึกษา	เลขที่คำขอกู้ยืมเงิน	สถานะคำขอ
1			
ไม่มีข้อมูลการยื่นกู้			



กองทุนเงินให้กู้ยืมเพื่อการศึกษา  
(กยศ.)

เลขที่ 89 อาคาร เอไอเอ แคมปัสไฮเทค ชั้น 5-6  
ถนนวิภาวดีรังสิต แขวงดินแดง เขตดินแดง กทม.  
10400



โทรถาม กยศ.  
02-016-4888

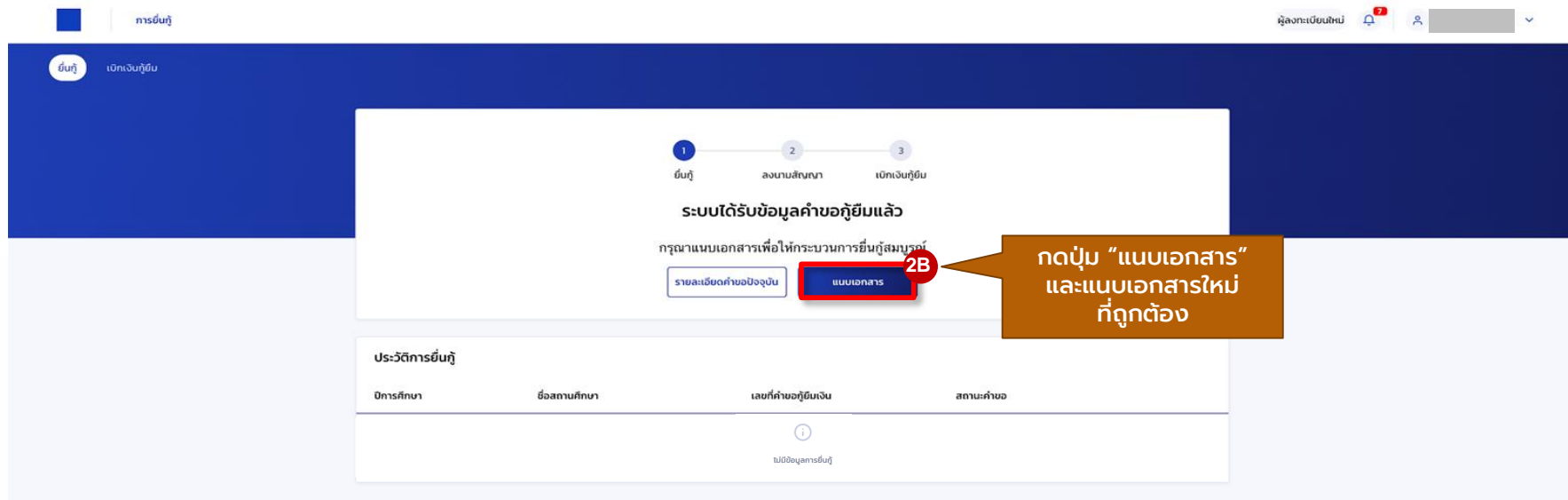


อีเมล  
info@studentloan.or.th



กยศ.

## การยื่นคำขอกู้ยืมเงิน และอนุมัติคำขอกู้ยืมเงิน : กรณีแบบเอกสารไม่ถูกต้องครบถ้วน/แบบเอกสารเพิ่มเติม (1B-2B)



การยื่นกู้

ผู้ลงทะเบียนใหม่

ยื่นกู้ เบิกเงินกู้ยืม

1 ยื่นกู้ 2 ลงนามสัญญา 3 เบิกเงินกู้ยืม

ระบบได้รับข้อมูลคำขอกู้ยืมแล้ว

กรุณาแนบเอกสารเพื่อให้กระบวนการยื่นกู้สมบูรณ์

รายละเอียดคำขอยังปัจจุบัน **แนบเอกสาร 2B**

กดปุ่ม “แนบเอกสาร” และแนบเอกสารใหม่ ที่ถูกต้อง

ประวัติการยื่นกู้

ปีการศึกษา	ชื่อสถานศึกษา	เลขที่คำขอกู้ยืมเงิน	สถานะคำขอ
ไม่มีข้อมูลการยื่นกู้			



กองทุนเงินให้กู้ยืมเพื่อการศึกษา  
(กยศ.)

เลขที่ 89 อาคาร เอไอเอ แคปปิตอล เซ็นเตอร์ ชั้น 5-6  
ถนนวิภาวดีรังสิต แขวงดินแดง เขตดินแดง กทม.  
10400



โทรถาม กยศ.  
02-016-4888



อีเมล  
info@studentloan.or.th



กยศ.

# การยื่นคำขอกู้ยืมเงิน และอนุมัติคำขอกู้ยืมเงิน : นักเรียน/นักศึกษายื่นคำขอกู้ยืมเงิน

การยื่นกู้

ผู้ลงทะเบียนใหม่

ยื่นกู้

เบิกเงินกู้ยืม

1 ยื่นกู้

2 ลงนามสัญญา

3 เบิกเงินกู้ยืม

### ข้อมูลอยู่ระหว่างการตรวจสอบ

การกรอกผลจากหน่วยงานภายนอก โดยระบบจะแจ้งภายใน 1 วันทำการ

เลขที่คำขอกู้ยืมเงิน [REDACTED]

วันที่ยื่นคำขอ 04 มี.ค. 2564

[รายละเอียดคำขอยื่นกู้](#)

เมื่อข้อมูลและเอกสารแนบต่างๆ ถูกต้องครบถ้วนแล้ว ระบบจะทำการตรวจสอบข้อมูลกับหน่วยงานภายนอก โดยใช้ระยะเวลาอย่างน้อย 1 วันทำการ

#### ประวัติการยื่นกู้

ปีการศึกษา	ชื่อสถานศึกษา	เลขที่คำขอกู้ยืมเงิน	สถานะคำขอ
ไม่มีข้อมูลการยื่นกู้			

# การยื่นคำขอกู้ยืมเงิน และอนุมัติคำขอกู้ยืมเงิน : นักเรียน/นักศึกษายื่นคำขอกู้ยืมเงิน

การยื่นกู้

ผู้ลงทะเบียนใหม่

ยื่นกู้ เบิกเงินกู้ยืม

1 ยื่นกู้ 2 ลงนามสัญญา 3 เข็กเงินกู้ยืม

เมื่อคำขอผู้ยืมเงิน ผ่านการตรวจสอบข้อมูลกับหน่วยงานภายนอกเรียบร้อยแล้ว

คำขอผ่านการตรวจสอบจากระบบ

กรุณาระบุข้อมูลเพิ่มเติม

รายละเอียดคำขอยังปัจจุบัน ดำเนินการต่อ 18

กดปุ่ม "ดำเนินการต่อ"

ประวัติการยื่นกู้

ปีการศึกษา	ชื่อสถานศึกษา	เลขที่คำขอกู้ยืมเงิน	สถานะคำขอ
ไม่มีข้อมูลการยื่นกู้			



กองทุนเงินให้กู้ยืมเพื่อการศึกษา  
(กยศ.)

เลขที่ 89 อาคาร เอไอเอส แคปปิตอล เซ็นเตอร์  
ชั้น 5-6 ถนนวิภาวดีรังสิต แขวงดินแดง  
เขตดินแดง กทม. 10400



โทรถ่าน กยศ.  
02-016-4888

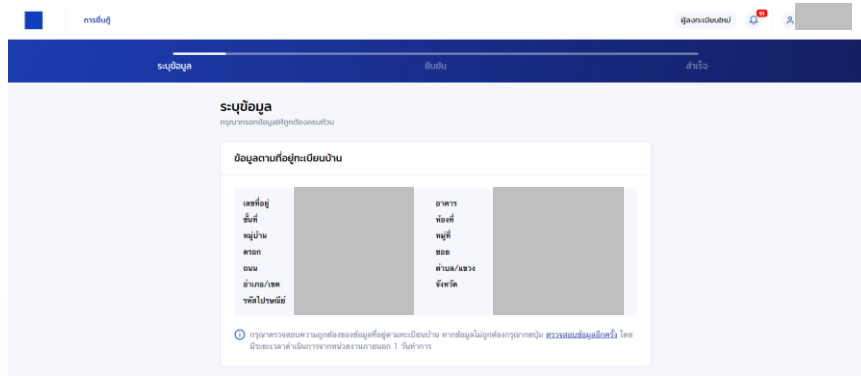


อีเมล  
info@studentloan.or.th



LINE กยศ.

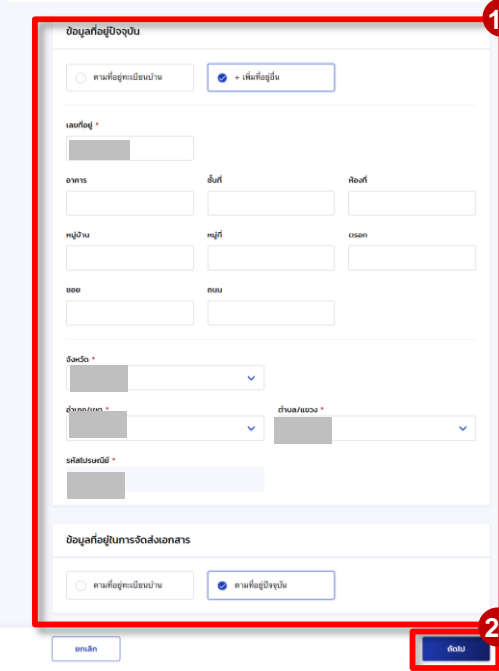
# การยื่นคำขอกู้ยืมเงิน และอนุมัติคำขอกู้ยืมเงิน : นักเรียน/นักศึกษายื่นคำขอกู้ยืมเงิน



**ระบุข้อมูล**  
ระบุข้อมูลตามที่อยู่ทะเบียนบ้าน

ข้อมูลตามที่อยู่ทะเบียนบ้าน	
เลขที่อยู่ พื้นที่ หมู่บ้าน ตำบล ถนน ตำบล/แขวง จังหวัด	อาคาร หลังที่ หมู่ที่ เลข บ้าน/เลข จังหวัด

กรุณาตรวจสอบความถูกต้องของข้อมูลที่อยู่ตามทะเบียนบ้าน หากข้อมูลไม่ถูกต้องกรุณาติดต่อ **กระทรวงมหาดไทย** โดย  
มีระยะเวลาดำเนินการตรวจสอบประมาณ 1 สัปดาห์



**ข้อมูลที่อยู่ปัจจุบัน**

ตามที่อยู่ทะเบียนบ้าน  เพิ่มที่อยู่

เลขที่อยู่ \*  
[Input Field]

อาคาร [Input Field] อื่นที่ [Input Field] ห้องที่ [Input Field]

หมู่บ้าน [Input Field] หมู่ที่ [Input Field] ถนน [Input Field]

ตำบล [Input Field] ถนน [Input Field]

จังหวัด \*  
[Dropdown Menu]

ตำบล/แขวง \* [Dropdown Menu] ตำบล/แขวง \* [Dropdown Menu]

รหัสไปรษณีย์ \*  
[Input Field]

**ข้อมูลที่อยู่ในการจัดส่งเอกสาร**

ตามที่อยู่ทะเบียนบ้าน  ตามที่อยู่ปัจจุบัน

19 กรอกข้อมูลอื่นๆ เพิ่มเติม  
ตามที่ระบบกำหนด

20 กดปุ่ม "บันทึก"



# การยื่นคำขอกู้ยืมเงิน และอนุมัติคำขอกู้ยืมเงิน : นักเรียน/นักศึกษายื่นคำขอกู้ยืมเงิน

กรณีสั่ง

ข้อมูลบัญชี

ยืนยันคำขอกู้ยืมเงิน

กรุณาตรวจสอบความถูกต้องของข้อมูล เนื่องจากมีผลการอนุมัติคำขอกู้ยืมเงินหลังจากยื่นรับประเมินผลการยื่นไว้ในส่วนข้อมูลระบบเรียบร้อยแล้ว

ข้อมูลคำขอ

ข้อมูลผู้กู้ยืมเงิน

ชื่อ - นามสกุล  
เลขประจำตัวประชาชน

วัน เดือน ปีเกิด  
อายุ

ข้อมูลการบิดเบือน

เบอร์โทรศัพท์บ้าน  
อีเมล

เบอร์โทรศัพท์มือถือ

ประวัติการศึกษาระดับมัธยมศึกษา

ระดับการศึกษา  
ปีการศึกษา

ปริญญาตรี  
2564

ภาคเรียน

1

จังหวัด  
ชื่อสถานศึกษา  
คะแนนเฉลี่ย  
ผลสัมฤทธิ์

ผลการศึกษาระดับมัธยมศึกษา  
คะแนนเฉลี่ยสะสมเฉลี่ยทั้งหมด  
ผลสัมฤทธิ์เฉลี่ย

4.0  
3.25

ตั้งอยู่ที่  
พหุวิทยาลัย/วิทยาลัย  
640001

ข้อมูลติดต่อ

จำนวนพี่น้องที่กำลังศึกษาอยู่  
(ไม่รวมผู้กู้ยืม)

ไม่มี

ลักษณะผู้กู้ยืมเงิน

ไม่มีผู้ชำระค่าเล่าเรียนจากบิดา/มารดาหรือญาติในครอบครัว  
ผู้กู้ยืมเงินมีคุณสมบัติตามที่กำหนด  
ผู้กู้ยืมเงินมีรายได้เพียงพอที่จะชำระค่าเล่าเรียนได้  
ผู้กู้ยืมเงินมีรายได้เพียงพอที่จะชำระค่าเล่าเรียนได้  
ผู้กู้ยืมเงินมีรายได้เพียงพอที่จะชำระค่าเล่าเรียนได้  
ผู้กู้ยืมเงินมีรายได้เพียงพอที่จะชำระค่าเล่าเรียนได้

ใช่  
ใช่  
ใช่  
ใช่  
ใช่

ข้อมูลสถานะ

อาชีพ  
ประเภทสถานะได้

นักโทษ/นักศึกษานอก  
ไม่มีอาชีพ

## สรุปข้อมูลคำขอกู้ยืมเงินที่ผู้กู้กรอก

ข้อมูลบิดา

สถานะ  
ชื่อ - นามสกุล  
เลขประจำตัวประชาชน  
อีเมล

เบอร์โทรศัพท์บ้าน  
เบอร์โทรศัพท์มือถือ  
ระดับการศึกษา

อาชีพ  
ประเภทรายได้  
รายได้ต่อปี (บาท)

ระบุงาน

ข้อมูลมารดา

สถานะ  
ชื่อ - นามสกุล  
เลขประจำตัวประชาชน  
อีเมล

เบอร์โทรศัพท์บ้าน  
เบอร์โทรศัพท์มือถือ  
ระดับการศึกษา

อาชีพ  
ประเภทรายได้  
รายได้ต่อปี (บาท)

โดยเป็น  
ลักษณะเงินค่า

สถานภาพสมรสของ บิดา มารดา

สถานภาพตามกฎหมาย  
อยู่ด้วยกัน

ข้อมูลผู้เก็บเงินของครอบครัว/ผู้ปกครอง

ความสัมพันธ์  
ใช่/อยู่คนเดียว

## การยื่นคำขอกู้ยืมเงิน และอนุมัติคำขอกู้ยืมเงิน : นักเรียน/นักศึกษายื่นคำขอกู้ยืมเงิน

ข้อมูลตามที่อยู่ทะเบียนบ้าน

เลขที่อยู่ ชั้นที่ หมู่บ้าน ตรอก ถนน อำเภอ/เขต รหัสไปรษณีย์		อาคาร ห้องที่ หมู่ที่ ซอย ตำบล/แขวง จังหวัด	
---	--	--	--

ข้อมูลที่อยู่ปัจจุบัน

เลขที่อยู่ ชั้นที่ หมู่บ้าน ตรอก ถนน อำเภอ/เขต รหัสไปรษณีย์		อาคาร ห้องที่ หมู่ที่ ซอย ตำบล/แขวง จังหวัด	
---	--	--	--

ข้อมูลใช้ในการจัดส่งเอกสาร

ที่อยู่	ที่อยู่ปัจจุบัน
---------	-----------------

**\*ผู้กู้ยืมเงินต้องตรวจสอบข้อมูลทั้งหมดให้ถูกต้องครบถ้วน ก่อนกดปุ่ม "ถัดไป"**

รับรองข้อมูลการยื่นกู้

- ข้าพเจ้ายอมรับรองว่าข้อมูลที่ให้เป็นความจริงทุกประการ  
ข้าพเจ้ายอมรับรองว่าข้อมูลดังกล่าวข้างต้นที่ให้ไว้เป็นความจริงทุกประการ และข้าพเจ้าขอรับเงื่อนไขการพิจารณาเงินกู้ยืมเพื่อการศึกษาตามหลักเกณฑ์ที่กองทุนฯ กำหนดและยินยอมให้ข้อมูลทางอิเล็กทรอนิกส์ ที่ข้าพเจ้าได้จัดทำขึ้น โดยให้ถือเป็นส่วนหนึ่งของสัญญากู้ยืมเงิน

21

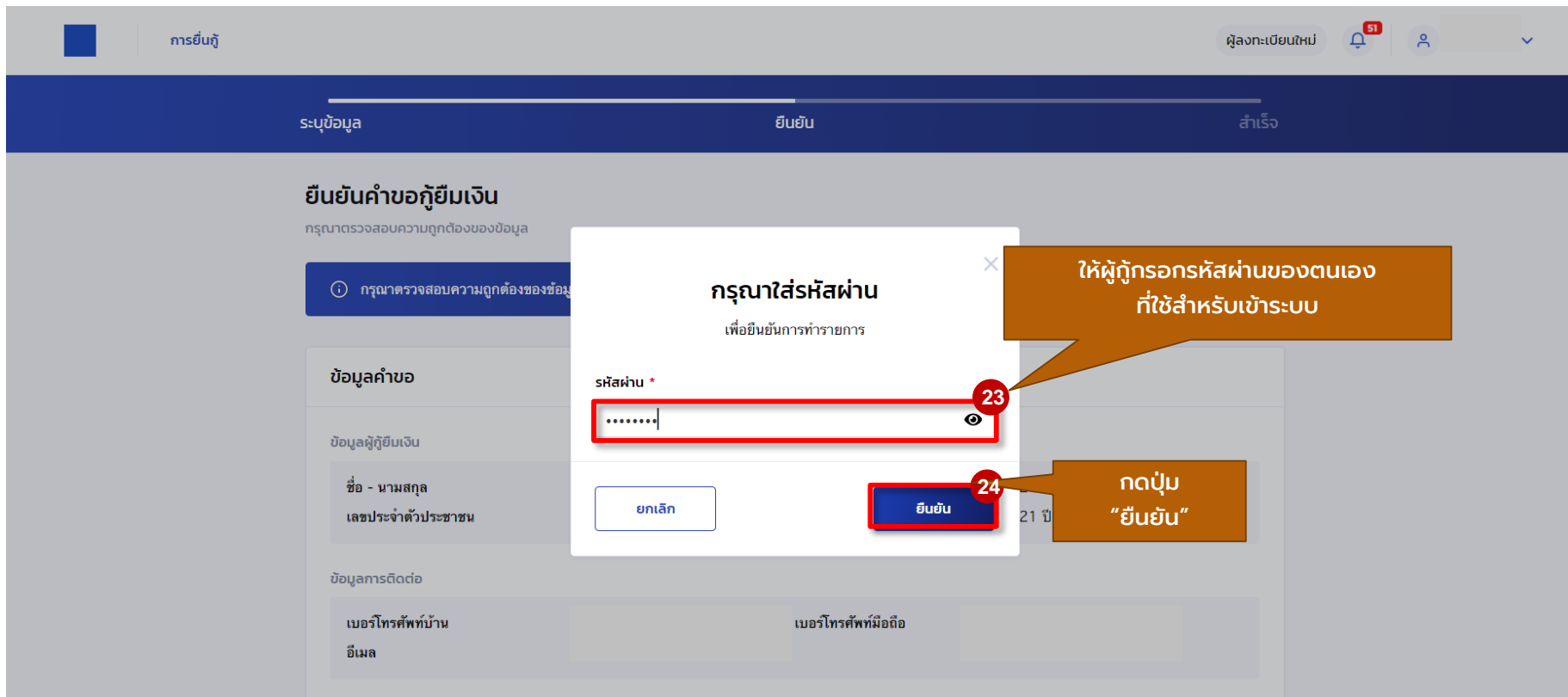
ย้อนกลับ

หากถูกต้องครบถ้วน  
กดปุ่ม "ถัดไป"

ถัดไป

22

# การยื่นคำขอกู้ยืมเงิน และอนุมัติคำขอกู้ยืมเงิน : นักเรียน/นักศึกษายื่นคำขอกู้ยืมเงิน



การยื่นกู้

ผู้ลงทะเบียนใหม่ 51

ระบุข้อมูล ยืนยัน สำเร็จ

## ยืนยันคำขอกู้ยืมเงิน

กรุณาตรวจสอบความถูกต้องของข้อมูล

กรุณาตรวจสอบความถูกต้องของข้อมูล

ข้อมูลคำขอ

ข้อมูลผู้กู้ยืมเงิน

ชื่อ - นามสกุล  
เลขประจำตัวประชาชน

ข้อมูลการติดต่อ

เบอร์โทรศัพท์บ้าน  
อีเมล

เบอร์โทรศัพท์มือถือ

**กรุณาใส่รหัสผ่าน**

เพื่อยืนยันการทำรายการ

รหัสผ่าน \*

.....

ยกเลิก **ยืนยัน**

ให้ผู้ใช้กรอกรหัสผ่านของตนเองที่ใช้สำหรับเข้าระบบ

กดปุ่ม "ยืนยัน"

## การยื่นคำขอกู้ยืมเงิน และอนุมัติคำขอกู้ยืมเงิน : นักเรียน/นักศึกษายื่นคำขอกู้ยืมเงิน



การยื่นกู้

ผู้ลงทะเบียนใหม่



10



ระบุข้อมูล

ยืนยัน

สำเร็จ

ลำดับถัดไป ระบบจะทำการส่งข้อมูลคำขอกู้ยืมเงินและเอกสารแบบต่างๆ ให้สถานศึกษาตรวจสอบความถูกต้อง



ระบบส่งคำขอยื่นกู้ให้สถานศึกษาตรวจสอบแล้ว

การดำเนินการตรวจสอบความถูกต้องและแจ้งผลจากสถานศึกษา

เลขที่คำขอกู้ยืมเงิน :

วันที่ทำการขอ 04 มี.ค. 2564

กลับไปหน้าหลัก

25

กดปุ่ม  
“กลับไปหน้าหลัก”

# การยื่นคำขอกู้ยืมเงิน และอนุมัติคำขอกู้ยืมเงิน : นักเรียน/นักศึกษายื่นคำขอกู้ยืมเงิน

การยื่นกู้

ผู้ลงทะเบียนใหม่
🔔 51
👤

ยื่นกู้
เบิกเงินกู้ยืม

1  
ยื่นกู้

2  
ลงนามสัญญา

3  
เบิกเงินกู้ยืม

รอการตรวจสอบ  
และแจ้งผลจากสถานศึกษา

ระบบได้ส่งคำขอกู้ยืมให้สถานศึกษาแล้ว

กรุณาทำการตรวจสอบและแจ้งผล

เลขที่คำขอกู้ยืมเงิน

26

รายละเอียดคำขอปัจจุบัน

หากจะดูรายละเอียด  
คำขอกู้ยืมที่ได้บันทึกไว้

ประวัติการยื่นกู้

ปีการศึกษา	ชื่อสถานศึกษา	เลขที่คำขอกู้ยืมเงิน	สถานะคำขอ
<div style="display: flex; align-items: center; justify-content: center;"> <span style="border: 1px solid #0056b3; border-radius: 50%; width: 20px; height: 20px; display: flex; align-items: center; justify-content: center; margin-right: 5px;">i</span> <p>ไม่มีข้อมูลการยื่นกู้</p> </div>			

# การยื่นคำขอกู้ยืมเงิน และอนุมัติคำขอกู้ยืมเงิน : นักเรียน/นักศึกษายื่นคำขอกู้ยืมเงิน

ยื่นกู้
เบิกเงินกู้ยืม

ผู้ลงทะเบียนใหม่
🔔 4
👤

1  
ยื่นกู้

2  
ลงนามสัญญา

3  
เบิกเงินกู้ยืม

คำขอกู้ยืมอยู่ระหว่างกองทุนพิจารณาอนุมัติ

เลขที่คำขอกู้ยืมเงิน

27

หากจะดูรายละเอียด  
คำขอกู้ยืมที่ได้บันทึกไว้

ประวัติการยื่นกู้

ปีการศึกษา	ชื่อสถานศึกษา	เลขที่คำขอกู้ยืมเงิน	สถานะคำขอ
<span style="font-size: 2em;">i</span> ไม่มีข้อมูลการยื่นกู้			

เมื่อสถานศึกษาตรวจสอบพบว่า คำขอกู้ยืมเงินและเอกสารแนบ ถูกต้องครบถ้วน สถานศึกษา จะทำการส่งข้อมูลให้กองทุนพิจารณา อนุมัติเป็นลำดับต่อไป

# จบขั้นตอนการยื่นคำขอกู้ยืมเงิน และการอนุมัติคำขอกู้ยืมเงิน