

การยื่นกู้ผ่านระบบ (DSL)



ผู้กู้ยืมรายเก่าย้ายสถานศึกษา และ รายใหม่

ประจำปีการศึกษา 2564

ตั้งแต่วันที่ 10 มิถุนายน ถึง วันที่ 5 กรกฎาคม 2564


เริ่มขั้นตอนการยื่นคำขอกู้ยืมเงิน และการอนุมัติคำขอกู้ยืมเงิน

3. การยื่นคำขอกู้ยืมเงิน และอนุมัติคำขอกู้ยืมเงิน

- ผู้กู้ยืมเงินรายใหม่
- ผู้กู้ยืมเงินรายเก่าเปลี่ยนระดับ/ย้ายสถานศึกษา/เปลี่ยนหลักสูตรหรือสาขาวิชา



ผู้กู้ยืมเงินรายใหม่



ผู้กู้ยืมเงินรายเก่าเปลี่ยนระดับ/
ย้ายสถานศึกษา/เปลี่ยนหลักสูตร
หรือสาขาวิชา

การยื่นคำขอกู้ยืมเงิน และอนุมัติคำขอกู้ยืมเงิน : นักเรียน/นักศึกษายื่นคำขอกู้ยืมเงิน

ข้อมูลที่ต้องเตรียมก่อนยื่นคำขอกู้ยืมเงิน

- บัตรประชาชนผู้ที่เกี่ยวข้องในคำขอกู้ยืมเงิน เช่น ผู้กู้ ,บิดา มารดาและผู้ปกครอง ,ผู้แทนโดยชอบธรรม , คู่สมรสของผู้กู้(ถ้ามี)
- สำเนาบัตรประชาชนผู้ที่เกี่ยวข้องในคำขอกู้ยืมเงิน เช่น ผู้กู้ ,บิดา มารดาและผู้ปกครอง ,ผู้แทนโดยชอบธรรม ,คู่สมรสของผู้กู้(ถ้ามี)



ผู้กู้ยืมเงิน

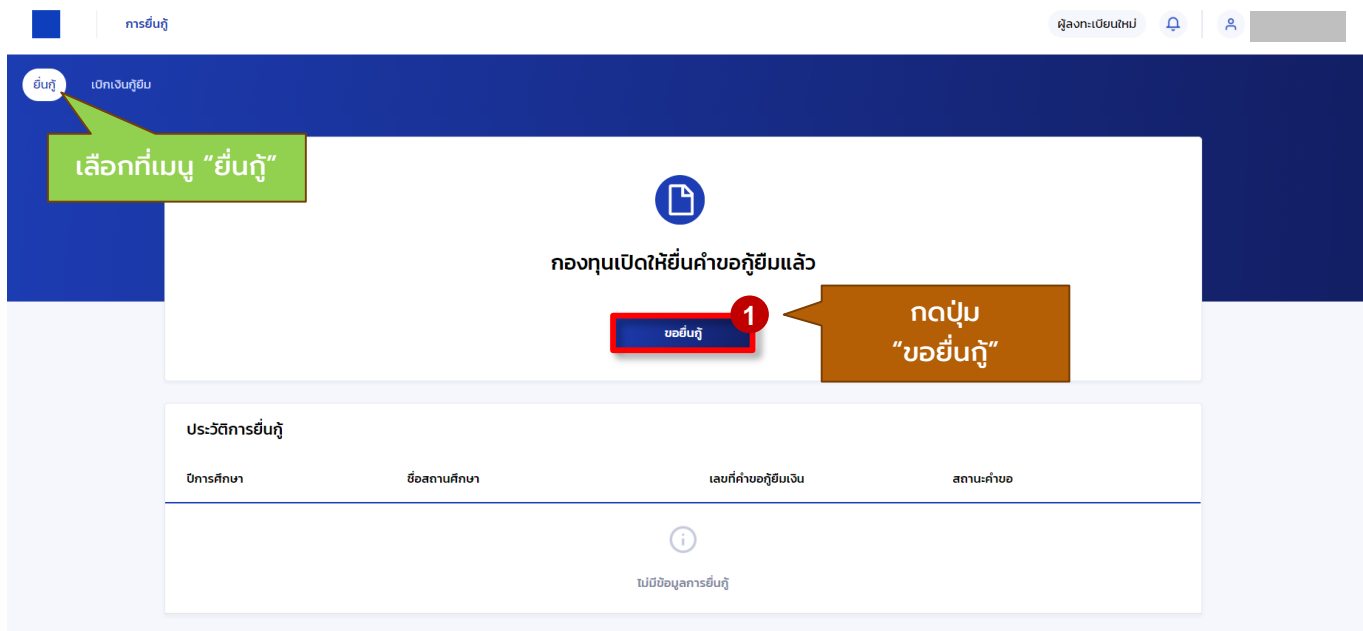


บิดา มารดาและ
ผู้ปกครอง



ผู้แทนโดย
ชอบธรรม

การยื่นคำขอกู้ยืมเงิน และอนุมัติคำขอกู้ยืมเงิน : นักเรียน/นักศึกษายื่นคำขอกู้ยืมเงิน



The screenshot shows the user interface for submitting a loan application. At the top, there is a navigation bar with the text "การยื่นกู้" (Apply for loan) and a user profile icon. Below this, a green callout box points to the "ยื่นกู้" (Apply for loan) button in the top left corner, with the text "เลือกที่เมนู 'ยื่นกู้'" (Select the 'Apply for loan' menu).

In the center of the page, there is a document icon and the text "กองทุนเปิดให้ยื่นคำขอกู้ยืมแล้ว" (The fund is open for loan applications). Below this, a blue button labeled "ขอยื่นกู้" (Apply for loan) is highlighted with a red box and a red circle containing the number "1". A brown callout box points to this button with the text "กดปุ่ม 'ขอยื่นกู้'" (Click the 'Apply for loan' button).

Below the main content area, there is a section titled "ประวัติการยื่นกู้" (Loan application history). It contains a table with the following headers: "ปีการศึกษา" (Academic year), "ชื่อสถานศึกษา" (Institution name), "เลขที่คำขอกู้ยืมเงิน" (Loan application number), and "สถานะคำขอ" (Request status). The table is currently empty, and a message below it says "ไม่มีข้อมูลการยื่นกู้" (No loan application data).



กองทุนเงินให้กู้ยืมเพื่อการศึกษา
(กยศ.)

เลขที่ 89 อาคาร เอไอเอ แคปปิตอล เซ็นเตอร์
ชั้น 5-6 ถนนรัชดาภิเษก แขวงดินแดง
เขตดินแดง กทม. 10400



โทรถ่าน กยศ.
02-016-4888



อีเมล
info@studentloan.or.th



กยศ.

การยื่นคำขอกู้ยืมเงิน และอนุมัติคำขอกู้ยืมเงิน : นักเรียน/นักศึกษายื่นคำขอกู้ยืมเงิน

การยื่นกู้

ผู้ลงทะเบียนใหม่
🔔 29
▼

เตรียมการก่อนยื่นคำขอกู้ยืมเงิน

ข้อมูลผู้กู้ยืมเงิน

- ข้อมูลบัตรประจำตัวประชาชน
- เอกสารประกอบการยื่นกู้ เช่น สำเนาบัตรประจำตัวประชาชน

ข้อมูลบิดา มารดา ผู้ปกครอง และคู่สมรส(ถ้ามี)

- ข้อมูลบัตรประจำตัวประชาชน
- เอกสารประกอบการยื่นกู้ เช่น สำเนาบัตรประจำตัวประชาชน

ย้อนกลับ

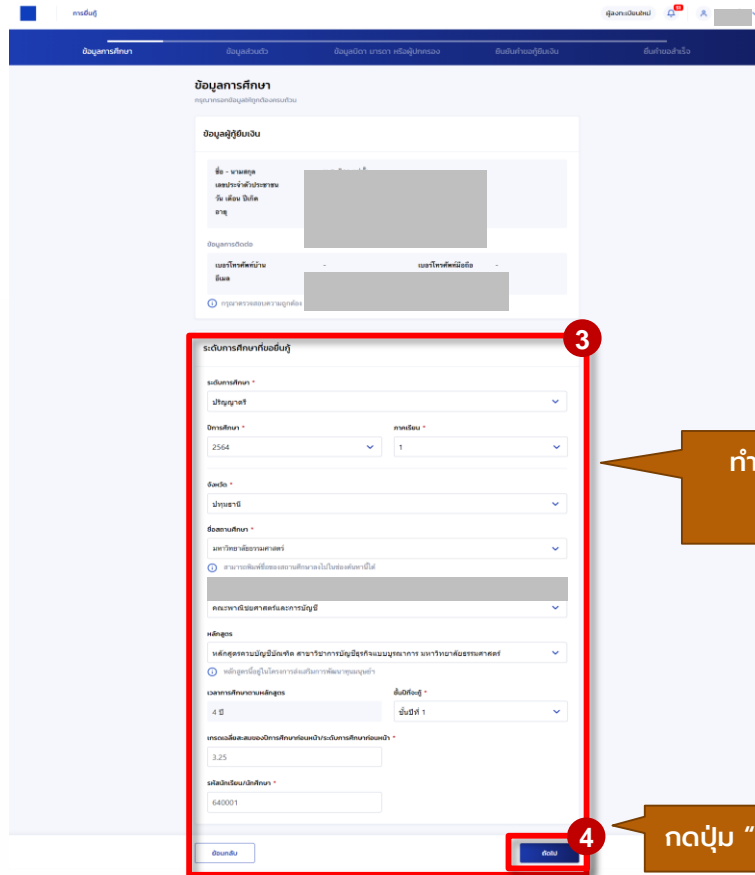
ถัดไป

กดปุ่ม "ถัดไป"

ให้ผู้กู้ยืมเงินจัดเตรียมข้อมูลและเอกสารตามที่ระบบกำหนด
ของบุคคลที่เกี่ยวข้องก่อนทำการ
กรอกข้อมูลและแนบเอกสาร ในขั้นตอนถัดไป

ผู้กู้ยืมเงินสามารถใช้โทรศัพท์มือถือ
ถ่ายภาพเอกสารประกอบต่างๆ เพื่อแนบ
ผ่านระบบแทนการสแกนเอกสารได้
*ซึ่งเอกสารที่แนบมา นั้น จะต้องเป็นของ
บุคคลเดียวกันกับที่บันทึกข้อมูล และ
มีความครบถ้วนสมบูรณ์ เห็นรายละเอียด
ชัดเจน
(ไฟล์ภาพที่ระบบรองรับ ได้แก่ JPG ,PDF)

การยื่นคำขอยืมเงิน และอนุมัติคำขอยืมเงิน : นักเรียน/นักศึกษายื่นคำขอยืมเงิน



3

ทำการกรอกข้อมูลการศึกษา
ตามที่ระบบกำหนด

4

กดปุ่ม "ถัดไป"

การยื่นคำขอกู้ยืมเงิน และอนุมัติคำขอกู้ยืมเงิน : นักเรียน/นักศึกษายื่นคำขอกู้ยืมเงิน

ข้อมูลส่วนตัว

กรุณากรอกข้อมูลขอกู้ยืมเงินส่วนตัว

ข้อมูลเบื้องต้น

จำนวนเงินที่ขอกู้ยืม (เป็นวงเงินกู้ยืมเงิน)

0 + ลบ

ลักษณะผู้กู้ยืมเงิน

ไม่มีผู้ลงทะเบียนการเป็นนักศึกษาในสถานศึกษาเดิมก่อน เริ่มตั้งแต่ได้กำหนดเป็นช่างเขียนหุ่นยนต์เฉพาะด้าน
ทางวิทยาลัยอาชีวศึกษาสายนครศรีธรรมราช *
 ใช่ ไม่ใช่

ไม่มีผู้ลงทะเบียนและเรียนหรือกำลังจะลงทะเบียนของวิทยาลัยอาชีวศึกษาสายนครศรีธรรมราช เริ่มตั้งแต่ได้กำหนดเป็นช่าง
เขียนหุ่นยนต์เฉพาะด้านการช่างในวิทยาลัยอาชีวศึกษาสายนครศรีธรรมราช *
 ใช่ ไม่ใช่

ไม่มีบุคคลในครอบครัว *
 ใช่ ไม่ใช่

ไม่มีเงินคงเหลือในบัญชีเงินฝากออมทรัพย์ของธนาคารกรุงศรีอยุธยา จำกัด (มหาชน) *
 ใช่ ไม่ใช่

ไม่มีหนี้สินนอกบัญชีเงินฝากออมทรัพย์ของธนาคารกรุงศรีอยุธยา จำกัด (มหาชน) *
 ใช่ ไม่ใช่

ไม่มีผู้ที่เป็นหรือเคยเป็นผู้มีผลไม่ตรงต่อเกณฑ์ของกองทุนฯ เริ่มตั้งแต่ได้กำหนดให้ตรงต่อเกณฑ์ของกองทุนฯ *
 ใช่ ไม่ใช่

ข้อมูลอาชีพ

อาชีพ *

นักเรียน/นักศึกษา

ประเภทอาชีพ *

ไม่ทราบ

ข้อมูลสถานภาพตามกฎหมาย

สถานภาพตามกฎหมาย *

โสด

ยืนยัน

ทำการกรอกข้อมูลส่วนตัว
ตามที่ระบบกำหนด

กดปุ่ม "ถัดไป"

การยื่นคำขอกู้ยืมเงิน และอนุมัติคำขอกู้ยืมเงิน : นักเรียน/นักศึกษายื่นคำขอกู้ยืมเงิน

การยื่นคำขอกู้ยืมเงิน

ข้อมูลส่วนตัว

ข้อมูลการศึกษา

ข้อมูลส่วนตัว

ข้อมูลนิติ ปรดา หรือผู้ปกครอง

ยื่นคำขอกู้ยืมเงิน

ยื่นคำขอสำเร็จ

ข้อมูลผู้ปกครอง

กรุณากรอกข้อมูลผู้ปกครองส่วนตัว

ข้อมูลบิดา

สถาน *
มีชื่อคงอยู่

เลขประจำตัวประชาชน *

คำนำหน้าชื่อ * ชื่อ * นามสกุล *

แอดริสชาติบ้าน แอดริสชาติมือถือ *

อีเมล ระดับการศึกษา
กรุณาเลือก

อาชีพ *

รับจ้าง

ประเภทรายได้ * รหัสด้วย *
รายได้ไม่ประจำ 150,000 บาท

รพช. *

ขอแนบกรณโไฟฟ้า

ทำการกรอกข้อมูลผู้ปกครองตามที่ระบบกำหนด

ข้อมูลมารดา

สถาน *
มีชื่อคงอยู่

เลขประจำตัวประชาชน *

คำนำหน้าชื่อ * ชื่อ * นามสกุล *

แอดริสชาติบ้าน แอดริสชาติมือถือ *

อีเมล ระดับการศึกษา
กรุณาเลือก

อาชีพ *

ค่าจ้าง

ประเภทรายได้ * รหัสด้วย *
รายได้ไม่ประจำ 100,000 บาท

โดยเป็น * สืบบนสืบทำ *

เช่าบ้าน ขายเหล้า

สถานภาพสมรสของ บิดา มารดา

สถานภาพตามกฎหมาย *

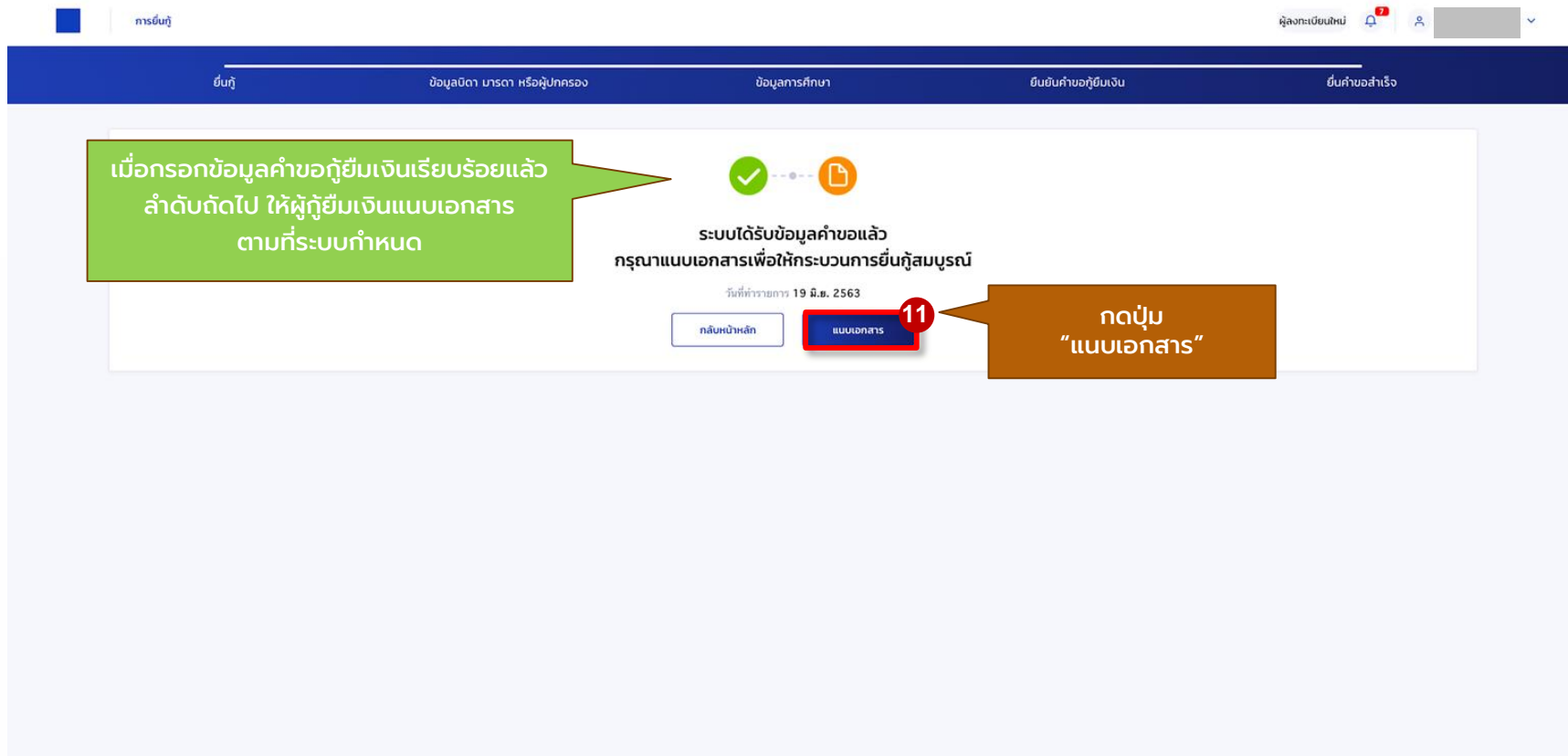
อยู่ตัวกัน

ข้อมูลผู้มอบเงินของบรรณ/ผู้ปกครอง
กรณีไม่มีบิดา มารดา กรุณาแจ้งข้อมูลผู้มอบเงิน ซึ่งข้อมูลผู้มอบเงินต้องเป็นญาติของบรรณ/ผู้ปกครอง และเป็นข้อมูลผู้มอบเงินในการศึกษาผู้ยืมเงิน และเมื่อผลการพิจารณาของผู้ยืม

ไม่ผูกพัน ไม่ผูกพันมารดา + แล้วยุคสมัย

กดปุ่ม "ถัดไป"

การยื่นคำขอกู้ยืมเงิน และอนุมัติคำขอกู้ยืมเงิน : นักเรียน/นักศึกษายื่นคำขอกู้ยืมเงิน



The screenshot displays the user interface for submitting a loan application. At the top, there is a navigation bar with the following tabs: ยื่นกู้ (Apply), ข้อมูลบิดา มารดา หรือผู้ปกครอง (Parent/Guardian Information), ข้อมูลการศึกษา (Education Information), ยื่นคำขอกู้ยืมเงิน (Apply for Loan), and ยื่นคำขอสำเร็จ (Apply Successful). The current page is titled "การยื่นกู้" (Apply).

The main content area shows a confirmation message: "เมื่อกรอกข้อมูลคำขอกู้ยืมเงินเรียบร้อยแล้ว ลำดับถัดไป ให้ผู้กู้ยืมเงินแนบเอกสาร ตามที่ระบบกำหนด" (After completing the loan application information, the next step is for the borrower to attach documents as required by the system). This message is highlighted with a green callout box.

Below the message, there is a progress indicator with a green checkmark and an orange document icon. The text reads: "ระบบได้รับข้อมูลคำขอแล้ว กรุณาแนบเอกสารเพื่อให้กระบวนการยื่นกู้สมบูรณ์" (System has received the application information. Please attach documents to complete the application process). Below this, it says "วันที่ทำรายการ 19 มิ.ย. 2563" (Transaction date: 19 June 2023).

There are two buttons: "กลับหน้าหลัก" (Return to Home) and "แนบเอกสาร" (Attach Documents). The "แนบเอกสาร" button is highlighted with a red box and a red circle containing the number "11". A brown callout box points to this button with the text: "กดปุ่ม 'แนบเอกสาร'" (Click the 'Attach Documents' button).

การยื่นคำขอกู้ยืมเงิน และอนุมัติคำขอกู้ยืมเงิน : นักเรียน/นักศึกษายื่นคำขอกู้ยืมเงิน

การยื่นกู้

ผู้ลงทะเบียนใหม่
51
👤

ยื่นกู้

เปิดเงินกู้ยืม

กลับหน้าจอหลัก
เลือก "ยื่นกู้"

1
ยื่นกู้

2
ลงนามสัญญา

3
เปิดเงินกู้ยืม

ระบบได้รับข้อมูลคำขอกู้ยืมแล้ว

กรุณาแนบเอกสารเพื่อให้กระบวนการยื่นกู้สมบูรณ์

รายละเอียดคำขอยืม

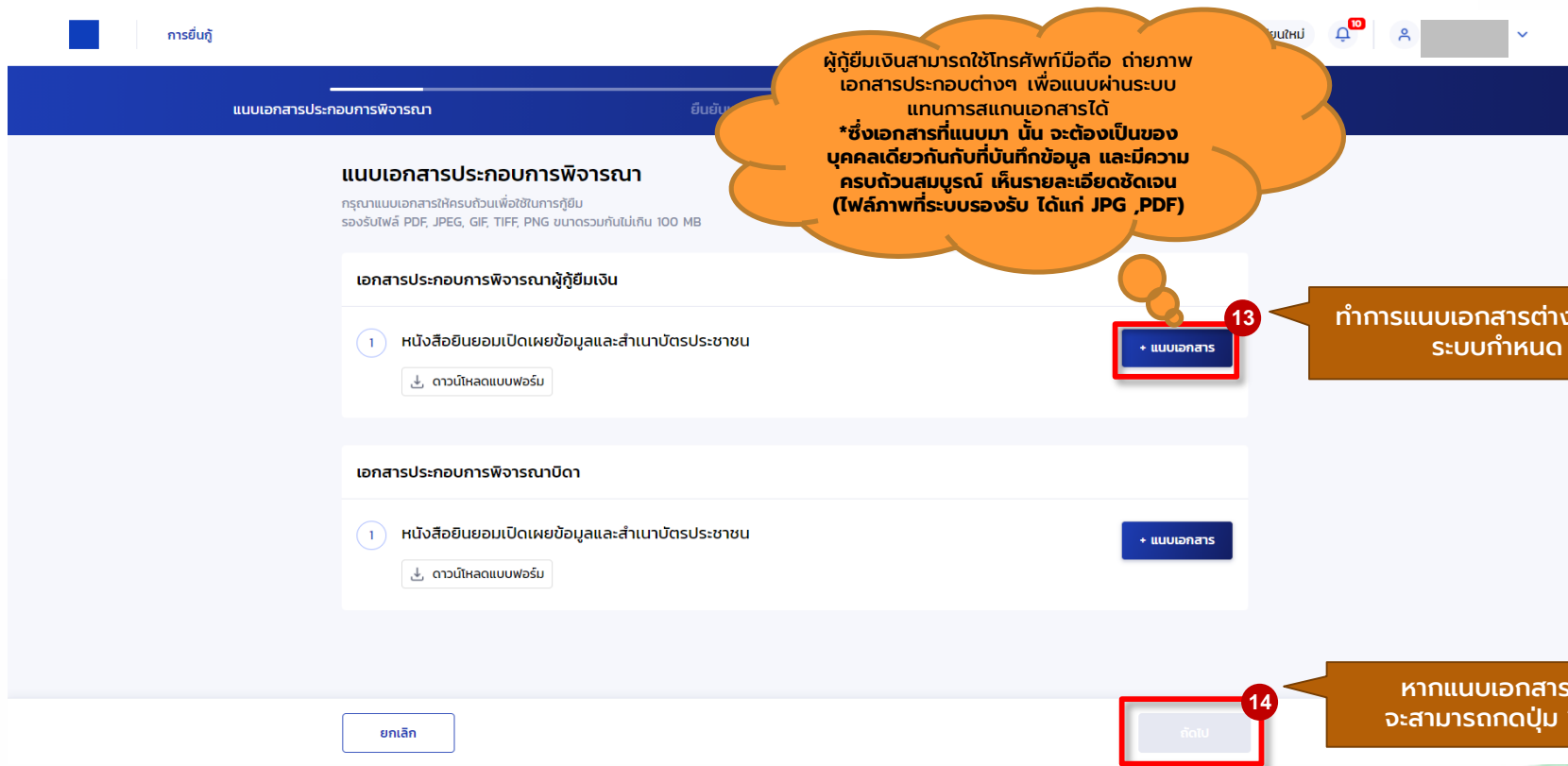
แนบเอกสาร

กดปุ่ม
"แนบเอกสาร"

ประวัติการยื่นกู้

ปีการศึกษา	ชื่อสถานศึกษา	เลขที่คำขอกู้ยืมเงิน	สถานะคำขอ
<div style="border: 1px solid #ccc; border-radius: 50%; padding: 5px; width: 20px; margin: 0 auto;">i</div> <p>ไม่มีข้อมูลการยื่นกู้</p>			

การยื่นคำขอกู้ยืมเงิน และอนุมัติคำขอกู้ยืมเงิน : นักเรียน/นักศึกษายื่นคำขอกู้ยืมเงิน



การยื่นกู้

แบบเอกสารประกอบการพิจารณา

แบบเอกสารประกอบการพิจารณา

กรุณาแนบเอกสารให้ครบถ้วนเพื่อใช้ในการกู้ยืม
รองรับไฟล์ PDF, JPEG, GIF, TIFF, PNG ขนาดรวมกันไม่เกิน 100 MB

เอกสารประกอบการพิจารณาผู้กู้ยืมเงิน

1 หนังสือยินยอมเปิดเผยข้อมูลและสำเนาบัตรประชาชน

ดาวน์โหลดแบบฟอร์ม

+ แบบเอกสาร

เอกสารประกอบการพิจารณาบิดา

1 หนังสือยินยอมเปิดเผยข้อมูลและสำเนาบัตรประชาชน

ดาวน์โหลดแบบฟอร์ม

+ แบบเอกสาร

ยกเลิก

ถัดไป

ผู้กู้ยืมเงินสามารถใช้โทรศัพท์มือถือ ถ่ายภาพเอกสารประกอบต่างๆ เพื่อแนบผ่านระบบแทนการสแกนเอกสารได้
*ซึ่งเอกสารที่แนบมา นั้น จะต้องเป็นของบุคคลเดียวกันกับที่บันทึกข้อมูล และมีความครบถ้วนสมบูรณ์ เห็นรายละเอียดชัดเจน (ไฟล์ภาพที่ระบบรองรับ ได้แก่ JPG ,PDF)

13 ทำการแนบเอกสารต่างๆ ตามที่ระบบกำหนด

14 หากแนบเอกสารครบถ้วนจะสามารถกดปุ่ม "ถัดไป" ได้

การยื่นคำขอกู้ยืมเงิน และอนุมัติคำขอกู้ยืมเงิน : นักเรียน/นักศึกษายื่นคำขอกู้ยืมเงิน

การยื่นกู้
ผู้ลงทะเบียนใหม่

แบบเอกสารประกอบการพิจารณา
ยืนยันเอกสารประกอบการพิจารณา
สำเร็จ

ยืนยันเอกสารประกอบการพิจารณา

กรุณาตรวจสอบความถูกต้องก่อนกดยืนยันเอกสาร

กรุณาตรวจสอบความถูกต้องเอกสาร เนื่องจากมีผลการอนุมัติคำขอกู้ยืม หลังจากนี้บุคคลรับขอขยืม

เอกสารประกอบการพิจารณาผู้กู้ยืมเงิน

1. หนังสือยินยอมเปิดเผยข้อมูลและสำเนาบัตรประชาชน

554549.jpg

เอกสารประกอบการพิจารณาบิดา

1. หนังสือยินยอมเปิดเผยข้อมูลและสำเนาบัตรประชาชน

565068.jpg

รับรองข้อมูลการยื่นกู้

ข้าพเจ้าขอรับรองว่าข้อมูลที่เป็นความจริงทุกประการ

ข้าพเจ้าขอรับรองว่าเอกสารที่แนบดังกล่าวข้างต้น เป็นความจริงทุกประการ และข้าพเจ้าขอมอบเงินไปจัดการพิจารณาเงินกู้ยืมเพื่อการศึกษาตามหลักเกณฑ์ที่กองทุนฯ กำหนด และยินยอมให้ข้อมูลทางอิเล็กทรอนิกส์ที่ข้าพเจ้าได้จัดทำขึ้น โดยให้ถือเป็นส่วนหนึ่งของสัญญาขอกู้ยืมเงิน

ย้อนกลับ
ยืนยันเอกสาร

ผู้กู้ยืมเงินสามารถใช้โทรศัพท์มือถือถ่ายภาพเอกสารประกอบต่างๆ เพื่อแนบผ่านระบบแทนการสแกนเอกสารได้

*ซึ่งเอกสารที่แนบมา นั้น จะต้องเป็นของบุคคลเดียวกันกับที่บันทึกข้อมูล และมีความครบถ้วนสมบูรณ์ เห็นรายละเอียดชัดเจน (ไฟล์ภาพที่ระบบรองรับ ได้แก่ JPG ,PDF)

*ตรวจสอบเอกสารแนบทั้งหมดให้ถูกต้องและครบถ้วนก่อน "รับรองข้อมูล"

เมื่อถูกต้องครบถ้วน กดปุ่ม "ยืนยันเอกสาร"

การยื่นคำขอกู้ยืมเงิน และอนุมัติคำขอกู้ยืมเงิน : นักเรียน/นักศึกษายื่นคำขอกู้ยืมเงิน

การยื่นกู้

ผู้ลงทะเบียนใหม่



แบบเอกสารประกอบการพิจารณา

ยื่นเอกสารประกอบการพิจารณา

สำเร็จ

ระบบจะแจ้งว่า
ดำเนินการสำเร็จ



ดำเนินการสำเร็จ

กรุณารอผลจากหน่วยงานภายนอก โดยระบบจะแจ้งภายใน 1 วันทำการ

เลขที่คำขอกู้ยืมเงิน :

วันที่ทำรายการ 04 มี.ค. 2564



17

กดปุ่ม
"กลับไปหลัก"

การยื่นคำขอกู้ยืมเงิน และอนุมัติคำขอกู้ยืมเงิน : หากประสงค์จะตรวจสอบรายละเอียดคำขอปัจจุบัน (ตั้งแต่หัวข้อ 1A-3A)

การยื่นกู้

ผู้ลงทะเบียนใหม่

ยื่นกู้ เบิกเงินกู้ยืม

1 ยื่นกู้ 2 ลงนามสัญญา 3 เบิกเงินกู้ยืม

ระบบจะแจ้งว่า ข้อมูลอยู่ระหว่างการตรวจสอบ

ข้อมูลอยู่ระหว่างการตรวจสอบ

ดูผลการพิจารณาจากหน่วยงานภายนอก โดยระบบจะแจ้งภายใน 1 วันทำการ


เลขที่คำขอกู้ยืมเงิน [REDACTED]

วันที่ยื่นคำขอ 04 มี.ค. 2564

1A รายละเอียดคำขอปัจจุบัน

กดปุ่ม เพื่อดูข้อมูลรายละเอียดคำขอปัจจุบัน

ประวัติการยื่นกู้

ปีการศึกษา	ชื่อสถานศึกษา	เลขที่คำขอกู้ยืมเงิน	สถานะคำขอ
 ไม่มีข้อมูลการยื่นกู้			

การยื่นคำขอกู้ยืมเงิน และอนุมัติคำขอกู้ยืมเงิน : หากประสงค์จะตรวจสอบรายละเอียดคำขอปัจจุบัน (ตั้งแต่หัวข้อ 1A-3A)

การยื่นกู้
ผู้ใช้งาน: [ชื่อ]

รายละเอียดการยื่นกู้

ปีการศึกษา	ชั้นตอนศึกษา	สถานะการยื่นกู้
ปริญญาตรี 2564	[Redacted]	สถานะการยื่นกู้

อนุมัติการยื่นกู้

ข้อมูลคำขอยื่นกู้

2A คำขอยื่นกู้

ข้อมูลคำขอ			
ข้อมูลผู้กู้ยืมเงิน			
ชื่อ - นามสกุล เลขประจำตัวประชาชน	[Redacted]	วัน เดือน ปีเกิด อายุ	[Redacted]
ข้อมูลการติดต่อ			
เบอร์โทรศัพท์บ้าน อีเมล	[Redacted]	เบอร์โทรศัพท์มือถือ	[Redacted]
ระเบียนการศึกษารายชื่อผู้			
ระดับการศึกษา ปีการศึกษา	ปริญญาตรี 2564	ภาคเรียน	1
จังหวัด ชื่อสถานศึกษา คณะ หลักสูตร	[Redacted]	[Redacted]	[Redacted]
เวลาการศึกษาตามหลักสูตร เกรดเฉลี่ยสะสมของปีการศึกษาก่อน หน้า/ระดับการศึกษาตอนหน้า	4 ปี 3.25	ชั้นปีที่ขอกู้ รหัสนักเรียน/นักศึกษา	ชั้นปีที่ 1 640001
ข้อมูลค้ำประกัน			
จำนวนค้ำประกันค้ำประกันอายุ (ไม่รวมผู้กู้ยืมเงิน)	ไม่มี		

ข้อมูลสถานะ

สถานะ	ยังไม่ยื่นคำขอ
สถานะ	ยื่นคำขอแล้ว
สถานะ	อนุมัติแล้ว
สถานะ	ไม่อนุมัติ
สถานะ	ยกเลิกแล้ว

ข้อมูลการขอ

ชื่อ - นามสกุล เลขประจำตัวประชาชน อีเมล	[Redacted]	เบอร์โทรศัพท์มือถือ ระดับการศึกษา	[Redacted]
อาชีพ ประเภทรายได้ รายได้ต่อปี (บาท)	[Redacted]	รพช.	[Redacted]

ข้อมูลการขอ

สถานะ	[Redacted]	เบอร์โทรศัพท์มือถือ ระดับการศึกษา	[Redacted]
อาชีพ ประเภทรายได้ รายได้ต่อปี (บาท)	[Redacted]	โสด/มี ลักษณะเงินค่า	[Redacted]

สถานะการขอ

สถานะการขอ	อยู่ฝ่ายรับ
สถานะการขอ	ใช้ข้อมูลเก่า

ข้อมูลการขอ

สถานะ	[Redacted]
สถานะ	[Redacted]
สถานะ	[Redacted]
สถานะ	[Redacted]
สถานะ	[Redacted]

ข้อมูลคำขอยื่นกู้

อนุมัติการยื่นกู้

หากประสงค์จะแก้ไขข้อมูลให้
กดปุ่ม "ยกเลิกคำขอ"

การยื่นคำขอกู้ยืมเงิน และอนุมัติคำขอกู้ยืมเงิน : หากประสงค์จะตรวจสอบรายละเอียดคำขอปัจจุบัน (ตั้งแต่หัวข้อ 1A-3A)

การยื่นกู้

ผู้ลงทะเบียนใหม่

รายละเอียดการยื่นกู้

ยกเลิกคำขอ

ปีการศึกษา	ชื่อสถานศึกษา	เงิน	สถานะคำขอ
ปริญญาตรี 2564		ข้อมูลเอกสารที่แนบ	อยู่ระหว่างตรวจสอบ

3A

คำขอกู้ยืม

เอกสารยื่นกู้

สลิปฝากกู้ยืมเงิน

รายการเบิกเงินกู้ยืม

เอกสารประกอบการพิจารณาผู้กู้ยืมเงิน

1. หนังสือยินยอมเปิดเผยข้อมูลและสำเนาบัตรประชาชน

หนังสือยินยอมและบัตรประชาชน...

เอกสารประกอบการพิจารณาบิดา

1. หนังสือยินยอมเปิดเผยข้อมูลและสำเนาบัตรประชาชน

หนังสือยินยอมและบัตรประชาชน...

เอกสารประกอบการพิจารณาภรรยา

1. หนังสือยินยอมเปิดเผยข้อมูลและสำเนาบัตรประชาชน

หนังสือยินยอมและบัตรประชาชน...

การยื่นคำขอกู้ยืมเงิน และอนุมัติคำขอกู้ยืมเงิน : หากประสงค์จะตรวจสอบการทำรายการอื่นๆ (ตั้งแต่หัวข้อ 4A-5A)

การยื่นกู้

ผู้ลงทะเบียนใหม่
🔔 51
👤
▾

รายละเอียดการยื่นกู้

ยกเลิกคำขอ

ปีการศึกษา	ชื่อสถานศึกษา	ลักษณะการให้กู้ยืม	เลขที่คำขอกู้ยืมเงิน	สถานะคำขอ
ปริญญาดรี 2564		-		อยู่ระหว่างรอตรวจสอบ

คำขอยื่นกู้

เอกสารยื่นกู้

4A
 សំណុំសិខ្សាប្រាក់

รายการเบิกเงินกู้ยืม

i
 ไม่มีข้อมูล

ข้อมูลสัญญากู้ยืมเงิน
จะปรากฏ เมื่อผู้กู้ได้จัดทำสัญญาเรียบร้อยแล้ว

การยื่นคำขอกู้ยืมเงิน และอนุมัติคำขอกู้ยืมเงิน : หากประสงค์จะตรวจสอบการทำรายการอื่นๆ (ตั้งแต่หัวข้อ 4A-5A)

การยื่นกู้

ผู้ลงทะเบียนใหม่
51
👤
▼

รายละเอียดการยื่นกู้

ยกเลิกคำขอ

ปีการศึกษา	ชื่อสถานศึกษา	ลักษณะการให้กู้ยืม	เลขที่คำขอกู้ยืมเงิน	สถานะคำขอ
ปริญญาตรี 2564		-		อยู่ระหว่างรอตรวจสอบ

คำขอยื่นกู้
เอกสารยื่นกู้
สัญญากู้ยืมเงิน
รายการเบิกเงินกู้ยืม 5A

ประวัติการเบิกเงินกู้ยืม

เลขที่แบบยื่นยื่นการเบิกเงินกู้ยืม	ระดับชั้นการศึกษา	วันที่ทำรายการเบิกเงินกู้ยืม	จำนวนเงิน
<div style="display: flex; align-items: center; justify-content: center; gap: 10px;"> i <div style="background-color: #8b4513; color: white; padding: 10px 20px; border-radius: 10px; text-align: center;"> <p>ข้อมูลจะปรากฏ เมื่อผู้กู้ได้จัดทำแบบเบิกเงินเรียบร้อยแล้ว</p> </div> </div>			
i <p>ไม่มีข้อมูล</p>			

การยื่นคำขอกู้ยืมเงิน และอนุมัติคำขอกู้ยืมเงิน : กรณีแบบเอกสารไม่ถูกต้องครบถ้วน/แบบเอกสารเพิ่มเติม (1B-2B)

การยื่นกู้

ผู้ลงทะเบียนใหม่ 7

ยื่นกู้ เบิกเงินกู้ยืม

1 2 3

ยื่นกู้ ลงนามสัญญา เบิกเงินกู้ยืม

ระบบจะแจ้งว่า
"มีคำขอกู้ยืมค้างอยู่ในระบบ"

มีคำขอกู้ยืมค้างอยู่ในระบบ

กรณาระบุข้อมูลเพิ่มเติม

รายละเอียดของปัจจุบัน ดำเนินการต่อ

1B

กรณีผู้กู้แบบเอกสารไม่ถูกต้อง/ต้องการแก้ไข ให้กดปุ่ม "ดำเนินการต่อ" เพื่อทำการแก้ไข/แบบเอกสารใหม่ที่ต้องการ

ประวัติการยื่นกู้

ปีการศึกษา	ชื่อสถานศึกษา	เลขที่คำขอกู้ยืมเงิน	สถานะคำขอ
1			
ไม่มีข้อมูลการยื่นกู้			



กองทุนเงินให้กู้ยืมเพื่อการศึกษา
(กยศ.)

เลขที่ 89 อาคาร เอไอเอ แคมปัสไฮเทค ชั้น 5-6
ถนนวิภาวดีรังสิต แขวงดินแดง เขตดินแดง กทม.
10400



โทรถาม กยศ.
02-016-4888

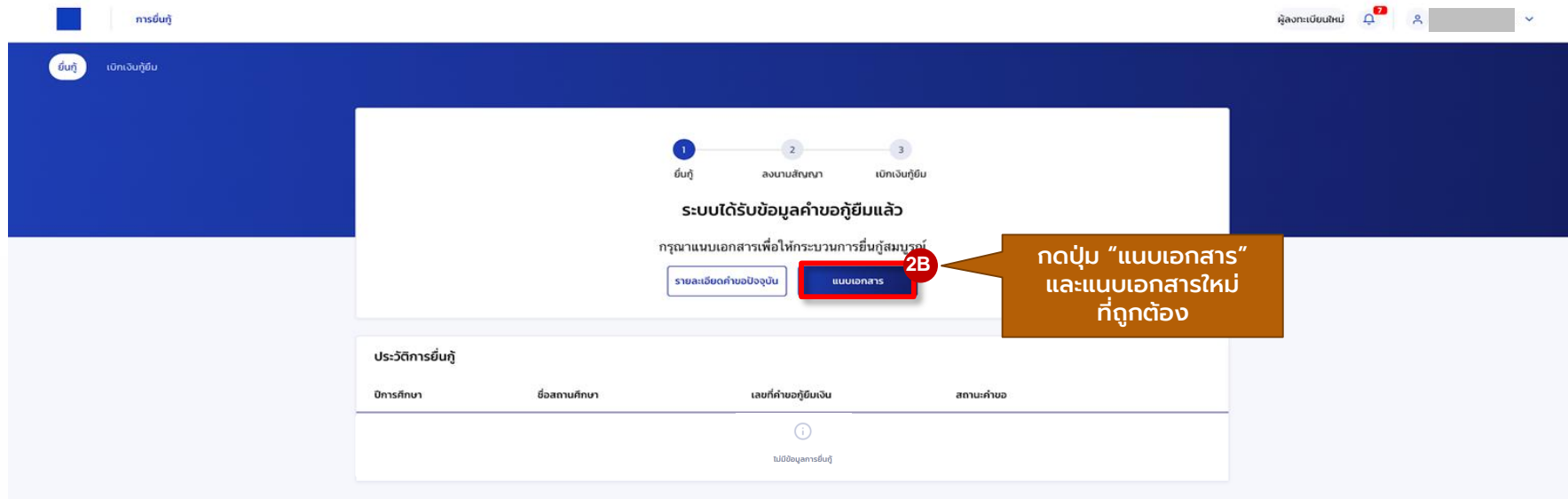


อีเมล
info@studentloan.or.th



กยศ.

การยื่นคำขอกู้ยืมเงิน และอนุมัติคำขอกู้ยืมเงิน : กรณีแบบเอกสารไม่ถูกต้องครบถ้วน/แบบเอกสารเพิ่มเติม (1B-2B)



การยื่นกู้

ผู้ลงทะเบียนใหม่

ยื่นกู้ เบิกเงินกู้ยืม

1 ยื่นกู้ 2 ลงนามสัญญา 3 เบิกเงินกู้ยืม

ระบบได้รับข้อมูลคำขอกู้ยืมแล้ว

กรุณาแนบเอกสารเพื่อให้กระบวนการยื่นกู้สมบูรณ์

รายละเอียดคำขอยังปัจจุบัน **แนบเอกสาร** 2B

กดปุ่ม “แนบเอกสาร” และแนบเอกสารใหม่ ที่ถูกต้อง

ประวัติการยื่นกู้

ปีการศึกษา	ชื่อสถานศึกษา	เลขที่คำขอกู้ยืมเงิน	สถานะคำขอ
ไม่มีข้อมูลการยื่นกู้			



กองทุนเงินให้กู้ยืมเพื่อการศึกษา
(กยศ.)

เลขที่ 89 อาคาร เอไอเอส แคมปัสคอส เซ็นเตอร์ ชั้น 5-6
ถนนวิภาวดีรังสิต แขวงดินแดง เขตดินแดง กทม.
10400



โทรถาม กยศ.
02-016-4888



อีเมล
info@studentloan.or.th

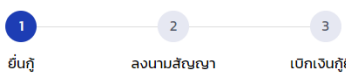


กยศ.

การยื่นคำขอกู้ยืมเงิน และอนุมัติคำขอกู้ยืมเงิน : นักเรียน/นักศึกษายื่นคำขอกู้ยืมเงิน

การยื่นกู้
ผู้ลงทะเบียนใหม่ 51
👤

ยื่นกู้
เบิกเงินกู้ยืม



ข้อมูลอยู่ระหว่างการตรวจสอบ

การกรอกรองจากหน่วยงานภายนอก โดยระบบจะแจ้งภายใน 1 วันทำการ

เลขที่คำขอกู้ยืมเงิน
วันที่ยื่นคำขอ 04 มี.ค. 2564

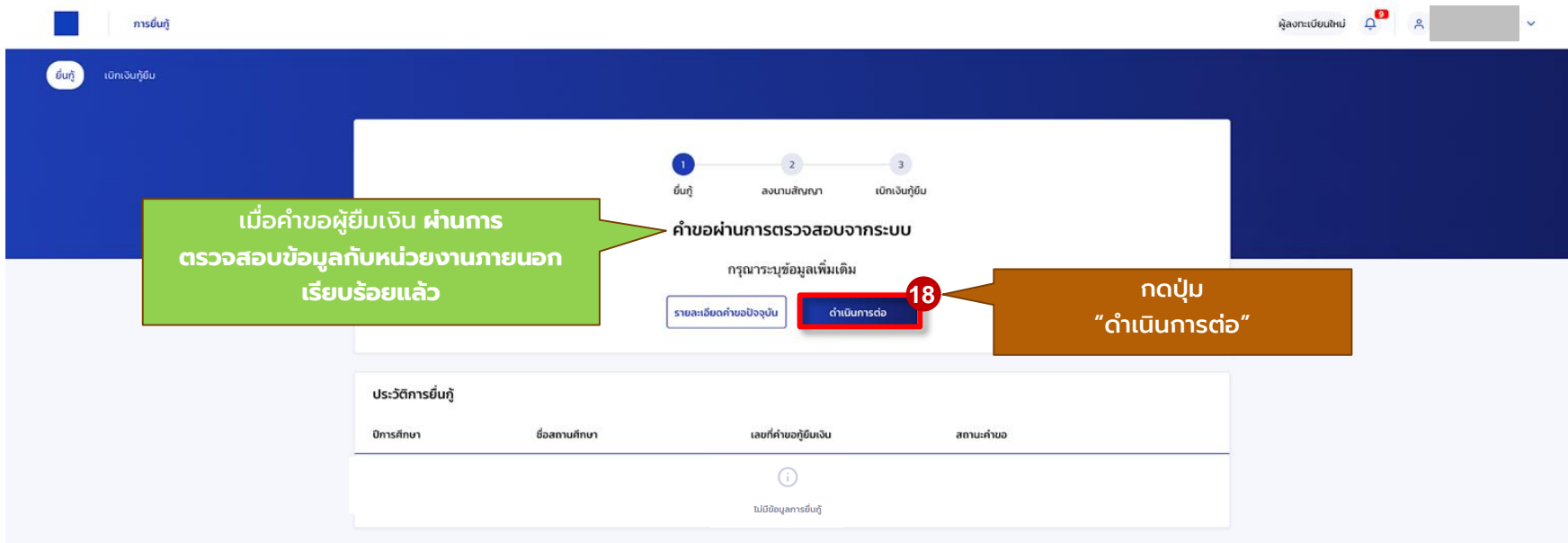
[รายละเอียดคำขอยื่นกู้](#)

เมื่อข้อมูลและเอกสารแนบต่างๆ ถูกต้องครบถ้วนแล้ว ระบบจะทำการตรวจสอบข้อมูลกับหน่วยงานภายนอก โดยใช้ระยะเวลาอย่างน้อย 1 วันทำการ

ประวัติการยื่นกู้

ปีการศึกษา	ชื่อสถานศึกษา	เลขที่คำขอกู้ยืมเงิน	สถานะคำขอ
<div style="display: flex; justify-content: center; align-items: center; gap: 10px;"> 📘 ไม่มีข้อมูลการยื่นกู้ </div>			

การยื่นคำขอกู้ยืมเงิน และอนุมัติคำขอกู้ยืมเงิน : นักเรียน/นักศึกษายื่นคำขอกู้ยืมเงิน



การยื่นกู้

ผู้ลงทะเบียนใหม่

ยื่นกู้ เบิกเงินกู้ยืม

1 ยื่นกู้ 2 ลงนามสัญญา 3 เบิกเงินกู้ยืม

เมื่อคำขอผู้ยืมเงิน ผ่านการตรวจสอบข้อมูลกับหน่วยงานภายนอกเรียบร้อยแล้ว

คำขอผ่านการตรวจสอบจากระบบ

กรุณาระบุข้อมูลเพิ่มเติม

รายละเอียดคำขอยังคงปัจจุบัน **ดำเนินการต่อ** 18

กดปุ่ม "ดำเนินการต่อ"

ประวัติการยื่นกู้

ปีการศึกษา	ชื่อสถานศึกษา	เลขที่คำขอกู้ยืมเงิน	สถานะคำขอ
ไม่มีข้อมูลการยื่นกู้			



กองทุนเงินให้กู้ยืมเพื่อการศึกษา
(กยศ.)

เลขที่ 89 อาคาร เอไอเอส แคปปิตอล เซ็นเตอร์
ชั้น 5-6 ถนนวิภาวดีรังสิต แขวงดินแดง
เขตดินแดง กทม. 10400



โทรถ่าน กยศ.
02-016-4888



อีเมล
info@studentloan.or.th

LINE กยศ.

การยื่นคำขอกู้ยืมเงิน และอนุมัติคำขอกู้ยืมเงิน : นักเรียน/นักศึกษายื่นคำขอกู้ยืมเงิน



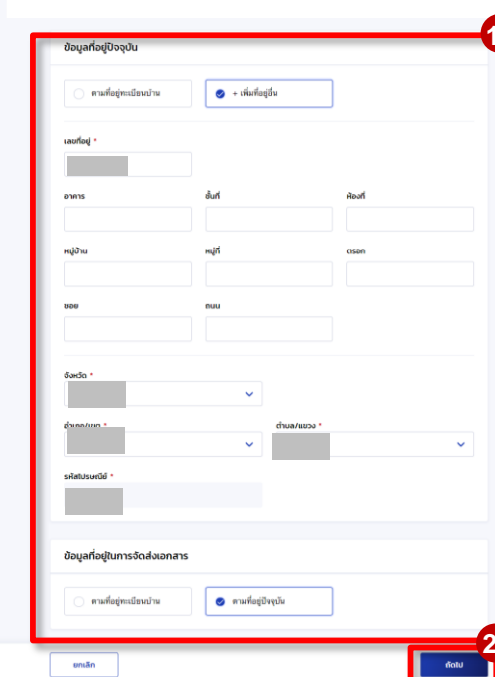
ระบุข้อมูล

ระบุข้อมูลตามที่อยู่ทะเบียนบ้าน

ข้อมูลตามที่อยู่ทะเบียนบ้าน

เลขที่อยู่	อาคาร
ชั้นที่	รหัสที่
หมู่บ้าน	หมู่ที่
ตำบล	เขต
ถนน	ตำบล/แขวง
ตำบล/แขวง	จังหวัด
ชาติไปรษณีย์	

กรุณาตรวจสอบความถูกต้องของข้อมูลที่อยู่ตามทะเบียนบ้าน หากข้อมูลไม่ถูกต้องกรุณาคลิก [ตรวจสอบข้อมูลเบื้องต้น](#) โดย
มีระยะเวลาดำเนินการพิจารณาประมาณ 1 วันทำการ



ข้อมูลที่อยู่ปัจจุบัน

ตามที่อยู่ทะเบียนบ้าน เพิ่มที่อยู่

เลขที่อยู่ *

อาคาร

อื่นที่

ห้องที่

หมู่บ้าน

หมู่ที่

ตำบล

เขต

ถนน

จังหวัด *

ตำบล/แขวง *

จังหวัด/แขวง *

รหัสไปรษณีย์ *

ข้อมูลที่อยู่ในการจัดส่งเอกสาร

ตามที่อยู่ทะเบียนบ้าน ตามที่อยู่ปัจจุบัน

ยกเลิก

ถัดไป

19

กรอกข้อมูลอื่นๆ เพิ่มเติม
ตามที่ระบบกำหนด

20

กดปุ่ม "บันทึก"

การยื่นคำขอกู้ยืมเงิน และอนุมัติคำขอกู้ยืมเงิน : นักเรียน/นักศึกษายื่นคำขอกู้ยืมเงิน

กรรณิณี

ส่งงานเดิมใหม่

กรุณาตรวจสอบความถูกต้องของข้อมูล เนื่องจากมีผลการอนุมัติคำขอกู้ยืมเงินจากขั้นตอนระบบซึ่งผลการยื่นไว้ในส่วนข้อมูลระบบเป็นต้นฉบับแล้ว

ยื่นยื่นคำขอกู้ยืมเงิน

กรุณาตรวจสอบความถูกต้องของข้อมูล

ข้อมูลส่วนตัว

ชื่อ - นามสกุล และประจำตัวประชาชน

วัน เดือน ปีเกิด อายุ

ข้อมูลการติดต่อ

เบอร์โทรศัพท์บ้าน อีเมล

เบอร์โทรศัพท์มือถือ

ประวัติการศึกษาระดับมัธยมศึกษา

ระดับการศึกษา ปีการศึกษา 2564 ภาคเรียน 1

จังหวัด ชื่อสถานศึกษา คณะ หลักสูตร

ผลการศึกษาระดับมัธยมศึกษาตอนต้น คะแนนเฉลี่ยสะสมเฉลี่ยภาคเรียนก่อนจบ ป.ระบการศึกษาต่อต่อหน้า

ผลการศึกษาระดับมัธยมศึกษาตอนปลาย คะแนนเฉลี่ยสะสมเฉลี่ยภาคเรียนก่อนจบ ป.ระบการศึกษาต่อต่อหน้า

ข้อมูลติดต่อ

จำนวนพี่น้องที่กำลังศึกษาอยู่ (ไม่รวมผู้ยื่นขอ)

ไม่มี

ลักษณะผู้ยื่นขอ

ไม่ได้เป็นผู้สำเร็จการศึกษาระดับปริญญาตรีในสาขาใดสาขาหนึ่งมาก่อน เว้นแต่ได้ทำคะแนนอย่างน้อยใน 25% ของผลสัมฤทธิ์ทางการศึกษาที่ได้ไปเพื่อศึกษาต่อในระดับปริญญาตรี

ไม่ได้เป็นผู้มีชื่อและนามในบัญชีรายชื่อผู้กู้ยืมเงินกองทุนฯ หรือบัญชีรายชื่อกรมการปกครองในลักษณะเดิมแล้ว เว้นแต่ไม่ได้ขอขอยืมเงินซ้ำในกองทุนเดิมแล้ว

ไม่ได้เป็นผู้มีชื่อและนามในบัญชีรายชื่อผู้กู้ยืมเงินกองทุนฯ หรือบัญชีรายชื่อกรมการปกครองในลักษณะเดิมแล้ว เว้นแต่ไม่ได้ขอขอยืมเงินซ้ำในกองทุนเดิมแล้ว

ไม่ได้เป็นผู้มีชื่อและนามในบัญชีรายชื่อผู้กู้ยืมเงินกองทุนฯ หรือบัญชีรายชื่อกรมการปกครองในลักษณะเดิมแล้ว เว้นแต่ไม่ได้ขอขอยืมเงินซ้ำในกองทุนเดิมแล้ว

ข้อมูลอาชีพ

อาชีพ ประเภทอาชีพ

ไม่มีอาชีพ/นักศึกษา ไม่มีอาชีพ

สรุปข้อมูลคำขอกู้ยืมเงินที่ผู้กู้กรอก

ข้อมูลบิดา

สถานะ		เบอร์โทรศัพท์บ้าน	
ชื่อ - นามสกุล		เบอร์โทรศัพท์มือถือ	
เลขประจำตัวประชาชน		ระดับการศึกษา	
อีเมล		รพช	
อาชีพ			
ประเภทอาชีพ			
รายได้ต่อปี (บาท)			

ข้อมูลมารดา

สถานะ		เบอร์โทรศัพท์บ้าน	
ชื่อ - นามสกุล		เบอร์โทรศัพท์มือถือ	
เลขประจำตัวประชาชน		ระดับการศึกษา	
อีเมล			
อาชีพ		โดยเป็น	
ประเภทอาชีพ		ลักษณะสินค้า	
รายได้ต่อปี (บาท)			

สถานภาพสมรสของ บิดา มารดา

สถานภาพตามกฎหมาย	อยู่ด้วยกัน
------------------	-------------

ข้อมูลผู้ปกครองขอขอยืมเงิน/ผู้ปกครอง

ความสัมพันธ์	ใช่/อยู่คนเดียว
--------------	-----------------

การยื่นคำขอกู้ยืมเงิน และอนุมัติคำขอกู้ยืมเงิน : นักเรียน/นักศึกษายื่นคำขอกู้ยืมเงิน

ข้อมูลตามที่อยู่ทะเบียนบ้าน

เลขที่อยู่ ชั้นที่ หมู่บ้าน ตรอก ถนน อำเภอ/เขต รหัสไปรษณีย์		อาคาร ห้องที่ หมู่ที่ ซอย ตำบล/แขวง จังหวัด	
---	--	--	--

ข้อมูลที่อยู่ปัจจุบัน

เลขที่อยู่ ชั้นที่ หมู่บ้าน ตรอก ถนน อำเภอ/เขต รหัสไปรษณีย์		อาคาร ห้องที่ หมู่ที่ ซอย ตำบล/แขวง จังหวัด	
---	--	--	--

ข้อมูลใช้ในการจัดส่งเอกสาร

ที่อยู่	ที่อยู่ปัจจุบัน
---------	-----------------

***ผู้กู้ยืมเงินต้องตรวจสอบข้อมูลทั้งหมดให้ถูกต้องครบถ้วน ก่อนกดปุ่ม “ถัดไป”**

รับรองข้อมูลการยื่นกู้

- ข้าพเจ้ายอมรับรองว่าข้อมูลที่ให้เป็นความจริงทุกประการ
ข้าพเจ้ายอมรับรองว่าข้อมูลดังกล่าวข้างต้นที่ให้ไว้เป็นความจริงทุกประการ และข้าพเจ้าขอรับเงื่อนไขการพิจารณาเงินกู้ยืมเพื่อการศึกษาตามหลักเกณฑ์ที่กองทุนฯ กำหนดและยินยอมให้ข้อมูลทางอิเล็กทรอนิกส์ ที่ข้าพเจ้าได้จัดทำขึ้น โดยให้ถือเป็นส่วนหนึ่งของสัญญากู้ยืมเงิน

21

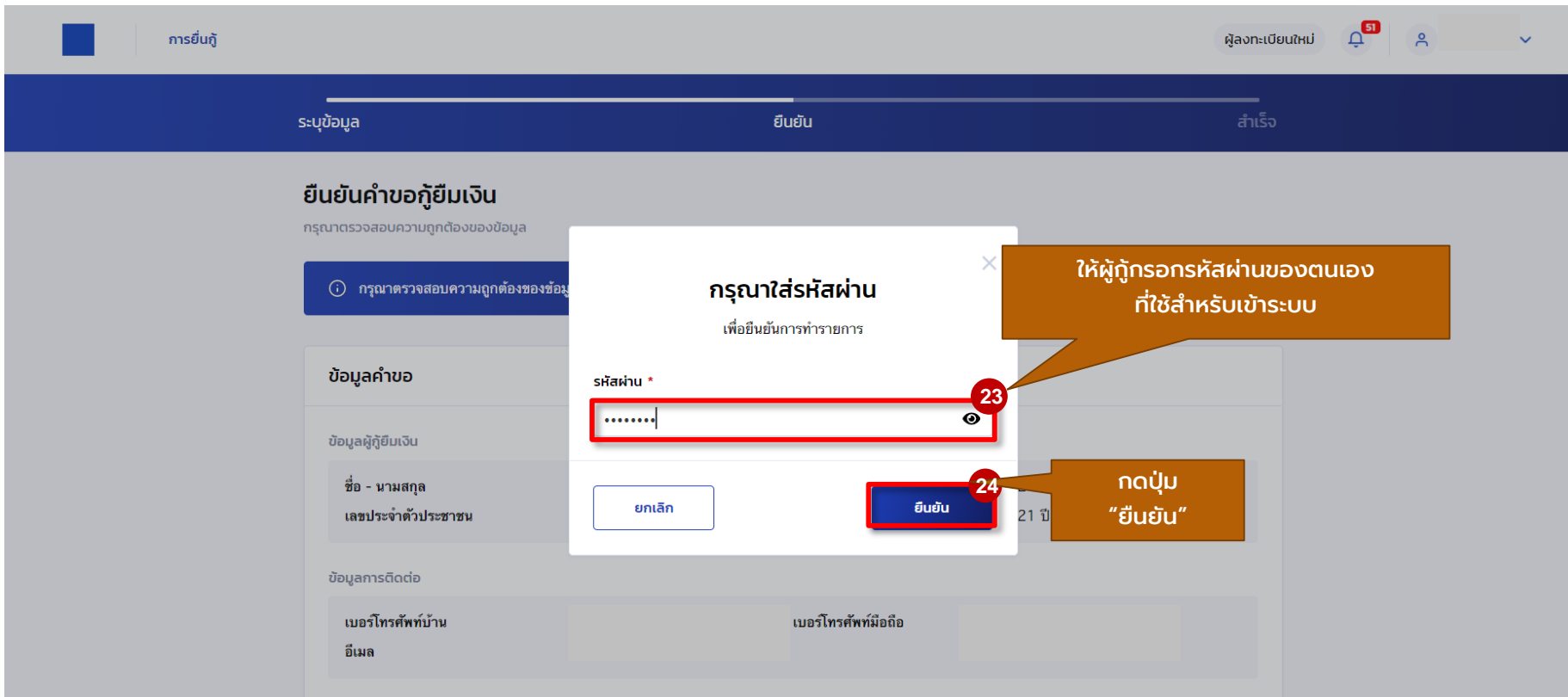
ย้อนกลับ

หากถูกต้องครบถ้วน
กดปุ่ม “ถัดไป”

ถัดไป

22

การยื่นคำขอกู้ยืมเงิน และอนุมัติคำขอกู้ยืมเงิน : นักเรียน/นักศึกษายื่นคำขอกู้ยืมเงิน



การยื่นกู้

ผู้ลงทะเบียนใหม่ 51

ระบุข้อมูล ยืนยัน สำเร็จ

ยืนยันคำขอกู้ยืมเงิน

กรุณาตรวจสอบความถูกต้องของข้อมูล

กรุณาตรวจสอบความถูกต้องของข้อมูล

ข้อมูลคำขอ

ข้อมูลผู้กู้ยืมเงิน

ชื่อ - นามสกุล
เลขประจำตัวประชาชน

ข้อมูลการติดต่อ

เบอร์โทรศัพท์บ้าน
อีเมล

เบอร์โทรศัพท์มือถือ

กรุณาใส่รหัสผ่าน

เพื่อยืนยันการทำรายการ

รหัสผ่าน *

.....

ยกเลิก ยืนยัน

ให้ผู้กู้กรอกรหัสผ่านของตนเองที่ใช้สำหรับเข้าระบบ

กดปุ่ม "ยืนยัน"

การยื่นคำขอกู้ยืมเงิน และอนุมัติคำขอกู้ยืมเงิน : นักเรียน/นักศึกษายื่นคำขอกู้ยืมเงิน



การยื่นกู้

ผู้ลงทะเบียนใหม่



10



๒๕



ระบุข้อมูล

ยืนยัน

สำเร็จ

ลำดับถัดไป ระบบจะทำการส่งข้อมูลคำขอกู้ยืมเงินและเอกสารแบบต่างๆ ให้สถานศึกษา ตรวจสอบความถูกต้อง



ระบบส่งคำขอยื่นกู้ให้สถานศึกษาตรวจสอบแล้ว

การดำเนินการตรวจสอบความถูกต้องและแจ้งผลจากสถานศึกษา

เลขที่คำขอกู้ยืมเงิน :

วันที่ทำการขอ 04 มี.ค. 2564

กลับหน้าหลัก

25

กดปุ่ม
"กลับหน้าหลัก"

การยื่นคำขอกู้ยืมเงิน และอนุมัติคำขอกู้ยืมเงิน : นักเรียน/นักศึกษายื่นคำขอกู้ยืมเงิน

การยื่นกู้

ผู้ลงทะเบียนใหม่
🔔 51
👤

ยื่นกู้
เบิกเงินกู้ยืม

1
ยื่นกู้

2
ลงนามสัญญา

3
เบิกเงินกู้ยืม

รอการตรวจสอบ
และแจ้งผลจากสถานศึกษา

ระบบได้ส่งคำขอกู้ยืมให้สถานศึกษาแล้ว

กรุณาทำการตรวจสอบและแจ้งผล

เลขที่คำขอกู้ยืมเงิน

26

หากจะดูรายละเอียด
คำขอกู้ยืมที่ได้บันทึกไว้

ประวัติการยื่นกู้

ปีการศึกษา	ชื่อสถานศึกษา	เลขที่คำขอกู้ยืมเงิน	สถานะคำขอ
<div style="display: flex; align-items: center; justify-content: center;"> i <p>ไม่มีข้อมูลการยื่นกู้</p> </div>			

การยื่นคำขอกู้ยืมเงิน และอนุมัติคำขอกู้ยืมเงิน : นักเรียน/นักศึกษายื่นคำขอกู้ยืมเงิน

การยื่นกู้

ผู้ลงทะเบียนใหม่

ยินกู้

เบิกเงินกู้ยืม

1 ยื่นกู้

2 ลงนามสัญญา

3 เบิกเงินกู้ยืม

เมื่อสถานศึกษาตรวจสอบพบว่า คำขอกู้ยืมเงินและเอกสารแนบ ถูกต้องครบถ้วน สถานศึกษา จะทำการส่งข้อมูลให้กองทุนพิจารณา อนุมัติเป็นลำดับต่อไป

คำขอกู้ยืมอยู่ระหว่างกองทุนพิจารณาอนุมัติ


เลขที่คำขอกู้ยืมเงิน

27

รายละเอียดคำขอปัจจุบัน

หากจะดูรายละเอียด คำขอกู้ยืมที่ได้บันทึกไว้

ประวัติการยื่นกู้

ปีการศึกษา	ชื่อสถานศึกษา	เลขที่คำขอกู้ยืมเงิน	สถานะคำขอ
 ไม่มีข้อมูลการยื่นกู้			

ประชาสัมพันธ์



สำหรับผู้กู้รายเก่าย้ายสถานศึกษา และรายใหม่ ประจำปีการศึกษา 2564

สามารถใช้บัตรสวัสดิการแห่งรัฐ (รับรองสำเนาถูกต้อง)

แนบ แทนหนังสือรับรองรายได้ โดยไม่ต้องแนบเอกสาร กยศ.101

และไม่ต้องแนบสำเนาบัตรข้าราชการ





Link วิดีโอ การยื่นกู้ผ่านระบบ (DSL)

<https://www.youtube.com/watch?v=fIue7Noed-c>

***หมายเหตุ หากนักศึกษาคนใดเอกสารพร้อมให้ดำเนินการยื่นกู้ในระบบ(DSL)

ตั้งแต่วันที่ 10 มิถุนายน จนถึงวันที่ 5 กรกฎาคม 2564

หากมีข้อสงสัย สามารถติดต่อสอบถาม 074-317-158-9 ต่อ 107 และ 114 เท่านั้น