



รายงานสถานการณ์และดัชนีชี้วัด ภาวะแรงงานจังหวัดสงขลา

ไตรมาส 4 ปี 2566
(เดือนตุลาคม - ธันวาคม 2566)



สำนักงานแรงงานจังหวัดสงขลา
ศาลากลางจังหวัดสงขลา(หลังเก่า) ชั้น 2
ถนนราชดำเนิน อำเภอเมืองสงขลา จังหวัดสงขลา 90000
โทรศัพท์/โทรสาร 0 7432 5092





คำนำ

สำนักงานแรงงานจังหวัดสงขลา ได้จัดทำรายงานสถานการณ์และดัชนีชี้วัดภาวะแรงงานจังหวัดสงขลา ไตรมาส 4 ปี 2566 (เดือนตุลาคม – ธันวาคม 2566) โดยมีวัตถุประสงค์หลักเพื่อประชาสัมพันธ์ข้อมูล ความเคลื่อนไหวของตลาดแรงงานในระดับจังหวัด และเพื่อเผยแพร่สถิติการวิเคราะห์สถานการณ์แรงงาน จากข้อมูลของหน่วยงานสังกัดกระทรวงแรงงาน และหน่วยงานอื่นๆ ในจังหวัดสงขลาไว้อย่างที่เดียวกัน เพื่อความสะดวกในการศึกษา และนำข้อมูลไปใช้ประโยชน์ในการเผยแพร่ประชาสัมพันธ์สำหรับหน่วยงาน องค์กร ตลอดจนผู้ที่สนใจโดยเนื้อหาจะประกอบด้วย 3 ส่วน คือ

ส่วนที่ 1 บทสรุปสำหรับผู้บริหาร

ส่วนที่ 2 เนื้อหารายงานสถานการณ์แรงงานจังหวัด มีส่วนประกอบหลัก 3 ส่วน ได้แก่

★ สภาพเศรษฐกิจจังหวัดสงขลา

★ ดัชนีชี้วัดภาวะแรงงานของจังหวัด

★ สถานการณ์แรงงานจังหวัดสงขลา ประกอบด้วย

☼ กำลังแรงงาน การมีงานทำ และการว่างงาน

☼ การส่งเสริมการมีงานทำ

☼ การพัฒนาศักยภาพแรงงาน

☼ การคุ้มครองแรงงานและสวัสดิการ

☼ การประกันสังคม

☼ อื่น ๆ (อัตราค่าจ้าง, ตำแหน่งงานว่าง)

ส่วนที่ 3 ภาคผนวก

สำนักงานแรงงานจังหวัดสงขลา ขอขอบคุณส่วนราชการต่างๆ ได้แก่ สำนักงานสวัสดิการและคุ้มครองแรงงานจังหวัดสงขลา สำนักงานจัดหางานจังหวัดสงขลา สำนักงานประกันสังคมจังหวัดสงขลา สถาบันพัฒนาฝีมือแรงงาน 12 สงขลา ศูนย์บริหารข้อมูลตลาดแรงงานภาคใต้ ศูนย์ความปลอดภัยในการทำงานเขต 9 ศูนย์ฟื้นฟูสมรรถภาพคนงานภาค 5 ศูนย์ส่งเสริมความปลอดภัยและอาชีวอนามัยภูมิภาค (ภาคใต้) สำนักงานคลังจังหวัดสงขลา สำนักงานสถิติจังหวัดสงขลา สำนักงานพาณิชย์จังหวัดสงขลา และสำนักงานอุตสาหกรรมจังหวัดสงขลา ที่ให้ความอนุเคราะห์ข้อมูล ในครั้งนี้ ทำให้การดำเนินการจัดทำรายงานสถานการณ์ฯ ดังกล่าว มีความสมบูรณ์ยิ่งขึ้นและหวังเป็นอย่างยิ่งว่า “รายงานสถานการณ์และดัชนีชี้วัดภาวะแรงงานจังหวัดสงขลา” ฉบับนี้ จะเป็นประโยชน์แก่หน่วยงานต่างๆ และผู้ที่สนใจ ทั้งนี้ สำนักงานแรงงานจังหวัดสงขลา ยินดีเป็นอย่างยิ่งหากท่านมีข้อเสนอแนะหรือข้อคิดเห็น อันเป็นประโยชน์เพื่อจะได้ดำเนินการปรับปรุงแก้ไขการจัดทำรายงานเรื่องดังกล่าวให้ดียิ่งขึ้นต่อไป

สำนักงานแรงงานจังหวัดสงขลา

กุมภาพันธ์ 2567



สารบัญ

	หน้า
บทสรุปสำหรับผู้บริหาร	1
สภาพเศรษฐกิจจังหวัดสงขลา	6
✿ ข้อมูลทั่วไป	6
✿ ภาวะเศรษฐกิจการคลังจังหวัด	8
✿ ผลิตภัณฑ์มวลรวมจังหวัด	10
✿ ผลิตภาพแรงงาน	10
✿ ดัชนีราคาผู้บริโภค	11
✿ การจดทะเบียนนิติบุคคลตั้งใหม่	12
✿ การจดทะเบียนโรงงานอุตสาหกรรม	12
ดัชนีชี้วัดภาวะแรงงาน	13
✂ อัตราการมีส่วนร่วมในกำลังแรงงาน	14
✂ อัตราการจ้างงาน	14
✂ อัตราการว่างงาน	16
✂ อัตราการเปลี่ยนแปลงของจำนวนผู้ประกันตนในระบบประกันสังคม (มาตรา 33) ผู้ประกันตนที่ขอรับประโยชน์ทดแทนกรณีว่างงาน และอัตราการเลิกจ้างลูกจ้าง ในระบบประกันสังคมมาตรา 33	16
✂ อัตราการบรรจุงาน	17
✂ อัตราการจ้างแรงงานต่างด้าว	18
✂ อัตราการปฏิบัติไม่ถูกต้องตามกฎหมายคุ้มครองแรงงานและกฎหมายความปลอดภัย ในการทำงานของสถานประกอบการ	19
✂ อัตราการเกิดข้อพิพาทแรงงาน/ข้อขัดแย้งในสถานประกอบการ	20
✂ อัตราแรงงานที่เป็นผู้ประกันตน	20
สถานการณ์แรงงานจังหวัดสงขลา	21
☞ กำลังแรงงาน การมีงานทำ การว่างงาน	21
☞ แรงงานนอกระบบ ปี 2566	25
☞ การส่งเสริมการมีงานทำ	27
◎ การจัดหางานในประเทศ	27
◎ แรงงานต่างด้าว	33
◎ แรงงานไทยในต่างประเทศ	34
☞ การพัฒนาศักยภาพแรงงาน	36
◇ การฝึกเตรียมเข้าทำงาน	36
◇ การฝึกยกระดับฝีมือแรงงาน	36
◇ การทดสอบมาตรฐานฝีมือแรงงาน	37
◇ การฝึกเสริมทักษะฝีมือแรงงาน	37



สารบัญ (ต่อ)

	หน้า
☞ การคุ้มครองแรงงานและสวัสดิการ	38
☺ การตรวจแรงงาน	38
☺ การตรวจความปลอดภัยในการทำงาน	41
☺ การแรงงานสัมพันธ์	42
☺ สวัสดิการแรงงาน	43
☺ การเลิกจ้างแรงงาน	43
☺ การประสบอันตราย/เจ็บป่วยจากการทำงาน	44
☞ การประกันสังคม	46
☞ ผลการดำเนินงานที่สำคัญตามนโยบายรัฐบาล/นโยบายกระทรวง	48
☞ อัตราค่าจ้างขั้นต่ำ	52
☞ อัตราค่าจ้างตามมาตรฐานฝีมือแรงงาน	53
☞ ตำแหน่งงานว่าง	59
ภาคผนวก	66
◆ ผลิตภัณฑ์มวลรวมจังหวัดสงขลา ปี 2564	63
◆ ดัชนีราคาผู้บริโภคจังหวัดสงขลา เดือนตุลาคม – ธันวาคม ปี 2566 (2562=100)	64
◆ การจดทะเบียนนิติบุคคลตั้งใหม่ ตามหมวดธุรกิจจังหวัดสงขลา	65
◆ การจดทะเบียนโรงงานอุตสาหกรรม	66
◆ ตัวชี้วัดภาวะแรงงานจังหวัดสงขลา	67
◆ ผู้มีงานทำจังหวัดสงขลา จำแนกตามสถานภาพแรงงาน ปี 2563 – ปัจจุบัน	73
◆ ผู้มีงานทำจังหวัดสงขลา จำแนกตามระดับการศึกษาและเพศ ปี 2563 – ปัจจุบัน	74
◆ ผู้มีงานทำจังหวัดสงขลา จำแนกตามอาชีพ และเพศ ปี 2563 – ปัจจุบัน	75
◆ ผู้มีงานทำจังหวัดสงขลา จำแนกตามประเภทอุตสาหกรรม ปี 2563 - ปัจจุบัน	76
◆ ผู้มีงานทำจังหวัดสงขลา จำแนกตามสภาพการทำงาน	77
◆ ผู้มีงานทำที่อยู่ในแรงงานนอกระบบจังหวัดสงขลา จำแนกตามอายุ และเพศ ปี 2561-2564	78
◆ ผู้มีงานทำที่อยู่ในแรงงานนอกระบบจังหวัดสงขลา จำแนกตามระดับการศึกษา และเพศ ปี 2563-2566	79
◆ ผู้มีงานทำที่อยู่ในแรงงานนอกระบบจังหวัดสงขลา จำแนกตามอุตสาหกรรม และเพศ ปี 2563-2566	80
◆ ผู้มีงานทำที่อยู่ในแรงงานนอกระบบจังหวัดสงขลา จำแนกตามอาชีพ และเพศ ปี 2563-2566	81
◆ ตำแหน่งงานว่าง ผู้ลงทะเบียนสมัครงาน และการบรรจุงานจังหวัดสงขลา จำแนกตามอายุ	82
◆ ตำแหน่งงานว่าง ผู้ลงทะเบียนสมัครงาน และการบรรจุงานจังหวัดสงขลา จำแนกตามเพศ	82
◆ ตำแหน่งงานว่าง ผู้ลงทะเบียนสมัครงาน และการบรรจุงานจังหวัดสงขลา จำแนกตามการศึกษา	83



สารบัญ (ต่อ)

	หน้า
◆ ตำแหน่งงานว่าง ผู้ลงทะเบียนสมัครงาน และการบรรจุงานจังหวัดสงขลา จำแนกตามอาชีพ	84
◆ ตำแหน่งงานว่าง และการบรรจุงานจังหวัดสงขลา จำแนกตามประเภทอุตสาหกรรม	85
◆ การส่งเสริมการมีงานทำในจังหวัดสงขลา จำแนกตามประเภทกิจกรรม	86
◆ แรงงานต่างด้าวในจังหวัดสงขลา	87
◆ แรงงานต่างด้าวในจังหวัดสงขลา จำแนกตามประเภทอาชีพและสัญชาติ	88
◆ แรงงานไทยที่ลงทะเบียนแจ้งความประสงค์เดินทางไปทำงานต่างประเทศ จำแนกตามระดับการศึกษา	89
◆ แรงงานไทยที่ลงทะเบียนแจ้งความประสงค์เดินทางไปทำงานต่างประเทศ จำแนกตามวิธีการเดินทาง	89
◆ แรงงานไทยในจังหวัดสงขลาที่ขออนุมัติเดินทางไปทำงานต่างประเทศจำแนกตามภูมิภาค	90
◆ การฝึกเตรียมเข้าทำงาน/ยกระดับฝีมือแรงงานในจังหวัดสงขลา จำแนกตามกลุ่มอาชีพ	90
◆ การทดสอบมาตรฐานฝีมือ/การฝึกเสริมทักษะฝีมือแรงงานจำแนกตามกลุ่มอาชีพ	91
◆ การตรวจแรงงานในจังหวัดสงขลา จำแนกตามขนาดสถานประกอบการ	92
◆ สถานประกอบการที่ผ่านการตรวจและปฏิบัติไม่ถูกต้อง จำแนกตามอุตสาหกรรม	93
◆ การตรวจความปลอดภัยในการทำงานในจังหวัดสงขลา จำแนกตามขนาดสถานประกอบการ	94
◆ การตรวจแรงงานในจังหวัดสงขลา จำแนกตามประเภทอุตสาหกรรม	95
◆ การตรวจความปลอดภัยในการทำงานในจังหวัดสงขลา จำแนกตามประเภทอุตสาหกรรม	96
◆ องค์กรนายจ้าง/ลูกจ้าง	97
◆ การส่งเสริมการจัดสวัสดิการแรงงานจำแนกกิจกรรมที่ส่งเสริมในจังหวัด	97
◆ ชื่อเรียกร้อง/ข้อพิพาท/ข้อขัดแย้ง	98
◆ สถานประกอบการและผู้ประกันตนจังหวัดสงขลา จำแนกตามขนาดสถานประกอบการ	99
◆ สถานประกอบการที่เลิกกิจการและลูกจ้างที่ถูกเลิกจ้างในจังหวัดสงขลา จำแนกตามประเภทกิจการ	99
◆ การประสบอันตรายหรือเจ็บป่วยเนื่องจากการทำงาน จำแนกตามความร้ายแรงและขนาดสถานประกอบการ (ในกองทุน)	100
◆ การประสบอันตรายหรือเจ็บป่วยเนื่องจากการทำงาน จำแนกตามสาเหตุและความร้ายแรงการประสบอันตราย	101
◆ ผู้ประกันตนตามมาตรา 33, 39, 40 ของจังหวัดสงขลา	102
◆ สถานประกอบการและผู้ประกันตนจังหวัดสงขลา จำแนกตามขนาดสถานประกอบการ	102
◆ สถานพยาบาลในสังกัดประกันสังคมในจังหวัดสงขลา จำแนกตามประเภทสถานพยาบาล	103
◆ การใช้บริการของกองทุนประกันสังคมจังหวัดสงขลา จำแนกตามประเภทประโยชน์ทดแทน ไม่เนื่องจากการทำงาน	103
☞ คณะที่ปรึกษา/คณะผู้จัดทำ	104
☞ ภารกิจหน้าที่หน่วยงานสังกัดกระทรวงแรงงาน ในจังหวัดสงขลา	105



สถานการณ์ด้านแรงงานจังหวัดสงขลา ไตรมาส 4 ปี 2566

ข้อมูลด้านแรงงาน



ประชากรจังหวัดสงขลา 1,702,615 คน

ประชากรอายุ 15 ปีขึ้นไป 1,359,388 คน

ผู้อยู่ในกำลังแรงงาน 924,026 คน

◆ ผู้มีงานทำ 907,481 คน (98.21%)

◆ ผู้ว่างงาน 16,545 คน (1.79%)

อัตราการว่างงาน 1.79 %

ข้อมูล ไตรมาส 3 ปี 2566 (กรกฎาคม - กันยายน 2566)

แรงงานนอกระบบ (แรงงานอิสระ) 449,284 คน

◆ ภาคเกษตร 224,932 คน (50.06%)

◆ นอกภาคเกษตร 224,352 คน (49.94%)



แรงงานต่างด้าว 39,950 คน

ประเภททั่วไป 1,189 คน

ประเภทตามบันทึกความเข้าใจ (MOU) 8,852 คน

ประเภทมติคณะรัฐมนตรี 5 ก.ค. 65 29,115 คน

ประเภทส่งเสริมการลงทุน 167 คน

ประเภทบุคคลพื้นที่สูง 627 คน

แรงงานต่างด้าว 4 สัญชาติ

37,967 คน



เมียนมาร์ 34,142 คน



ลาว 1,252 คน



กัมพูชา 2,572 คน



เวียดนาม 1 คน

ที่มา : สำนักงานจัดหางานจังหวัดสงขลา ข้อมูล ณ วันที่ 31 ธันวาคม 2566

ความต้องการแรงงาน

ตำแหน่งงานว่าง 6,473 อัตรา

ผู้สมัครงาน 456 คน

บรรจุงาน 776 คน

วุฒิการศึกษา 3 อันดับแรก

ปริญญาตรี 1,470 คน (22.71%)


มัธยมศึกษา 1,445 คน (22.32%)

ปวส. 1,065 คน (16.45%)



สถานประกอบการ

9,745 แห่ง



ผู้ประกันตน 729,365 คน

มาตรา 33 193,094 คน

- สัญชาติไทย 161,906 คน

- สัญชาติอื่น ๆ 31,188 คน

มาตรา 39 33,880 คน

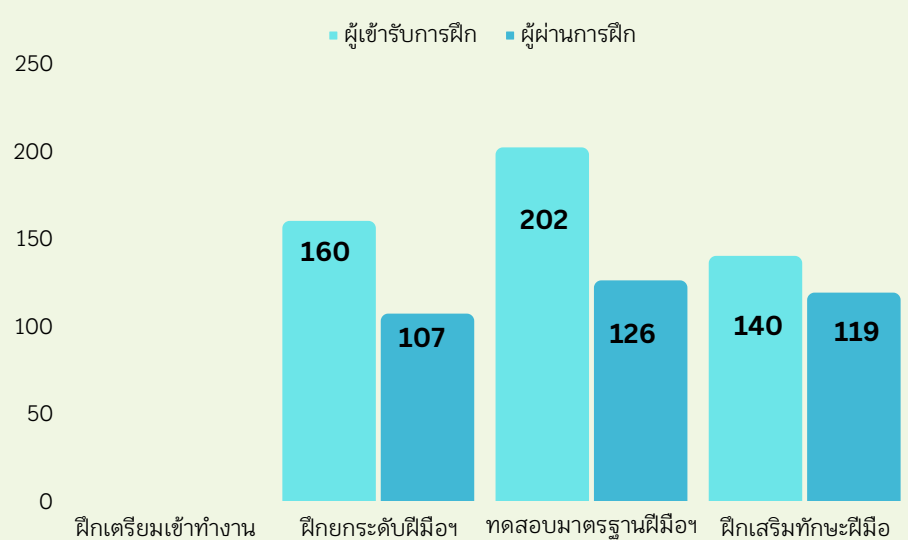
มาตรา 40 502,391 คน



อัตราค่าจ้างขั้นต่ำ

345 บาท

การพัฒนาศักยภาพแรงงาน



ตรวจคุ้มครองแรงงานและ ตรวจความปลอดภัยในการทำงาน

การตรวจแรงงาน

- ตรวจสอบสถานประกอบการ 82 แห่ง

- ลูกจ้าง 3,168 คน

- ปฏิบัติถูกต้อง 76 แห่ง

- ปฏิบัติไม่ถูกต้อง 6 แห่ง

การตรวจความปลอดภัยในการทำงาน

- ตรวจสอบสถานประกอบการ 85 แห่ง

- ลูกจ้าง 5,004 คน

- ปฏิบัติถูกต้อง 79 แห่ง

- ปฏิบัติไม่ถูกต้อง 6 แห่ง

นายจ้างมีความต้องการแรงงาน 6,473 คน

ตำแหน่งที่นายจ้างต้องการ 3 อันดับแรก

อาชีพขั้นพื้นฐานต่าง ๆ ในด้านการขายและการให้บริการ 2,385 คน (36.85%)

อาชีพช่างเทคนิคและผู้ปฏิบัติงานฯ 1,600 คน (24.72%)

อาชีพพนักงานบริการ พนักงานขายในร้านค้าและตลาด 594 คน (9.18%)



บทสรุปสำหรับผู้บริหาร

สถานการณ์ด้านเศรษฐกิจและแรงงานจังหวัดสงขลา มีรายละเอียดสรุปได้ ดังนี้

◆ สภาพเศรษฐกิจ

สำนักงานคลังจังหวัดสงขลา รายงานผลิตภัณฑ์มวลรวมจังหวัดสงขลา ณ ราคาประจำปี พ.ศ. 2564 มีมูลค่าเท่ากับ 243,229 ล้านบาท เป็นมูลค่าจากผลิตภัณฑ์มวลรวมภาคเกษตร 32,232 ล้านบาท (ร้อยละ 13.25) ภาคอุตสาหกรรม 77,694 ล้านบาท (ร้อยละ 31.94) และภาคบริการ 133,303 ล้านบาท (ร้อยละ 54.81) ผลิตภัณฑ์มวลรวมจังหวัดต่อคนเท่ากับ 145,123 บาท/คน/ปี เพิ่มขึ้นจากปี 2563 ซึ่งมีรายได้เฉลี่ย 140,562 บาทต่อปี ซึ่งจำแนกผลิตภัณฑ์มวลรวมที่สำคัญ 5 อันดับแรก ได้แก่ อุตสาหกรรมการผลิต 48,441 ล้านบาท (ร้อยละ 19.92 ของ GPP) เกษตรกรรมป่าไม้และการประมง 32,232 ล้านบาท (ร้อยละ 13.25 ของ GPP) การขายส่ง การขายปลีก การซ่อมแซมยานยนต์ จักรยานยนต์ฯ 27,797 ล้านบาท (ร้อยละ 11.43 ของ GPP) การศึกษา 25,042 ล้านบาท (ร้อยละ 10.30 ของ GPP) และการทำเหมืองแร่และเหมืองหิน 24,131 ล้านบาท (ร้อยละ 9.92 ของ GPP) (ที่มา: สำนักงานคลังจังหวัดสงขลา)

ผลิตภาพแรงงานจังหวัดสงขลา ปี 2564 เท่ากับ 187,657 บาท/คน/ปี เพิ่มขึ้นจำนวน 7,453 บาท/คน/ปี จากปีที่ผ่านมา ซึ่งมีผลิตภาพแรงงานจังหวัดอยู่ที่ 180,204 บาท/คน/ปี (ที่มา: สำนักงานสภาพัฒนาการเศรษฐกิจและสังคมแห่งชาติ)

◆ สถานการณ์ด้านแรงงาน

➤ **ประชากรและกำลังแรงงาน** จังหวัดสงขลา มีประชากรทั้งสิ้น จำนวน 1,702,615 คน โดยผู้ที่มีอายุ 15 ปีขึ้นไป จำนวน 1,359,388 คน จำแนกเป็นผู้ที่อยู่ในกำลังแรงงาน จำนวน 924,026 คน (ร้อยละ 67.97) โดยผู้ที่อยู่ในกำลังแรงงานจำแนกเป็นผู้มีงานทำ 907,481 คน (ร้อยละ 98.21) และผู้ว่างงาน 16,545 คน (ร้อยละ 1.79) ส่วนผู้ไม่อยู่ในกำลังแรงงานมีจำนวน 435,362 คน (ร้อยละ 32.03) พบว่าเป็นผู้ทำงานบ้าน 94,362 คน (ร้อยละ 21.67) เรียนหนังสือ 154,067 คน (ร้อยละ 35.39) เด็ก/ชรา/ป่วย/พิการ ไม่สามารถทำงานได้ 136,613 คน (ร้อยละ 31.38) และกำลังแรงงานอื่น ๆ 50,320 คน (ร้อยละ 11.56) ส่วนผู้ที่มีอายุต่ำกว่า 15 ปี มีจำนวน 343,227 คน (ร้อยละ 20.16) ที่มา : สำนักงานสถิติจังหวัดสงขลา (ข้อมูล ณ ไตรมาส 3/2566 เนื่องจากข้อมูลไตรมาส 4/2566 อยู่ระหว่างการดำเนินการสำรวจ)

➤ **การมีงานทำ** ช่วงไตรมาส 3 ปี 2566 ผู้มีงานทำในจังหวัดสงขลา จำนวน 907,481 คน พบว่าทำงานในภาคเกษตรกรรม จำนวน 270,556 คน (ร้อยละ 29.81 ของผู้มีงานทำทั้งหมด) ส่วนผู้ทำงานนอกภาคเกษตรกรรมมีจำนวน 636,925 คน (ร้อยละ 70.19 ของผู้มีงานทำทั้งหมด) โดยกลุ่มผู้ทำงานนอกภาคเกษตรกรรมจะทำงานในอุตสาหกรรมการขายส่ง ขายปลีกมากที่สุด จำนวน 162,449 คน (คิดเป็นร้อยละ 25.51 ของผู้มีงานทำนอกภาคเกษตรกรรมทั้งหมด) รองลงมาได้แก่ อุตสาหกรรมการผลิต จำนวน 116,138 คน (ร้อยละ 18.23) กิจกรรมโรงแรมและอาหาร จำนวน 81,456 คน (ร้อยละ 12.79) การก่อสร้าง จำนวน 62,121 คน (ร้อยละ 9.75) และการบริหารราชการและป้องกันประเทศ จำนวน 56,679 คน (ร้อยละ 9.37) ตามลำดับ ที่มา : สำนักงานสถิติจังหวัดสงขลา (ข้อมูล ณ ไตรมาส 3/2566 เนื่องจากข้อมูลไตรมาส 4/2566 อยู่ระหว่างการดำเนินการสำรวจ)

ผู้มีงานทำส่วนใหญ่มีการศึกษาระดับปริญญาตรีจำนวน 271,675 คน (ร้อยละ 29.94 ของผู้มีงานทำทั้งหมด) รองลงมาเป็นผู้มีการศึกษาระดับประถมศึกษา จำนวน 213,186 คน (ร้อยละ 23.49) และระดับมัธยมศึกษาตอนปลาย จำนวน 163,721 คน (ร้อยละ 18.04) ตามลำดับ ส่วนผู้มีงานทำที่ไม่มีการศึกษามีจำนวน 5,390 คน (ร้อยละ 0.59) ที่มา : สำนักงานสถิติจังหวัดสงขลา (ข้อมูล ณ ไตรมาส 3/2566 เนื่องจากข้อมูลไตรมาส 4/2566 อยู่ระหว่างการดำเนินการสำรวจ)



➤ **การว่างงาน** ไตรมาส 3 ปี 2566 จังหวัดสงขลา มีอัตราการว่างงานร้อยละ 1.79 ซึ่งเพิ่มขึ้นจากไตรมาสที่ผ่านมา ร้อยละ 0.20 (ไตรมาสที่ผ่านมา มีอัตราการว่างงาน ร้อยละ 1.59) และลดลงร้อยละ 0.89 เมื่อเปรียบเทียบกับไตรมาสเดียวกันของปีที่ผ่านมา (ไตรมาส 3 ปี 2565 อัตรา การว่างงานอยู่ที่ร้อยละ 1.44)
ที่มา : สำนักงานสถิติจังหวัดสงขลา (ข้อมูล ณ ไตรมาส 3/2566 เนื่องจากข้อมูลไตรมาส 4/2566 อยู่ระหว่างดำเนินการสำรวจ)

➤ **แรงงานนอกระบบ** จากผลการสำรวจของสำนักงานสถิติจังหวัดสงขลา พบว่าในปี 2566 ผู้มีงานทำมีจำนวนทั้งสิ้น 907,481 คน ในจำนวนนี้เป็นผู้ทำงานที่ไม่ได้รับความคุ้มครองและไม่มีหลักประกันทางสังคมจากการทำงานหรือเรียกว่า แรงงานนอกระบบ จำนวน 449,284 คน คิดเป็นร้อยละ 49.51 ของผู้มีงานทำทั้งหมด ทั้งนี้ แรงงานนอกระบบเหล่านี้จะทำงานภาคเกษตรเป็นส่วนใหญ่ กล่าวคือ มีจำนวน 224,932 คน คิดเป็นร้อยละ 50.06 ขณะที่นอกภาคเกษตรกรรมมีจำนวน 224,352 คน (ร้อยละ 49.94) ซึ่งกลุ่มนอกภาคเกษตรนี้ เมื่อพิจารณาจำแนกตามประเภทอุตสาหกรรม พบว่า อุตสาหกรรมที่มีจำนวนแรงงานนอกระบบสูงสุด คือ การขายส่ง การขายปลีก จำนวน 93,730 คน (ร้อยละ 41.78 ของผู้มีงานทำนอกภาคเกษตรทั้งหมด) เมื่อพิจารณาแรงงานนอกระบบจำแนกตามอาชีพ พบว่า ผู้มีงานทำในอาชีพด้านการเกษตรและประมงมากที่สุด จำนวน 219,562 คน (ร้อยละ 48.87) และเมื่อพิจารณาจำแนกตามอายุพบว่า ส่วนใหญ่จะอยู่ในช่วงอายุ 60 ปีขึ้นไปมากที่สุด จำนวน 74,761 คน (ร้อยละ 16.64) สำหรับด้านการศึกษา พบว่า แรงงานนอกระบบส่วนใหญ่มีการศึกษาในระดับประถมศึกษามากที่สุด จำนวน 137,284 คน (ร้อยละ 30.56) ที่มา : การสำรวจแรงงานนอกระบบ ปี 2566 สำนักงานสถิติจังหวัดสงขลา)

➤ **การบริการจัดหางานในประเทศ** ช่วงไตรมาส 4 ปี 2566 นายจ้าง/สถานประกอบการแจ้งตำแหน่งงานว่าง จำนวน 6,473 อัตรา โดยมีผู้มาลงทะเบียนสมัครงาน จำนวน 456 คน และการบรรจุงาน จำนวน 776 คน ส่วนตำแหน่งงานว่างจำแนกตามระดับการศึกษาที่มีความต้องการสูงสุดอยู่ในระดับปริญญาตรี จำนวน 1,470 อัตรา (ร้อยละ 22.71) ระดับการศึกษาที่มีผู้ลงทะเบียนสมัครงานมากที่สุดจะอยู่ในระดับมัธยมศึกษา จำนวน 168 คน (ร้อยละ 36.84) และระดับการศึกษาที่มีการบรรจุงานมากที่สุดจะอยู่ในระดับมัธยมศึกษา จำนวน 281 คน (ร้อยละ 36.21) เมื่อพิจารณาอาชีพที่มีตำแหน่งงานว่างมากที่สุด เป็นอาชีพขั้นพื้นฐานต่าง ๆ ในด้านการขายและการให้บริการ จำนวน 2,385 อัตรา (ร้อยละ 36.85) อาชีพที่มีผู้ลงทะเบียนสมัครงานมากที่สุด เป็นอาชีพขั้นพื้นฐานต่าง ๆ ในด้านการขายและการให้บริการ จำนวน 141 คน (ร้อยละ 30.92) และอาชีพที่มีการบรรจุงานมากที่สุดเป็นอาชีพขั้นพื้นฐานต่าง ๆ ในด้านการขายและการให้บริการ จำนวน 297 คน (ร้อยละ 38.27) ส่วนประเภทอุตสาหกรรมที่มีตำแหน่งงานว่างมากที่สุด คือ อุตสาหกรรมการผลิต จำนวน 2,615 อัตรา (ร้อยละ 40.40) และอุตสาหกรรมที่มีการบรรจุงานมากที่สุด คือ อุตสาหกรรมการผลิต จำนวน 350 คน (ร้อยละ 45.10)

➤ **ความต้องการแรงงานในจังหวัดสงขลา** ช่วงไตรมาส 4 ปี 2566 นายจ้างมีความต้องการแรงงาน จำนวน 6,473 อัตรา ส่วนใหญ่จะมีอายุระหว่าง 18-24 ปี มากที่สุด จำนวน 1,986 อัตรา (ร้อยละ 30.68) จำแนกตามวุฒิการศึกษาจะพบว่าสูงสุดจะอยู่ที่การศึกษาระดับปริญญาตรี จำนวน 1,470 อัตรา (ร้อยละ 22.71) รองลงมาเป็นการศึกษาระดับมัธยมศึกษา จำนวน 1,445 อัตรา (ร้อยละ 22.32) และการศึกษาระดับปวส. จำนวน 1,065 อัตรา (ร้อยละ 16.45) ตามลำดับ จำแนกตามอาชีพจะพบว่าสูงสุดจะอยู่ที่อาชีพขั้นพื้นฐานต่าง ๆ ในด้านการขายและการให้บริการ จำนวน 2,385 อัตรา (ร้อยละ 36.85) อาชีพช่างเทคนิคและผู้ปฏิบัติงานที่เกี่ยวข้อง จำนวน 1,600 อัตรา (ร้อยละ 24.72) และอาชีพพนักงานบริการ พนักงานขายในร้านค้าและตลาด จำนวน 594 อัตรา (ร้อยละ 9.18)



➤ **การใช้แรงงานต่างด้าว** จังหวัดสงขลามีแรงงานต่างด้าวรวม 39,950 คน เป็นแรงงานต่างด้าวที่ได้รับอนุญาตทำงานถูกกฎหมาย จำแนกเป็นกลุ่มต่าง ๆ ดังนี้

1. แรงงานต่างด้าวประเภททั่วไป ได้แก่ คนต่างด้าวที่มีถิ่นที่อยู่ในราชอาณาจักร หรือได้รับอนุญาตให้เข้ามาในราชอาณาจักรเป็นการชั่วคราว จำนวน 1,189 คน
2. แรงงานต่างด้าวตามบันทึกความเข้าใจ (MOU) ได้แก่ คนต่างด้าวสัญชาติเมียนมา ลาว และกัมพูชาที่เข้ามาทำงานตามความตกลงระหว่างรัฐบาลไทยกับรัฐบาลประเทศต้นทาง จำนวน 8,852 คน
3. แรงงานต่างด้าวตามมติคณะรัฐมนตรี เมื่อวันที่ 5 กรกฎาคม 2565 จำนวน 29,115 คน
4. แรงงานต่างด้าวส่งเสริมการลงทุน ได้แก่ คนต่างด้าวที่เข้ามาทำงานในราชอาณาจักรตามกฎหมายว่าด้วยการส่งเสริมการลงทุน (พระราชบัญญัติส่งเสริมการลงทุน พ.ศ. 2520) หรือกฎหมายอื่น ได้แก่ พ.ร.บ.นิคมอุตสาหกรรมแห่งประเทศไทย พ.ศ. 2522 และ พ.ร.บ.ปิโตรเลียม พ.ศ. 2514 จำนวน 167 คน
5. แรงงานต่างด้าวบุคคลพื้นที่สูง ได้แก่ คนต่างด้าวที่ไม่ได้รับสัญชาติไทยตามกฎหมายว่าด้วยสัญชาติ และกระทรวงมหาดไทยได้ออกเอกสารเพื่อรอพิสูจน์สถานะยื่นขอใบอนุญาตทำงาน จำนวน 627 คน

แรงงานต่างด้าว 4 สัญชาติ (เมียนมา ลาว กัมพูชา เวียดนาม) จังหวัดสงขลา มีจำนวนทั้งสิ้น 37,967 คน จำแนกเป็นแรงงานต่างด้าวสัญชาติเมียนมา จำนวน 34,142 คน (ร้อยละ 89.93) สัญชาติกัมพูชา จำนวน 2,572 คน (ร้อยละ 6.77) สัญชาติลาว จำนวน 1,252 คน (ร้อยละ 3.30) และสัญชาติเวียดนาม จำนวน 1 คน (ร้อยละ 0.002)

➤ **แรงงานไทยในต่างประเทศ** แรงงานไทยที่ลงทะเบียนแจ้งความประสงค์เดินทางไปทำงานต่างประเทศในไตรมาสนี้ มีจำนวนทั้งสิ้น 272 คน คือ การศึกษาระดับปริญญาตรี จำนวน 188 คน (ร้อยละ 69.12) รองลงมาคือ ระดับปวช. ปวส. ปวท. อนุปริญญา จำนวน 30 คน (ร้อยละ 11.03) ระดับประถมศึกษา จำนวน 26 คน (ร้อยละ 9.56) ระดับมัธยมศึกษา จำนวน 19 คน (ร้อยละ 6.99) และระดับปริญญาโท จำนวน 9 คน (ร้อยละ 3.31) ข้อมูลดังกล่าวสะท้อนให้เห็นว่าแรงงานส่วนใหญ่ของจังหวัดสงขลา ไม่นิยมเดินทางไปทำงานต่างประเทศ เมื่อพิจารณาการขออนุมัติเดินทางไปทำงานต่างประเทศ จำนวน 582 คน พบว่า ส่วนใหญ่ไปทำงานเดินทางไปทำงานประเภท Re-Entry จำนวน 443 คน (ร้อยละ 76.12) ส่วนภูมิภาคที่แรงงานไทยขออนุมัติเดินทางไปทำงานต่างประเทศจำแนกตามภูมิภาค ส่วนใหญ่เดินทางไปทำงานในแถบเอเชีย จำนวน 510 คน (ร้อยละ 87.63)

➤ **การพัฒนาศักยภาพแรงงาน** ช่วงไตรมาส 4 ปี 2566 สถาบันพัฒนาฝีมือแรงงาน 12 สงขลา ได้ดำเนินการฝึกอบรมฝีมือแรงงานในรูปแบบต่าง ๆ ดังนี้

🕒 **การฝึกเตรียมเข้าทำงาน** การฝึกเตรียมเข้าทำงานในจังหวัดสงขลา ในไตรมาสนี้พบว่าไม่มีการฝึกเตรียมเข้าทำงาน

🕒 **การฝึกยกระดับฝีมือแรงงาน** การฝึกยกระดับฝีมือแรงงานในจังหวัดสงขลา มีผู้เข้ารับการฝึกยกระดับฝีมือแรงงานทั้งสิ้น 160 คน ผ่านการฝึก 107 คน คิดเป็นร้อยละ 66.88 เมื่อพิจารณากลุ่มอาชีพที่มีผู้เข้ารับการฝึกยกระดับฝีมือแรงงานสูงสุดในไตรมาสนี้ พบว่า กลุ่มอาชีพธุรกิจและบริการ จำนวน 76 คน (ร้อยละ 47.50 ของผู้เข้ารับการฝึกทั้งหมด) ผ่านการฝึก จำนวน 25 คน (ร้อยละ 15.63) รองลงมาคือ กลุ่มอาชีพช่างไฟฟ้า อิเล็กทรอนิกส์ คอมพิวเตอร์ จำนวน 43 คน (ร้อยละ 26.88) ผ่านการฝึก จำนวน 41 คน (ร้อยละ 25.63) กลุ่มอาชีพช่างเครื่องกล จำนวน 21 คน (ร้อยละ 13.13) ผ่านการฝึก จำนวน 21 คน (ร้อยละ 13.13) และกลุ่มอาชีพช่างอุตสาหกรรม จำนวน 20 คน (ร้อยละ 12.50) ผ่านการฝึก จำนวน 20 คน (ร้อยละ 12.50) ตามลำดับ



🕒 **การทดสอบมาตรฐานฝีมือแรงงาน** การทดสอบมาตรฐานฝีมือแรงงานในจังหวัดสงขลา มีผู้เข้ารับการทดสอบมาตรฐานฝีมือแรงงานทั้งสิ้น 202 คน ผ่านการทดสอบ 126 คน คิดเป็นร้อยละ 62.38 เมื่อพิจารณากลุ่มอาชีพที่มีผู้เข้ารับการทดสอบมาตรฐานฝีมือแรงงานมากที่สุดในไตรมาสนี้ พบว่า กลุ่มอาชีพธุรกิจและบริการ จำนวน 94 คน (ร้อยละ 46.53 ของจำนวนผู้เข้ารับการทดสอบทั้งหมด) ผ่านการทดสอบ จำนวน 41 คน (ร้อยละ 20.30) กลุ่มอาชีพช่างอุตสาหกรรม จำนวน 50 คน (ร้อยละ 24.75) ผ่านการทดสอบ จำนวน 45 คน (ร้อยละ 22.28) กลุ่มอาชีพช่างไฟฟ้า อิเล็กทรอนิกส์ คอมพิวเตอร์ จำนวน 44 คน (ร้อยละ 21.78) ผ่านการทดสอบ จำนวน 38 คน (ร้อยละ 18.81) และกลุ่มอาชีพช่างก่อสร้าง จำนวน 14 คน (ร้อยละ 6.93) ผ่านการทดสอบ จำนวน 2 คน (ร้อยละ 0.99)

🕒 **การฝึกเสริมทักษะฝีมือแรงงาน** การฝึกเสริมทักษะฝีมือแรงงานในจังหวัดสงขลา มีผู้เข้ารับการฝึกเสริมทักษะฝีมือแรงงานจำนวนทั้งสิ้น 140 คน ผ่านการฝึก 119 คน คิดเป็นร้อยละ 85.00 เมื่อพิจารณากลุ่มอาชีพที่มีผู้เข้ารับการฝึกเสริมทักษะฝีมือมากที่สุดในไตรมาสนี้ พบว่า กลุ่มอาชีพธุรกิจและบริการ จำนวน 120 คน (ร้อยละ 85.71) ผ่านการฝึก 119 คน (ร้อยละ 85.00 ของจำนวนผู้เข้ารับการฝึกทั้งหมด) กลุ่มอาชีพช่างก่อสร้าง จำนวน 20 คน (ร้อยละ 14.28) ผ่านการฝึก อยู่ระหว่างการฝึก

➤ **การคุ้มครองแรงงาน** ในช่วงไตรมาส 4 ปี 2566 มีการตรวจสถานประกอบการทั้งสิ้น 82 แห่ง มีลูกจ้างที่ผ่านการตรวจ จำนวน 3,168 คน ซึ่งสถานประกอบการที่ตรวจส่วนใหญ่เป็นสถานประกอบการขนาด 20 - 49 คน มากที่สุด จำนวน 51 แห่ง (ร้อยละ 62.20) ผลการตรวจพบว่า สถานประกอบการปฏิบัติถูกต้องตามกฎหมายคุ้มครองแรงงาน จำนวน 76 แห่ง (ร้อยละ 92.68) และปฏิบัติไม่ถูกต้องตามกฎหมายคุ้มครองแรงงาน จำนวน 6 แห่ง (ร้อยละ 7.32)

- ประเภทอุตสาหกรรมที่ปฏิบัติถูกต้องตามกฎหมายคุ้มครองแรงงานมากที่สุด ได้แก่ อุตสาหกรรมการขายส่ง การขายปลีก การซ่อมแซมยานยนต์ฯ จำนวน 21 แห่ง (ร้อยละ 25.61 ของสถานประกอบการที่ผ่านการตรวจทั้งหมด) และปฏิบัติไม่ถูกต้องตามกฎหมายคุ้มครองแรงงานมากที่สุด ได้แก่ อุตสาหกรรมการขายส่ง การขายปลีก การซ่อมแซมยานยนต์ฯ จำนวน 3 แห่ง (ร้อยละ 3.66 ของสถานประกอบการที่ผ่านการตรวจทั้งหมด)

➤ **การตรวจความปลอดภัยในการทำงาน** ช่วงไตรมาส 4 ปี 2566 มีการตรวจความปลอดภัยในการทำงานของสถานประกอบการทั้งสิ้น 85 แห่ง ลูกจ้างที่ผ่านการตรวจ 5,004 คน พบว่า ในไตรมาสนี้ มีสถานประกอบการปฏิบัติไม่ถูกต้องตามกฎหมายทั้งหมด 6 แห่ง (ร้อยละ 7.06 ของสถานประกอบการที่ผ่านการตรวจทั้งหมด) ซึ่งทั้งหมดนี้เจ้าหน้าที่ได้ดำเนินการโดยการออกคำสั่งปรับปรุง จำนวน 6 แห่ง เมื่อพิจารณาตามประเภทอุตสาหกรรมที่มีการตรวจความปลอดภัยในการทำงานสูงสุด คือ อุตสาหกรรมการขายส่ง การขายปลีก การซ่อมแซมยานยนต์ฯ จำนวน 23 แห่ง (ร้อยละ 27.06) และปฏิบัติไม่ถูกต้องตามกฎหมายความปลอดภัยในการทำงานมากที่สุด ได้แก่ อุตสาหกรรมการขายส่ง การขายปลีก การซ่อมแซมยานยนต์ฯ จำนวน 3 แห่ง (ร้อยละ 3.53 ของสถานประกอบการที่ผ่านการตรวจทั้งหมด)

➤ **การประสบนันตราย/เจ็บป่วยจากการทำงาน** ไตรมาส 4 ปี 2566 จังหวัดสงขลา มีลูกจ้างประสบนันตรายหรือเจ็บป่วยเนื่องจากการทำงานทั้งสิ้น 509 คน ส่วนใหญ่สถานประกอบการที่มีการประสบนันตรายหรือเจ็บป่วยสูงสุด คือ สถานประกอบการขนาด 21 - 50 คน โดยมีจำนวน 80 คน คิดเป็นร้อยละ 15.72 เมื่อพิจารณาผู้ประสบนันตรายหรือเจ็บป่วยจากการทำงานตามประเภทความร้ายแรง พบว่า ส่วนใหญ่จะหยุดงานเกิน 3 วัน กล่าวคือ มีจำนวน 267 คน คิดเป็นร้อยละ 52.46 รองลงมาเป็น กรณีหยุดงานไม่เกิน 3 วัน จำนวน 236 คน (ร้อยละ 46.36) และตาย จำนวน 6 คน (ร้อยละ 1.18) สำหรับสาเหตุของการประสบนันตราย



หรือเจ็บป่วยเนื่องจากการทำงานเกิดจากสาเหตุวัตถุหรือสิ่งของตัด/บาด/ตีแหว่งมากที่สุด จำนวน 108 คน คิดเป็นร้อยละ 25.29

➤ **การเกิดข้อเรียกร้อง/ข้อพิพาทแรงงานและข้อขัดแย้งภายในจังหวัดสงขลา** ในช่วงไตรมาส 4 ปี 2566 พบว่า จังหวัดสงขลา มีการยุติข้อพิพาทแรงงาน อื่น ๆ โดยการส่งคณะกรรมการแรงงานสัมพันธ์วินิจฉัยตามมาตรา 23 จำนวน 1 แห่ง ดำเนินการ 3 ครั้ง ลูกจ้างที่เกี่ยวข้อง 124 คน

➤ **การเลิกจ้างแรงงาน** ช่วงไตรมาส 4 ปี 2566 มีสถานประกอบการในจังหวัดสงขลาที่เลิกกิจการ จำนวน 102 แห่ง และลูกจ้างที่ถูกเลิกจ้าง 251 คน ส่วนใหญ่เป็นสถานประกอบการขนาดเล็กที่มีขนาด 1-9 คน เลิกกิจการ จำนวน 98 แห่ง ลูกจ้างที่ถูกเลิกจ้าง จำนวน 247 คน เมื่อพิจารณาประเภทกิจการที่มีการเลิกกิจการ และลูกจ้างที่ถูกเลิกจ้างสูงสุดในจังหวัดสงขลา พบว่า อยู่ในประเภทอื่น ๆ (กิจการบริการคอมพิวเตอร์เพื่อใช้งานอินเทอร์เน็ต งานเหล็ก กลึง ไส เชื่อมชิ้นงานเหล็ก เป็นต้น) จำนวน 34 แห่ง (ร้อยละ 59.65 ของสถานประกอบการที่เลิกกิจการทั้งหมด) ลูกจ้างที่ถูกเลิกจ้าง จำนวน 69 คน (ร้อยละ 48.25 ของลูกจ้างที่ถูกเลิกจ้างทั้งหมด) รองลงมาคือ ประเภทร้านอาหาร และโรงแรม ห้องเช่า จำนวน 8 แห่ง (ร้อยละ 14.04) ลูกจ้างที่ถูกเลิกจ้าง จำนวน 27 คน (ร้อยละ 18.88) ตามลำดับ

➤ **การสวัสดิการ** ช่วงไตรมาส 4 ปี 2566 สำนักงานสวัสดิการและคุ้มครองแรงงานจังหวัดสงขลา ได้ดำเนินการส่งเสริมให้สถานประกอบการจัดสวัสดิการในรูปแบบต่าง ๆ แก่ลูกจ้างหรือผู้ใช้แรงงานในจังหวัดสงขลา ได้แก่ การส่งเสริมและให้บริการด้านสวัสดิการแรงงานนอกเหนือจากที่กฎหมายกำหนด จำนวน 147 แห่ง ผู้ได้รับบริการ จำนวน 8,467 คน และการส่งเสริมความรู้เกี่ยวกับสวัสดิการแรงงาน จำนวน 147 แห่ง ผู้ได้รับความรู้ จำนวน 8,467 คน

➤ **การประกันสังคม** ช่วงไตรมาส 4 ปี 2566 จังหวัดสงขลา มีจำนวนผู้ประกันตนตามมาตรา 33, 39, 40 รวมจำนวน 729,365 คน จำแนกเป็น ผู้ประกันตนตามมาตรา 33 จำนวน 193,094 คน ผู้ประกันตนตามมาตรา 39 จำนวน 33,880 คน และผู้ประกันตนตามมาตรา 40 จำนวน 502,391 คน มีสถานประกอบการที่ขึ้นทะเบียนประกันสังคม จำนวน 9,745 แห่ง โดยมีสถานพยาบาลในสังกัดประกันสังคมที่เป็นสถานพยาบาลของรัฐบาล จำนวน 4 แห่ง สำหรับการให้บริการกองทุนประกันสังคมจังหวัดสงขลา พบว่า ผู้ใช้บริการมีทั้งสิ้น 163,850 ราย คิดเป็นร้อยละ 21.93 ของผู้ประกันตนทั้งหมด ส่วนประเภทประโยชน์ทดแทนที่ผู้ประกันตนใช้บริการสูงสุด ได้แก่ กรณีสงเคราะห์บุตร จำนวน 96,418 ราย คิดเป็นร้อยละ 60.28 ของผู้บริการทั้งหมด เมื่อพิจารณาปริมาณการจ่ายเงินประโยชน์ทดแทนมีจำนวนทั้งสิ้น 327,221,636.06 บาท พบว่า กรณีชราภาพ มีการจ่ายเงินสูงสุดถึง 137,601,132.91 บาท คิดเป็นร้อยละ 42.05 ของเงินประโยชน์ทดแทนที่จ่ายทั้งหมด



สภาพเศรษฐกิจจังหวัดสงขลา

📢 ข้อมูลทั่วไป



วิสัยทัศน์

“สงขลา ศูนย์กลางเศรษฐกิจภาคใต้ ประชาชนมีคุณภาพ สิ่งแวดล้อมยั่งยืน”

พันธกิจ

1. พัฒนาเศรษฐกิจ การค้า การท่องเที่ยว อุตสาหกรรมเกษตร เพื่อรองรับการพัฒนาเขตพัฒนาเศรษฐกิจพิเศษและเป็นศูนย์กลางเศรษฐกิจภาคใต้
2. พัฒนาสงขลาให้เป็นสังคมแห่งการเรียนรู้ตลอดชีวิต ประชาชนมีคุณภาพ
3. จัดการทรัพยากรธรรมชาติและสิ่งแวดล้อม เพื่อเป็นฐานการผลิตและการพัฒนาอย่างยั่งยืน
4. พัฒนาสงขลาให้ประชาชนมีความมั่นคง ปลอดภัย

ที่ตั้งและอาณาเขต

จังหวัดสงขลาตั้งอยู่ฝั่งตะวันออกของภาคใต้ตอนล่าง ระหว่างละติจูดที่ 6° 17' - 7° 56' องศาเหนือ ลองจิจูด 100° 01' - 101° 06' องศาตะวันออก สูงจากระดับน้ำทะเลปานกลาง 4 เมตร อยู่ห่างจากกรุงเทพฯ ตามเส้นทางรถไฟ 947 กิโลเมตร และทางหลวงแผ่นดิน 950 กิโลเมตร มีอาณาเขตติดต่อกับจังหวัดใกล้เคียง ดังนี้

ทิศเหนือ	ติดต่อกับจังหวัดนครศรีธรรมราช และจังหวัดพัทลุง
ทิศตะวันออก	ติดต่อกับอ่าวไทย
ทิศใต้	ติดต่อกับจังหวัดยะลา ปัตตานี รัฐเคดาห์ และรัฐเปอร์ลิสของมาเลเซีย
ทิศตะวันตก	ติดต่อกับจังหวัดพัทลุง และจังหวัดสตูล



ขนาดพื้นที่

จังหวัดสงขลามีพื้นที่ 7,393.889 ตารางกิโลเมตร หรือประมาณ 4,621,180 ไร่ มีขนาดใหญ่เป็นอันดับ 27 ของประเทศ และใหญ่เป็นอันดับที่ 3 ของภาคใต้ รองจากจังหวัดสุราษฎร์ธานี และจังหวัดนครศรีธรรมราช

ลักษณะภูมิประเทศ

ทางตอนเหนือเป็นคาบสมุทรแคบและยาวยื่นลงมาทางใต้เรียกว่า คาบสมุทรสทิงพระ กับส่วนที่เป็นแผ่นดินรูปสี่เหลี่ยมผืนผ้าทางตอนใต้ แผ่นดินทั้งสองส่วนเชื่อมต่อกันโดยสะพานติณสูลานนท์ พื้นที่ทางทิศเหนือส่วนใหญ่เป็นที่ราบลุ่ม ทิศตะวันออกเป็นที่ราบริมทะเล ทิศใต้และทิศตะวันตกเป็นภูเขาและที่ราบสูงซึ่งเป็นแหล่งกำเนิดต้นน้ำลำธารที่สำคัญ

ลักษณะภูมิอากาศ

จังหวัดสงขลาตั้งอยู่ในเขตอิทธิพลของลมมรสุมเมืองร้อน มีลมมรสุมพัดผ่านประจำทุกปี คือลมมรสุมตะวันตกเฉียงใต้เริ่มตั้งแต่กลางเดือนพฤษภาคมถึงกลางเดือนตุลาคม และลมมรสุมตะวันออกเฉียงเหนือเริ่มตั้งแต่กลางเดือนตุลาคมถึงกลางเดือนกุมภาพันธ์ จากการพัดผ่านของลมมรสุมที่มีแหล่งกำเนิดจากบริเวณแตกต่างกัน ทำให้จังหวัดสงขลา มี 2 ฤดู คือ

1) ฤดูร้อน เริ่มตั้งแต่เดือนกุมภาพันธ์ถึงเดือนกรกฎาคม ซึ่งเป็นช่วงที่ว่างของลมมรสุมจะเริ่มตั้งแต่หลัง จากหมดมรสุมตะวันออกเฉียงเหนือแล้ว อากาศจะเริ่มร้อนและอากาศจะมีอุณหภูมิสูงสุดใน เดือนเมษายน แต่อากาศจะไม่ร้อนมากนักเนื่องจากตั้งอยู่ใกล้ทะเล

2) ฤดูฝน ซึ่งแบ่งออกเป็น 2 ระยะ คือ ฤดูฝน จากมรสุมตะวันตกเฉียงใต้ กลางเดือนพฤษภาคมถึงกลางเดือนตุลาคม และฤดูฝน จากมรสุมตะวันออกเฉียงเหนือ กลางเดือนตุลาคมถึงกลางเดือนกุมภาพันธ์

การปกครอง

จังหวัดสงขลา มีรูปแบบการปกครองและการบริหารราชการแผ่นดิน 3 รูปแบบ คือ

1. การบริหารราชการส่วนกลาง ประกอบด้วยส่วนราชการสังกัดส่วนกลาง ซึ่งมีหน่วยงานในพื้นที่จังหวัด จำนวน 221 ส่วนราชการ และหน่วยงานอิสระ จำนวน 5 ส่วนราชการ
2. การบริหารราชการส่วนภูมิภาค จัดรูปแบบการปกครองและการบริหารราชการออกเป็น 2 ระดับคือ
 - ระดับจังหวัด ประกอบด้วย ส่วนราชการประจำจังหวัดจำนวน 36 ส่วนราชการ
 - ระดับอำเภอ ประกอบด้วย 16 อำเภอ 127 ตำบล 1,023 หมู่บ้าน
3. การบริหารราชการส่วนท้องถิ่น จำนวน 141 แห่ง ประกอบด้วย
 - องค์การบริหารส่วนจังหวัด จำนวน 1 แห่ง
 - เทศบาล จำนวน 48 แห่ง แยกเป็น เทศบาลนคร จำนวน 2 แห่ง คือ เทศบาลนครสงขลา และเทศบาลนครหาดใหญ่ เทศบาลเมือง จำนวน 11 แห่ง เทศบาลตำบล จำนวน 35 แห่ง
 - องค์การบริหารส่วนตำบลจำนวน 92 แห่ง

การนับถือศาสนา

ประชากรส่วนใหญ่ ร้อยละ 68.24 นับถือศาสนาพุทธ รองลงมาร้อยละ 30.82 นับถือศาสนาอิสลาม ร้อยละ 0.94 นับถือศาสนาอื่น ๆ (ศาสนาคริสต์ ฮินดู)

จังหวัดสงขลามีวัด จำนวน 434 แห่ง ที่พักสงฆ์ จำนวน 108 แห่ง มัสยิด จำนวน 392 แห่ง โบสถ์คริสต์ จำนวน 12 แห่ง (ที่มา : สำนักงานวัฒนธรรมจังหวัดสงขลา และสำนักพระพุทธศาสนาจังหวัดสงขลา)



❁ ภาวะเศรษฐกิจการคลังจังหวัด

เครื่องชี้ภาวะเศรษฐกิจจังหวัดสงขลา ในเดือนธันวาคม 2566 บ่งชี้ว่าเศรษฐกิจจังหวัดสงขลา ขยายตัว เทียบกับเดือนเดียวกันของปีก่อน จากด้านอุปทาน ขยายตัว พิจารณาจากภาคบริการ ขยายตัว เนื่องจากจังหวัด ได้จัดกิจกรรมเพื่อกระตุ้นและส่งเสริมการท่องเที่ยว ประกอบกับประเทศมาเลเซียได้จัดเดินรถไฟขบวนพิเศษ ส่งผลให้นักท่องเที่ยวเดินทางผ่านด่านตรวจคนเข้าเมืองสะเดาเพิ่มขึ้น ภาคเกษตรกรรม ขยายตัว ทั้งปริมาณและ ราคาขายพารา และภาคอุตสาหกรรม ขยายตัว ตามคำสั่งซื้อของประเทศคู่ค้าจากผลิตภัณฑ์ยางธรรมชาติ ทุงมี้อย่าง แผ่นไม้อัด และไม้ยางแปรรูป ขณะที่ด้านอุปสงค์ หดตัว พิจารณาการใช้จ่ายภาครัฐหดตัว จากการเบิกจ่าย รายจ่ายลงทุน และการบริโภคภาคเอกชนหดตัว จากการจัดเก็บภาษีมูลค่าเพิ่มที่ลดลง อย่างไรก็ตาม การค้าชายแดน ขยายตัว จากสินค้าส่งออกที่สำคัญที่เพิ่มขึ้น การลงทุนภาคเอกชน ขยายตัว จากการจดทะเบียนใหม่รถยนต์ เพื่อการพาณิชย์เพิ่มขึ้น การจ้างงาน และรายได้เกษตรกรขยายตัว เมื่อเทียบกับเดือนเดียวกันของปีก่อน ขณะที่ ด้านเสถียรภาพทางเศรษฐกิจโดยรวม อัตราเงินเฟ้อปรับตัวลดลง"

เศรษฐกิจด้านอุปทาน (การผลิต) ขยายตัว ร้อยละ 6.4 เมื่อเทียบกับเดือนเดียวกันของปีก่อน สะท้อน ได้จากดัชนีผลผลิตภาคบริการ ขยายตัว ร้อยละ 11.3 เมื่อเทียบกับเดือนเดียวกันของปีก่อน พิจารณาจาก ภาษีมูลค่าเพิ่มภาคบริการและจำนวนนักท่องเที่ยวที่เพิ่มขึ้น เนื่องจากจังหวัดได้จัดกิจกรรมเพื่อกระตุ้นและ ส่งเสริมการท่องเที่ยว เช่น การแข่งขันเทนนิสนานาชาติหาดใหญ่ ครั้งที่ 7 Hat Yai-PT International Junior Tennis Championships 2023 การแข่งขันจักรยานบาลานซ์ไบค์ (รถขาไถ) SONGKHLA BALANCE BIKE ROCKFISH CHAMPION CUP 2023 ครั้งที่ 3 และ งาน AMAZING COUNTDOWN SONGKHLA FESTIVAL 2024 ประกอบกับประเทศมาเลเซียได้จัดเดินรถไฟขบวนพิเศษเส้นทางกัวลาลัมเปอร์-หาดใหญ่-กัวลาลัมเปอร์ ภายใต้อัฒิ MY Sawasdee (มาย สวัสดี) ส่งผลให้นักท่องเที่ยวชาวมาเลเซีย เดินทางผ่านด่านตรวจคนเข้าเมือง สะเดาเพิ่มขึ้น **ดัชนีผลผลิตภาคเกษตรกรรม ขยายตัว ร้อยละ 4.7** เมื่อเทียบกับเดือนเดียวกันของปีก่อน พิจารณาจากปริมาณผลผลิตยางพาราที่เพิ่มขึ้น เนื่องจากมีปริมาณฝนที่ลดลงจากการที่เกษตรกรสามารถรด อยางได้มากขึ้น ทำให้ปริมาณยางที่เข้าสู่ตลาดเพิ่มขึ้น และ**ดัชนีผลผลิตภาคอุตสาหกรรม ขยายตัว ร้อยละ 0.8** เมื่อเทียบกับเดือนเดียวกันของปีก่อน ตามคำสั่งซื้อของประเทศคู่ค้า จากผลิตภัณฑ์ยางธรรมชาติ ทุงมี้อย่าง แผ่นไม้อัด และไม้ยางแปรรูป

เศรษฐกิจด้านอุปสงค์ (การใช้จ่าย) หดตัว ร้อยละ -0.2 สะท้อนได้จากดัชนีการใช้จ่ายภาครัฐ หดตัว ร้อยละ -6.5 เมื่อเทียบกับช่วงเดือนเดียวกันของปีก่อน เป็นผลจากการเบิกจ่ายรายจ่ายลงทุน ลดลงร้อยละ -27.9 ส่วนหนึ่งเป็นผลมาจากการจัดทำงบประมาณรายจ่ายประจำปีงบประมาณ พ.ศ. 2567 ที่ล่าช้ากว่าปีที่ผ่านมา โดยเฉพาะรายจ่ายลงทุนโครงสร้างพื้นฐานภาครัฐที่ยังไม่ได้รับการจัดสรรงบประมาณเมื่อเทียบกับช่วงเดือน เดียวกันของปีก่อน ส่งผลให้การเบิกจ่ายรายจ่ายลงทุนลดลง ในขณะที่การเบิกจ่ายรายจ่ายประจำ ขยายตัว ร้อยละ 7.2 จากการเพิ่มขึ้นของการเบิกจ่ายรายจ่ายประจำในรายการค่าใช้จ่ายในการจัดการศึกษาของ สำนักงานคณะกรรมการการศึกษาขั้นพื้นฐานและ**ดัชนีการบริโภคภาคเอกชน** หดตัว ร้อยละ -1.2 พิจารณาจาก ภาษีมูลค่าเพิ่มการนำเข้าสินค้ารวมผ่านด่านศุลกากรและการจดทะเบียนใหม่รถจักรยานยนต์ที่ลดลง อย่างไรก็ตาม **ดัชนีการค้าชายแดน** ขยายตัว ร้อยละ 5.1 พิจารณาจากการส่งออกผลิตภัณฑ์ในหลายหมวดสินค้า โดยสินค้า ส่งออกที่สำคัญที่เพิ่มขึ้น ได้แก่ ยางธรรมชาติ ทุงมี้อย่าง แผ่นไม้อัดและไม้ยางแปรรูป เป็นต้น **ดัชนีการลงทุน ภาคเอกชน** ขยายตัว ร้อยละ 1.2 พิจารณาจากการจดทะเบียนใหม่รถยนต์เพื่อการพาณิชย์เพิ่มขึ้น



ด้านรายได้เกษตรกรในจังหวัดสงขลา ขยายตัว ร้อยละ 8.7 เมื่อเทียบกับเดือนเดียวกันของปีก่อน โดยเฉพาะรายได้เกษตรกรชาวสวนยางพารา ตามปริมาณผลผลิตยางพาราที่เพิ่มขึ้น เนื่องจากมีปริมาณฝนที่ลดลง จากการที่เกษตรกรสามารถกรีดยางได้มากขึ้น ทำให้ปริมาณยางที่เข้าสู่ตลาดเพิ่มขึ้น

ด้านการเงิน ปริมาณเงินฝากรวม หดตัว ร้อยละ -5.0 เมื่อเทียบกับเดือนเดียวกันของปีก่อน จากเงินฝากธนาคารพาณิชย์ลดลง ด้านสินเชื่อรวม หดตัว ร้อยละ -0.01 จากการปล่อยสินเชื่อธนาคารพาณิชย์ลดลง

เสถียรภาพทางเศรษฐกิจ พิจารณาเปรียบเทียบดัชนีราคาผู้บริโภค เดือนธันวาคม 2566 เมื่อเทียบกับเดือนเดียวกันของปีก่อน ลดลง ร้อยละ -1.1 ตามการลดลงของหมวดอื่น ๆ ไม่ใช่อาหารและเครื่องดื่ม ลดลง ร้อยละ -1.6 จากหมวดพาหนะ การขนส่ง และการสื่อสาร และหมวดเคหสถาน สำหรับการจ้างงาน เพิ่มขึ้น ร้อยละ 0.3 ตามการเพิ่มขึ้นของแรงงานภาคบริการและภาคอุตสาหกรรม

ด้านการคลัง รายจ่าย ผลการเบิกจ่ายรายจ่ายเงินงบประมาณ ในเดือนธันวาคม 2566 เบิกจ่าย 1,492.8 ล้านบาท หดตัว ร้อยละ -6.5 เมื่อเทียบกับช่วงเดือนเดียวกันของปีก่อน เป็นผลจากการเบิกจ่ายรายจ่ายลงทุน ลดลงร้อยละ -27.9 ส่วนหนึ่งเป็นผลมาจากการจัดทำงบประมาณรายจ่ายประจำปีงบประมาณ พ.ศ. 2567 ที่ล่าช้ากว่าปีที่ผ่านมา โดยเฉพาะรายจ่ายลงทุนโครงสร้างพื้นฐานภาครัฐที่ยังไม่ได้รับการจัดสรรงบประมาณเมื่อเทียบกับช่วงเดือนเดียวกันของปีก่อน ส่งผลให้การเบิกจ่ายรายจ่ายลงทุนลดลง ในขณะที่การเบิกจ่ายรายจ่ายประจำ ขยายตัวร้อยละ 7.2 จากการเพิ่มขึ้นของการเบิกจ่ายรายจ่ายประจำในรายการค่าใช้จ่ายในการจัดการศึกษาของสำนักงานคณะกรรมการการศึกษาขั้นพื้นฐาน

รายได้ ผลการจัดเก็บรายได้ในเดือนธันวาคม 2566 มีจำนวนทั้งสิ้น 1,673.1 ล้านบาท เพิ่มขึ้น ร้อยละ 2.6 เมื่อเทียบกับเดือนเดียวกันของปีก่อน เป็นผลจากหน่วยงานจัดเก็บหลักจัดเก็บรายได้เพิ่มขึ้น ได้แก่ ด้านศุลกากรจัดเก็บรายได้ เพิ่มขึ้น ร้อยละ 30.7 จากการจัดเก็บอากรขาเข้าเพิ่มขึ้น และสำนักงานสรรพสามิตพื้นที่สงขลา จัดเก็บรายได้เพิ่มขึ้น ร้อยละ 43.0 จากภาษีน้ำมัน เนื่องจากการนำเข้าน้ำมันเพิ่มขึ้น ขณะที่สำนักงานสรรพากรพื้นที่ จัดเก็บรายได้ลดลง ร้อยละ -1.2 เนื่องจากการจัดเก็บภาษีมูลค่าเพิ่มจากการนำเข้าของด้านศุลกากรลดลง และสำนักงานธนารักษ์พื้นที่จัดเก็บรายได้ ลดลง ร้อยละ -8.6 จากค่าเช่าที่ดิน



❁ ผลิตภัณฑ์มวลรวมจังหวัด

สำนักงานคลังจังหวัดสงขลา รายงานผลิตภัณฑ์มวลรวมจังหวัดสงขลา ณ ราคาประจำปี พ.ศ. 2564 มีมูลค่าเท่ากับ 243,229 ล้านบาท เป็นมูลค่าจากผลิตภัณฑ์มวลรวมภาคเกษตร 32,232 ล้านบาท (ร้อยละ 13.25) ภาคอุตสาหกรรม 77,694 ล้านบาท (ร้อยละ 31.94) และภาคบริการ 133,303 ล้านบาท (ร้อยละ 54.81) ผลิตภัณฑ์มวลรวมจังหวัดต่อคนเท่ากับ 145,123 บาท/คน/ปี เพิ่มขึ้นจากปี 2563 ซึ่งมีรายได้เฉลี่ย 140,562 บาทต่อปี

ซึ่งจำแนกผลิตภัณฑ์มวลรวมที่สำคัญ 5 อันดับแรก ได้แก่ อุตสาหกรรมการผลิต 48,441 ล้านบาท (ร้อยละ 19.92 ของ GPP) เกษตรกรรมป่าไม้และการประมง 32,232 ล้านบาท (ร้อยละ 13.25 ของ GPP) การขายส่ง การขายปลีก การซ่อมแซมยานยนต์ จักรยานยนต์ฯ 27,797 ล้านบาท (ร้อยละ 11.43 ของ GPP) การศึกษา 25,042 ล้านบาท (ร้อยละ 10.30 ของ GPP) และการทำเหมืองแร่และเหมืองหิน 24,131 ล้านบาท (ร้อยละ 9.92 ของ GPP) (แผนภูมิที่ 1)

แผนภูมิที่ 1 ผลิตภัณฑ์มวลรวมจังหวัดสงขลา ปี 2564 ณ ราคาประจำปี



ที่มา : สำนักงานคลังจังหวัดสงขลา

❁ ผลิตภาพแรงงาน

ผลิตภาพแรงงาน คือ ความสามารถในการทำงานที่สามารถพัฒนาหรือเพิ่มศักยภาพให้สูงขึ้นได้หลายวิธี เช่น การปรับเปลี่ยนรูปแบบการทำงานโดยให้แรงงานทำงานกับเครื่องจักรมากขึ้น การฝึกอบรมแรงงานทั้งก่อนหรือขณะปฏิบัติงานเพื่อให้มีความเข้าใจและมีทักษะที่ถูกต้อง การส่งเสริมให้แรงงานมีการศึกษาสูงขึ้น การปรับปรุงวิธีการบริหารจัดการธุรกิจและอุตสาหกรรมให้มีประสิทธิภาพ เป็นต้น

ดังนั้น กลไกการเพิ่มผลิตภาพแรงงาน นอกจากจะทำให้แรงงานได้รับค่าจ้างในอัตราที่สูงขึ้น เนื่องจากเป็นการลดต้นทุนการผลิต ลดราคาสินค้า และบริการ เพิ่มความสามารถของธุรกิจ ลดอัตราเงินเฟ้อแล้ว ในระยะยาวนั้น การเพิ่มผลิตภาพแรงงานยังส่งผลต่อการรักษาระดับดัชนีค่าครองชีพ เพิ่มมาตรฐานการครองชีพ เพิ่มผลิตภัณฑ์มวลรวมของประเทศ (GDP) และส่งผลดีต่อสภาพทางเศรษฐกิจและสังคมอีกด้วย

โดยการคำนวณจากผลิตภัณฑ์มวลรวมจังหวัด ณ ราคาคงที่ ปี 2564 เทียบกับจำนวนผู้มีงานทำในจังหวัด ปี 2564 โดยในปี 2564 มีผลิตภาพแรงงานจังหวัดสงขลา ปี 2564 เท่ากับ 187,657 บาท/คน/ปี เพิ่มขึ้นจำนวน 7,453 บาท/คน/ปี จากปีที่ผ่านมา ซึ่งมีผลิตภาพแรงงานจังหวัดอยู่ที่ 180,204 บาท/คน/ปี

(ที่มา: สำนักงานสภาพัฒนาการเศรษฐกิจและสังคมแห่งชาติ)



❁ ดัชนีราคาผู้บริโภค

ปี 2562 (ปีฐาน) ดัชนีราคาผู้บริโภคของจังหวัดสงขลา เท่ากับ 100 และเดือนตุลาคม 2566 เท่ากับ 106.2 เดือนพฤศจิกายน 2566 เท่ากับ 106.1 และเดือนธันวาคม 2566 เท่ากับ 105.6

การเปลี่ยนแปลงดัชนีราคาผู้บริโภคของจังหวัดสงขลาเดือนธันวาคม 2566 เมื่อเทียบกับ

- เดือนพฤศจิกายน 2566 ดัชนีลดลงร้อยละ -0.5 เป็นผลจากหมวดอาหารและเครื่องดื่มไม่มีแอลกอฮอล์ ดัชนีลดลงร้อยละ -0.2 จากการลดลงของหมวดข้าว แป้งและผลิตภัณฑ์จากแป้งลดลงร้อยละ -1.5 (ข้าวสารเจ้า ข้าวสารเหนียว วุ้นเส้น เต้าหู้ อาหารธัญพืช) หมวดเนื้อสัตว์ เป็ดไก่ และสัตว์น้ำลดลงร้อยละ -1.2 (เนื้อสุกร เครื่องในหมู ไก่สด ปลากระพง ปลาแดง ปลาทู ปลาลัง ปลาหมึกกล้วย) และหมวดอื่น ๆ ไม่ใช่อาหาร และเครื่องดื่มลดลงร้อยละ -0.7 จากการลดลงของหมวดเคสสถาน ลดลงร้อยละ -0.1 (ผงซักฟอก น้ำยาปรับผ้านุ่ม น้ำยาล้างจาน) หมวดพาหนะ การขนส่ง และการสื่อสารลดลงร้อยละ -1.5 (น้ำมันเบนซิน 95 น้ำมันดีเซล B7 แก๊สโซฮอล์ 91 แก๊สโซฮอล์ 95 แก๊สโซฮอล์ E20 น้ำมันดีเซล B10)

- เดือนธันวาคม 2565 ดัชนีลดลงร้อยละ -1.1 เป็นผลจากหมวดอาหารและเครื่องดื่มไม่มีแอลกอฮอล์ ดัชนีลดลงร้อยละ -0.5 จากการลดลงของหมวดเนื้อสัตว์ เป็ดไก่ และสัตว์น้ำลดลงร้อยละ -7.7 (เนื้อสุกร กระดูกซี่โครงหมู เครื่องในหมู เนื้อสุกรบด ไส้กรอก ลูกชิ้นหมู/ไก่ ไก่สด ปลาช่อน ปลาแดง ปลาทู ปลาลัง ปลาสำลี ปลาหมึกกล้วย ปลาช่อนแห้ง) หมวดผักและผลไม้ลดลงร้อยละ -6.5 (ผักคะน้า ผักบุ้ง ฟักเขียว มะนาว พริกสด มะระจีน ผักกวางตุ้ง กล้วยน้ำว้า เงาะ มะม่วง ทุเรียน มังคุด ลองกอง) หมวดเครื่องดื่มไม่มีแอลกอฮอล์ลดลงร้อยละ -1.7 (น้ำอัดลม น้ำหวาน น้ำดื่มบริสุทธิ์ ผลิตภัณฑ์เสริมอาหาร) และหมวดอื่น ๆ ไม่ใช่อาหาร และเครื่องดื่มดัชนีลดลงร้อยละ -1.6 จากการลดลงของหมวดเคสสถานลดลงร้อยละ -1.9 (ค่ากระแสไฟฟ้า ผงซักฟอก น้ำยาปรับผ้านุ่ม น้ำยาล้างห้องน้ำ น้ำยาถูพื้น) หมวดพาหนะ การขนส่ง และการสื่อสารลดลงร้อยละ -2.3 (แบตเตอรี่รถยนต์ น้ำมันดีเซล B7 แก๊สโซฮอล์ 91 น้ำมันดีเซล B10)

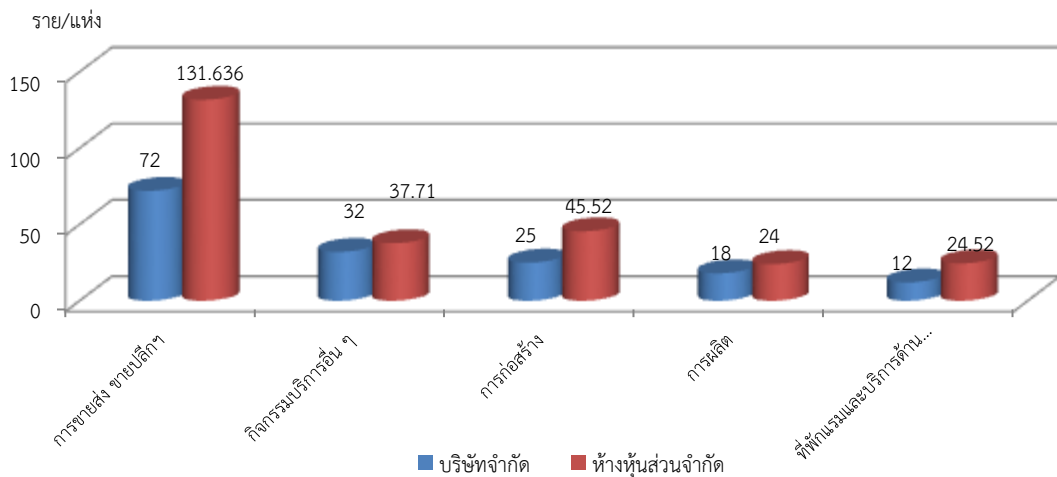
- เฉลี่ยปี 2566 กับช่วงเดียวกันของปีก่อนดัชนีสูงขึ้นร้อยละ 0.9 เป็นผลจากการสูงขึ้นของหมวดอาหารและเครื่องดื่มไม่มีแอลกอฮอล์ร้อยละ 2.4 จากการสูงขึ้นของหมวดข้าว แป้งและผลิตภัณฑ์จากแป้งสูงขึ้นร้อยละ 7.8 (ข้าวสารเจ้า ข้าวสารเหนียว วุ้นเส้น เต้าหู้ ขนมจีน ขนมปังปอนด์ อาหารธัญพืช ขนมอบ) หมวดไข่และผลิตภัณฑ์นมสูงขึ้นร้อยละ 6.9 (ไข่ไก่ ไข่เป็ด นมสด นมผง นมเปรี้ยว ถั่วเหลือง) หมวดผักและผลไม้สูงขึ้นร้อยละ 2.4 (กะหล่ำปลี ผักคะน้า ชিং ผักกวางตุ้ง หอมแดง กระเทียม ผักกาดทอง ทุเรียน ลองกอง) หมวดเครื่องดื่มไม่มีแอลกอฮอล์สูงขึ้นร้อยละ 1.2 (เครื่องดื่มรสช็อกโกแลต กาแฟผงสำเร็จรูป น้ำอัดลม น้ำผลไม้ น้ำหวาน กาแฟ/ชา (ร้อน/เย็น) กาแฟสำเร็จรูปพร้อมดื่ม) หมวดอาหารบริโภค-ในบ้านสูงขึ้นร้อยละ 3.0 (กับข้าว สำเร็จรูป กว๊วยเดี่ยว บะหมี่กึ่งสำเร็จรูป ปลากระป๋อง อาหารว่าง ข้าวแกง/ข้าวกล่อง ผัดซีอิ้ว/ราดหน้า) หมวดอาหารบริโภค-นอกบ้านสูงขึ้นร้อยละ 3.1 (อาหารเช้า อาหารกลางวัน(ข้าวราดแกง) อาหารเย็น(อาหารตามสั่ง)) และหมวดอื่น ๆ ไม่ใช่อาหาร และเครื่องดื่มลดลงร้อยละ -0.5 จากการลดลงของหมวดเคสสถานลดลงร้อยละ -0.1 (ค่ากระแสไฟฟ้า ผ้าปูที่นอน น้ำยาปรับผ้านุ่ม ผลิตภัณฑ์ซักผ้า(น้ำยาซักแห้ง) น้ำยาถูพื้น หมวดพาหนะ การขนส่ง และการสื่อสารลดลงร้อยละ -1.6 (แบตเตอรี่รถยนต์ น้ำมันเบนซิน 95 น้ำมันดีเซล B7 แก๊สโซฮอล์ 91 แก๊สโซฮอล์ 95 แก๊สโซฮอล์ E20 น้ำมันดีเซล B10)



✿ การจดทะเบียนนิติบุคคลตั้งใหม่

ช่วงไตรมาส 4 ปี 2566 จังหวัดสงขลา มีการจดทะเบียนนิติบุคคลจัดตั้งใหม่ จำนวนทั้งสิ้น 210 แห่ง ทุนจดทะเบียน จำนวน 351.086 ล้านบาท จำแนกเป็นบริษัทจำกัด จำนวน 160 แห่ง ทุนจดทะเบียน จำนวน 293.93 ล้านบาท ห้างหุ้นส่วนจำกัด 50 แห่ง ทุนจดทะเบียน 57.156 ล้านบาท โดยอุตสาหกรรมที่มีการจดทะเบียนนิติบุคคลตั้งใหม่เป็นบริษัทจำกัดและห้างหุ้นส่วนจำกัด สูงสุด คือ อุตสาหกรรมการขายส่ง การขายปลีก การซ่อมแซม ยานยนต์ จักรยานยนต์ฯ จำนวน 72 แห่ง ทุนจดทะเบียน 131.636 ล้านบาท โดยจดทะเบียนจัดตั้งบริษัทจำกัด จำนวน 54 แห่ง ทุนจดทะเบียน 110.8 ล้านบาท และจดทะเบียนตั้งห้างหุ้นส่วนจำกัด จำนวน 18 แห่ง ทุนจดทะเบียน 20.836 ล้านบาท ส่วนการเลิกกิจการในไตรมาสนี้จำแนกเป็นบริษัทจำกัด 114 แห่ง ทุนจดทะเบียน 362.565 ล้านบาท และ ห้างหุ้นส่วนจำกัด 56 แห่ง ทุนจดทะเบียน 77.85 ล้านบาท รวมนิติบุคคลเลิกกิจการ จำนวน 170 แห่ง ทุนจดทะเบียน จำนวน 440.415 ล้านบาท ส่วนใหญ่เป็นอุตสาหกรรมการขายส่ง การขายปลีก การซ่อมแซมยานยนต์ จักรยานยนต์ฯ มากที่สุด จำนวน 69 แห่ง ทุนจดทะเบียน 120.415 ล้านบาท (ที่มา : สำนักงานพาณิชย์จังหวัดสงขลา) (แผนภูมิที่ 2)

แผนภูมิที่ 2 การจดทะเบียนของนิติบุคคลตั้งใหม่จังหวัดสงขลา ไตรมาส 4 ปี 2566



ที่มา : สำนักงานพาณิชย์จังหวัดสงขลา

✿ การจดทะเบียนโรงงานอุตสาหกรรม

จังหวัดสงขลา มีโรงงานอุตสาหกรรมทั้งหมดจำนวน 1,226 โรงงาน และลูกจ้าง 74,929 คน ช่วงไตรมาส 4 ปี 2566 เดือนตุลาคม – ธันวาคม 2566 มีการจดทะเบียนโรงงานอุตสาหกรรมที่ประกอบกิจการใหม่ในจังหวัดสงขลา จำนวนทั้งสิ้น 9 โรงงาน เงินทุนจดทะเบียน จำนวน 173.97 ล้านบาท เป็นประเภทอุตสาหกรรม การผลิตอื่นๆ ทั้งสิ้น จำนวน 9 โรงงาน ใช้เงินทุนจดทะเบียน 173.97 ล้านบาท มีคนงาน จำนวน 87 คน ในส่วนของโรงงานที่ปิดกิจการไตรมาสนี้ไม่มีโรงงานเลิกกิจการ



ดัชนีชี้วัดภาวะแรงงาน

ภาวะด้านแรงงานมีการเคลื่อนไหวเปลี่ยนแปลงตลอดเวลา สืบเนื่องจากปัจจัยทางเศรษฐกิจ สังคม การเมือง และสถานการณ์โรคระบาด ปัจจุบันสถานการณ์ทางการเมืองเข้าสู่ภาวะปกติ ส่งผลถึงความเชื่อมั่นของนักลงทุน นักลงทุนทั้งในและต่างประเทศ การลงทุนมีการขยายตัว การจ้างงานเป็นไปตามกลไกตลาด การผลิตคนเพื่อเข้าสู่ตลาดแรงงานของภาคการศึกษายังคงมีอย่างต่อเนื่อง เป็นไปตามภาวะการณด้านเศรษฐกิจ นอกจากนี้การเปลี่ยนแปลงทางเทคโนโลยีการผลิต ต้นทุนการผลิต ฤดูกาล ทักษะคติทั้งของฝ่ายนายจ้าง และผู้ใช้แรงงาน เหล่านี้ล้วนเป็นปัจจัยที่นำไปสู่ การเปลี่ยนแปลงของภาวะด้านแรงงาน ไม่ว่าจะเป็นรูปแบบการจ้างงาน การเคลื่อนย้ายแรงงาน ฝีมือแรงงาน มาตรฐานแรงงาน ฯลฯ ดังนั้นการจะทราบความเคลื่อนไหว หรือการเปลี่ยนแปลงของภาวะแรงงาน จึงต้องมีการพิจารณาศึกษาเพื่อกำหนดตัวชี้วัด พร้อมทั้งติดตามการเปลี่ยนแปลง เพื่อศึกษาวิเคราะห์ถึงสาเหตุของปัญหา รวมถึงทำนายหรือคาดการณ์อนาคต อันจะเอื้อประโยชน์ต่อการตัดสินใจในการกำหนดแผนงาน ที่จะต้องทำให้สนองต่อความต้องการของทุกกลุ่ม ทั้งนายจ้าง ผู้ใช้แรงงาน รวมถึงองค์กรต่าง ๆ ทั้งภาครัฐ และเอกชน สถานการณ์แรงงานจังหวัดสงขลา ไตรมาส 4 ปี 2566 ฉบับนี้ ขอนำเสนอตัวชี้วัดภาวะแรงงานดังนี้

๑ ดัชนีผลิตภาพแรงงาน

ผลิตภาพแรงงาน คือ ความสามารถในการทำงานที่สามารถพัฒนาหรือเพิ่มศักยภาพให้สูงขึ้นได้หลายวิธี เช่น การปรับเปลี่ยนรูปแบบการทำงานโดยให้แรงงานทำงานกับเครื่องจักรมากขึ้น การฝึกอบรมแรงงานทั้งก่อนหรือขณะปฏิบัติงานเพื่อให้มีความเข้าใจและมีทักษะที่ถูกต้อง การส่งเสริมให้แรงงานมีการศึกษาสูงขึ้น การปรับปรุงวิธีการบริหารจัดการธุรกิจและอุตสาหกรรมให้มีประสิทธิภาพ เป็นต้น

ดังนั้น กลไกการเพิ่มผลิตภาพแรงงาน นอกจากจะทำให้แรงงานได้รับค่าจ้างในอัตราที่สูงขึ้น เนื่องจากเป็นการลดต้นทุนการผลิต ลดราคาสินค้า และบริการ เพิ่มความสามารถของธุรกิจ ลดอัตราเงินเฟ้อแล้ว ในระยะยาวนั้น การเพิ่มผลิตภาพแรงงานยังส่งผลต่อการรักษาระดับดัชนีค่าครองชีพ เพิ่มมาตรฐานการครองชีพ เพิ่มผลิตภัณฑ์มวลรวมของประเทศ (GDP) และส่งผลดีต่อสภาพทางเศรษฐกิจและสังคมอีกด้วย

โดยการคำนวณจากผลิตภัณฑ์มวลรวมจังหวัด ณ ราคาคงที่ ปี 2564 เทียบกับจำนวนผู้มีงานทำในจังหวัด ปี 2564 โดยในปี 2564 มีผลิตภาพแรงงานจังหวัดสงขลา ปี 2564 เท่ากับ 187,657 บาท/คน/ปี เพิ่มขึ้นจำนวน 7,453 บาท/คน/ปี จากปีที่ผ่านมา ซึ่งมีผลิตภาพแรงงานจังหวัดอยู่ที่ 180,204 บาท/คน/ปี

	2017r	2018r	2019r	2020r	2021r
GPP ณ ราคาคงที่ในจังหวัด (ล้านบาท)	159,844	166,454	160,565	155,613	158,478
ผู้มีงานทำในจังหวัด (คน)	868,080	862,184	853,807	863,535	844,508
ผลิตภาพแรงงานจังหวัดสงขลา (บาท)	184,135	193,060	188,057	180,204	187,657

ที่มา : สำนักงานสภาพัฒนาการเศรษฐกิจและสังคมแห่งชาติ

สำนักงานสถิติจังหวัดสงขลา

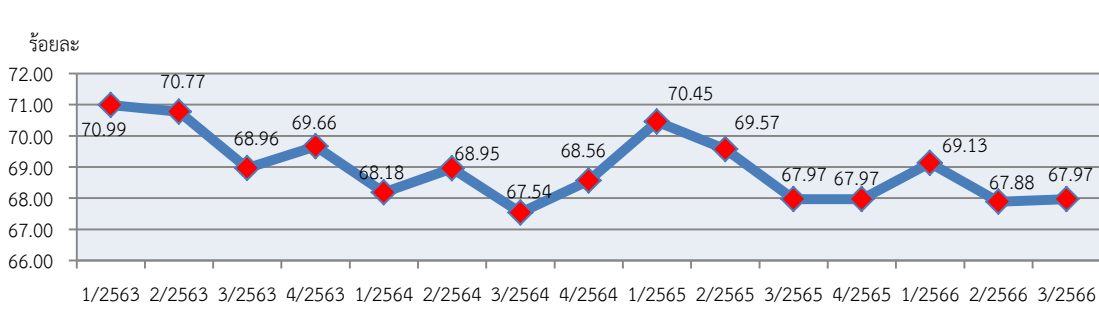
หมายเหตุ : ผลิตภาพแรงงานจังหวัด = $\frac{\text{GPP ณ ราคาคงที่ในจังหวัด}}{\text{ผู้มีงานทำในจังหวัด}}$



๑ อัตราการมีส่วนร่วมในกำลังแรงงาน

อัตราการมีส่วนร่วมในกำลังแรงงานเป็นตัวชี้วัดตัวหนึ่ง que แสดงให้เห็นถึงสภาพกำลังแรงงานในตลาดแรงงานจังหวัดสงขลา เมื่อเทียบกับประชากรวัยแรงงานทั้งหมด โดยคำนวณจากกำลังแรงงานในจังหวัดสงขลาเปรียบเทียบกับจำนวนประชากรที่มีอายุ 15 ปีขึ้นไปในจังหวัดสงขลา จะพบว่าในไตรมาส 3 ปี 2566 อัตราการมีส่วนร่วมในกำลังแรงงานจังหวัดสงขลา มีอัตราร้อยละ 67.97 ปรับตัวเพิ่มขึ้น จากไตรมาส 2 ปี 2566 ที่มีอัตรา 67.88 และเมื่อเทียบกับไตรมาสเดียวกันของปีที่ผ่านมา กลับพบว่า มีอัตราที่คงที่ ร้อยละ 67.97 จากไตรมาส 3/2565 ที่มีอัตรา 69.57 (แผนภูมิที่ 3)

แผนภูมิที่ 3 อัตราการมีส่วนร่วมในกำลังแรงงานจังหวัดสงขลา



ที่มา : สำนักงานสถิติจังหวัดสงขลา (ข้อมูล ณ ไตรมาส 3/2566 เนื่องจากข้อมูลไตรมาส 4/2566 อยู่ระหว่างการดำเนินการสำรวจ)

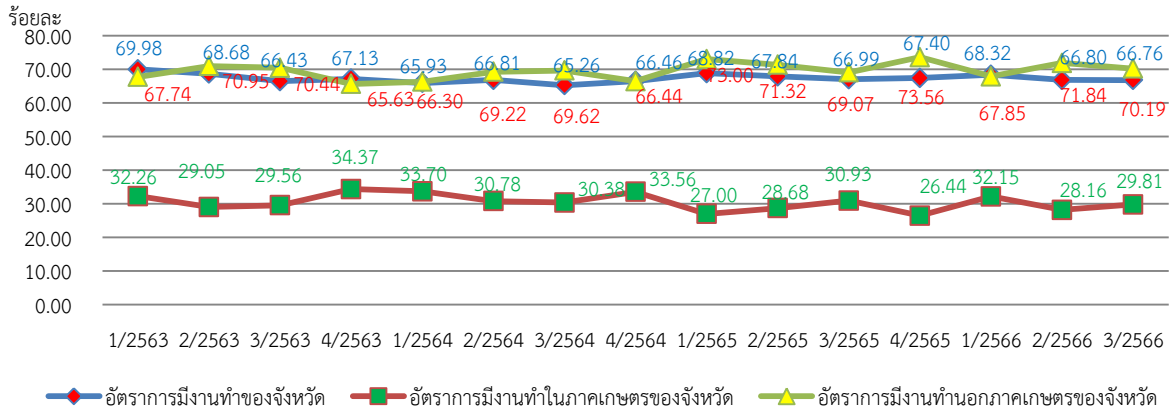
หมายเหตุ : อัตราการมีส่วนร่วมในกำลังแรงงาน = $\frac{\text{กำลังแรงงาน} \times 100}{\text{ประชากรที่มีอายุ 15 ปีขึ้นไป}}$

๑ อัตราการจ้างงาน

อัตราการจ้างงานเป็นตัวชี้วัดที่แสดงให้เห็นภาวะการมีงานทำในตลาดแรงงานของจังหวัดสงขลา ว่ามีสัดส่วนมากน้อยเพียงใด ในไตรมาส 3 ปี 2566 พบว่า อัตราการจ้างงานในจังหวัดอยู่ที่ร้อยละ 66.76 ลดลงจากไตรมาสที่ผ่านมา (อัตราร้อยละ 66.80) และปรับตัวลดลงจากไตรมาสเดียวกันของปีก่อนที่มีอัตราร้อยละ 66.99 เนื่องจากกิจกรรมภาคเกษตรกรรม ภาคอุตสาหกรรมและภาคบริการค่อยๆปรับตัว ทำให้ผู้ประกอบการนำแรงงานเข้าสู่ระบบประกันสังคม อัตราการจ้างงานในภาคเกษตรจังหวัดสงขลา มีอัตราร้อยละ 29.81 โดยเมื่อเปรียบเทียบกับไตรมาสที่ผ่านมาที่มีอัตราร้อยละ 28.16 จะพบว่า มีสัดส่วนที่เพิ่มขึ้น และเมื่อเปรียบเทียบกับไตรมาสเดียวกันของปีที่ผ่านมา มีสัดส่วนที่ลดลง ร้อยละ 1.12 แนวโน้มลดลงเนื่องจากปัจจัยฤดูกาลสภาพอากาศที่เอื้ออำนวย ราคาสินค้าทางการเกษตรเพิ่มขึ้น สอดคล้องกับอัตราการจ้างงานนอกภาคเกษตรอยู่ที่ร้อยละ 70.19 ซึ่งมีสัดส่วนที่ลดลง ร้อยละ 1.65 เมื่อเทียบกับไตรมาส 2 ปี 2566 และเมื่อเปรียบเทียบกับไตรมาสเดียวกันของปีที่ผ่านมา มีสัดส่วนที่เพิ่มขึ้น ร้อยละ 1.12 โดยในไตรมาสนี้สาขาที่มีการจ้างงานเพิ่มขึ้น ได้แก่ สาขาการผลิต สาขากิจการทางการเงินและการประกันภัย สาขากิจการด้านอสังหาริมทรัพย์ สาขาการบริหารและการสนับสนุน สาขาการบริหารราชการฯ และลูกจ้างในครัวเรือนส่วนบุคคล



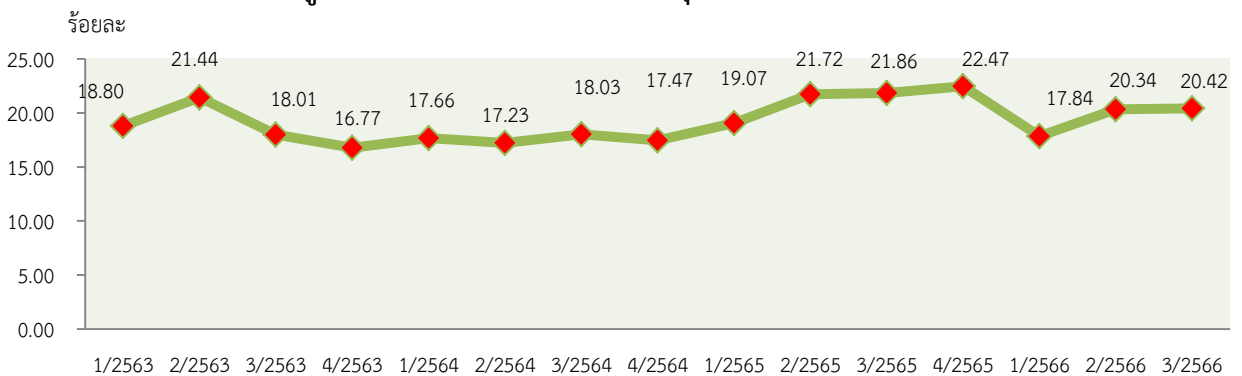
แผนภูมิที่ 4 อัตราการจ้างงานใน/นอกภาคเกษตรจังหวัดสงขลา



ที่มา : สำนักงานสถิติจังหวัดสงขลา (ข้อมูล ณ ไตรมาส 3/2566 เนื่องจากข้อมูลไตรมาส 4/2566 อยู่ระหว่างการดำเนินการสำรวจ)
 หมายเหตุ : อัตราการจ้างงานทำของจังหวัด = $\frac{\text{ผู้ทำงาน} \times 100}{\text{ประชากรที่มีอายุ 15 ปีขึ้นไป}}$
 : อัตราการจ้างงานทำใน/นอกภาคเกษตร = $\frac{\text{ผู้จ้างงานทำใน/นอกภาคเกษตร} \times 100}{\text{ผู้จ้างงานทำในจังหวัด}}$

เมื่อพิจารณาอัตราการจ้างงานทำเฉพาะในส่วนภาคอุตสาหกรรม โดยคำนวณจากจำนวนผู้จ้างงานทำในภาคอุตสาหกรรมเปรียบเทียบกับจำนวนผู้จ้างงานทำทั้งหมดจะพบว่า อัตราการจ้างงานในภาคอุตสาหกรรมมีอัตราร้อยละ 20.42 ซึ่งเพิ่มขึ้น ร้อยละ 0.08 จากไตรมาส 2 ปี 2566 ที่มีอัตราร้อยละ 20.34 อันเนื่องมาจากปัจจัยฤดูกาล ผนวกกับสถานการณ์เศรษฐกิจ การเมือง ตามที่ได้กล่าวมาแล้ว ทำให้การจ้างงานในภาคอุตสาหกรรมเพิ่มขึ้น

แผนภูมิที่ 5 อัตราการจ้างงานทำในภาคอุตสาหกรรมจังหวัดสงขลา



ที่มา : สำนักงานสถิติจังหวัดสงขลา (ข้อมูล ณ ไตรมาส 3/2566 เนื่องจากข้อมูลไตรมาส 4/2566 อยู่ระหว่างการดำเนินการสำรวจ)
 หมายเหตุ : อัตราการจ้างงานทำในภาคอุตสาหกรรม = $\frac{\text{ผู้จ้างงานทำในภาคอุตสาหกรรมของจังหวัด} \times 100}{\text{ผู้จ้างงานทำในจังหวัด}}$

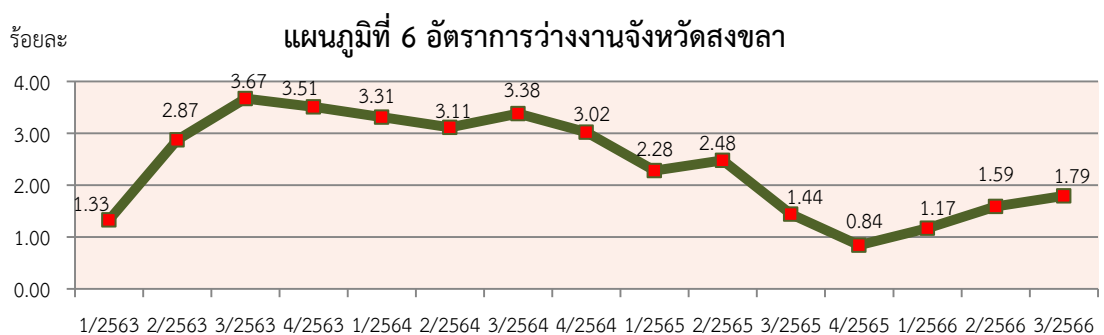
หมายเหตุ ภาคอุตสาหกรรมจัดทำโดยสำนักงานสถิติแห่งชาติ ประกอบด้วย 1) การทำเหมืองแร่ และเหมืองหิน 2) การผลิต 3) ไฟฟ้า ก๊าซ ไอน้ำ และระบบปรับอากาศ 4) การจัดหาน้ำ การจัดการและการบำบัดน้ำเสีย ของเสีย และสิ่งปฏิกูล 5) การก่อสร้าง



✿ อัตราการว่างงาน

การศึกษาอัตราการว่างงานในปีที่ผ่านมา จะพบว่าอัตราการว่างงานของจังหวัดสงขลา แต่ละไตรมาส จะปรับตัวสูงขึ้นและลดลงตามปัจจัยในเรื่องฤดูกาลและภาวะการณ์ด้านเศรษฐกิจ แรงงานจะมีการเคลื่อนย้ายสู่ภาคเกษตรในไตรมาสที่เป็นฤดูกาลเพาะปลูก จังหวัดที่เป็นพื้นที่การเกษตรจะมีอัตราการว่างงานต่ำ ขณะที่จังหวัดในพื้นที่ตั้งของอุตสาหกรรมจะมีอัตราการว่างงานสูง นอกจากนี้ยังมีปัจจัยอื่นร่วมด้วย เช่น สถานการณ์การเลิกจ้าง จำนวนผู้จบการศึกษาที่รอการเข้าสู่ตลาดแรงงานในแต่ละปี ส่งผลให้เกิดการว่างงานในพื้นที่ในไตรมาสนี้

สำหรับอัตราการว่างงานในจังหวัดสงขลา ไตรมาส 3* ปี 2566 มีอัตราร้อยละ 1.79 ซึ่งมีความเปลี่ยนแปลงจากไตรมาส 2 ปี 2566 ตามรายละเอียดในแผนภูมิ



ที่มา : สำนักงานสถิติจังหวัดสงขลา (ข้อมูล ณ ไตรมาส 3/2566 เนื่องจากข้อมูลไตรมาส 4/2566 อยู่ระหว่างการดำเนินการสำรวจ)

$$\text{หมายเหตุ : อัตราการว่างงาน} = \frac{\text{ผู้ว่างงาน} \times 100}{\text{กำลังแรงงาน}}$$

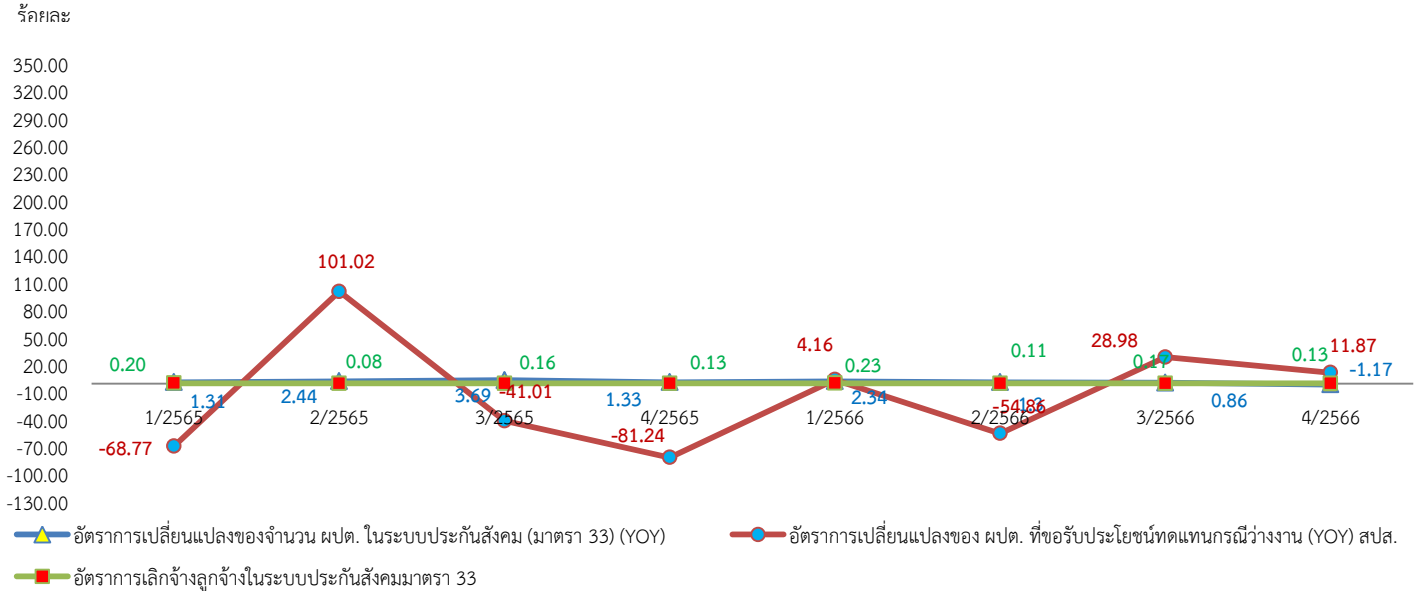
✿ อัตราการเปลี่ยนแปลงของจำนวนผู้ประกันตนในระบบประกันสังคม (มาตรา 33) ผู้ประกันตนที่ขอรับประโยชน์ทดแทนกรณีว่างงาน และอัตราการเลิกจ้างลูกจ้างในระบบประกันสังคมมาตรา 33

สำหรับในไตรมาสนี้ ขอนำเสนอตัวชี้วัดภาวะแรงงานของจังหวัดสงขลาเพิ่มเติมเพื่อประโยชน์ในการนำข้อมูลไปใช้งานของผู้ที่เกี่ยวข้อง คือ อัตราการเปลี่ยนแปลงของจำนวนผู้ประกันตนในระบบประกันสังคม (มาตรา 33) อัตราการเปลี่ยนแปลงของผู้ประกันตนที่ขอรับประโยชน์ทดแทนกรณีว่างงาน และอัตราการเลิกจ้างลูกจ้างในระบบมาตรา 33

จำนวนผู้ประกันตนมาตรา 33 ของสำนักงานประกันสังคมจังหวัดสงขลา ไตรมาส 4 ปี 2566 มีจำนวน 193,094 คน มีอัตราการเปลี่ยนแปลงของจำนวนผู้ประกันตน (มาตรา 33) (YoY) อยู่ที่ร้อยละ -1.17 ซึ่งลดลงจากไตรมาสก่อนร้อยละ 2.03 ในขณะที่อัตราการเปลี่ยนแปลงของผู้ประกันตนที่ขอรับประโยชน์ทดแทนกรณีว่างงานอยู่ที่ร้อยละ 11.87 ซึ่งลดลงจากไตรมาสก่อน ร้อยละ 17.11 (ไตรมาส 3 ปี 2566 ที่มีอัตราอยู่ที่ร้อยละ 28.98) สำหรับจำนวนผู้ประกันตนที่รับประโยชน์ทดแทนกรณีว่างงานจากสาเหตุเลิกจ้าง อัตราการเลิกจ้างลูกจ้างในระบบประกันสังคมมาตรา 33 อยู่ที่ร้อยละ 0.13 ซึ่งลดลงร้อยละ 0.04 จากไตรมาสที่ผ่านมาที่มีอัตราร้อยละอยู่ที่ 0.17



แผนภูมิที่ 7 อัตราการเปลี่ยนแปลงของจำนวนผู้ประกันตนในระบบประกันสังคม (มาตรา 33) / ผู้ประกันตนที่ขึ้นทะเบียนขอรับประโยชน์ทดแทนกรณีว่างงาน/อัตราการเลิกจ้างลูกจ้างในระบบประกันสังคมจังหวัดสงขลา ไตรมาส 4 ปี 2566



ที่มา : สำนักงานประกันสังคมจังหวัดสงขลา

หมายเหตุ : อัตราการเปลี่ยนแปลงของจำนวนผู้ประกันตนในระบบประกันสังคม (มาตรา 33) (YoY) =
$$\frac{(\text{จำนวนผู้ประกันตนมาตรา 33 ไตรมาสปัจจุบัน} - \text{จำนวนผู้ประกันตนมาตรา 33 ไตรมาสเดียวกันปีก่อน}) \times 100}{\text{จำนวนผู้ประกันตนตามมาตรา 33 ไตรมาสเดียวกันปีก่อน}}$$

: อัตราการเปลี่ยนแปลงของผู้ประกันตนที่ขอรับประโยชน์ทดแทนกรณีว่างงาน (YoY) =
$$\frac{(\text{จำนวน ผู้ประกันตนที่ขอรับประโยชน์ทดแทนกรณีว่างงานไตรมาสปัจจุบัน} - \text{จำนวน ผู้ประกันตนที่ขอรับประโยชน์ทดแทนกรณีว่างงานไตรมาสเดียวกันปีก่อน}) \times 100}{\text{จำนวน ผู้ประกันตนที่ขอรับประโยชน์ทดแทนกรณีว่างงานไตรมาสเดียวกันปีก่อน}}$$

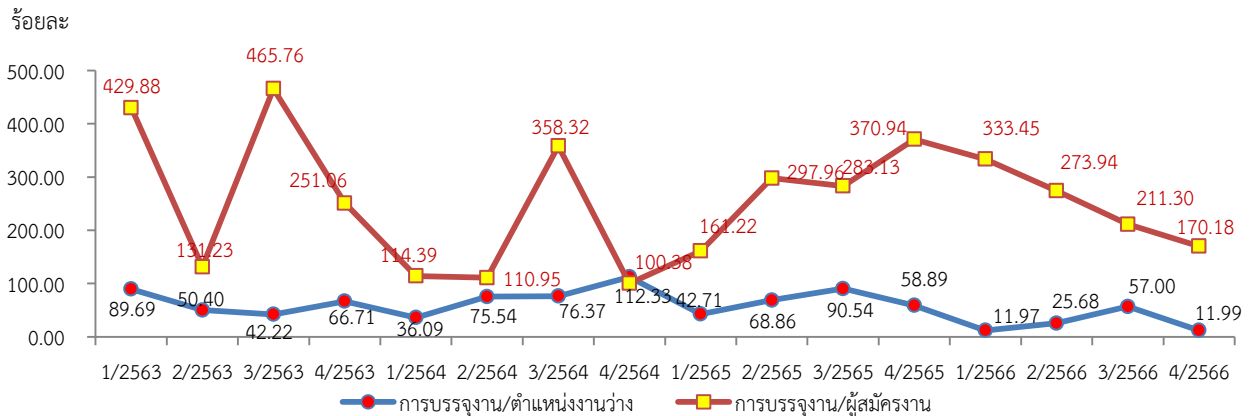
: อัตราการเลิกจ้างลูกจ้างในระบบประกันสังคมมาตรา 33 =
$$\frac{(\text{จำนวน ผู้ประกันตนที่ขอรับประโยชน์ทดแทนกรณีว่างงานจากสาเหตุเลิกจ้าง} \times 100)}{\text{จำนวน ผู้ประกันตนมาตรา 33}}$$

✿ อัตราการบรรจุงาน

อัตราการบรรจุงานในแต่ละไตรมาส เป็นตัวชี้วัดที่แสดงให้เห็นถึงการเคลื่อนไหวของสภาวะการณ์ด้านแรงงาน ซึ่งสามารถศึกษาวิเคราะห์กับจำนวนตำแหน่งงานว่าง และจำนวนผู้สมัครงาน โดยเมื่อวิเคราะห์จำนวนการบรรจุงานที่สำนักงานจัดหางานจังหวัดสงขลาดำเนินการ เทียบกับจำนวนตำแหน่งงานว่างที่แจ้งผ่านสำนักงานจัดหางานจังหวัดสงขลา พบว่า อัตราการบรรจุงานต่อตำแหน่งงานว่าง ไตรมาส 4 ปี 2566 อยู่ที่ร้อยละ 11.99 โดยมีอัตราที่ลดลงร้อยละ 45.01 จากไตรมาส 3 ปี 2566 อย่างไรก็ตามอัตราการบรรจุงานต่อตำแหน่งงานว่างไตรมาสนี้มีสัดส่วนที่ลดลงร้อยละ 46.90 เมื่อเทียบกับไตรมาสเดียวกันของปีที่ผ่านมา และเมื่อพิจารณาถึงสัดส่วนของผู้บรรจุงานต่อผู้สมัครงานที่มีอัตราร้อยละ 170.18 จะพบว่า มีอัตราที่ลดลงร้อยละ 41.12 จากไตรมาส 3 ปี 2566 ที่มีอัตราร้อยละ 211.30 ทั้งนี้จะเห็นได้ว่าในไตรมาสนี้มียอดผู้สมัครงานน้อยกว่าผู้ได้รับการบรรจุงาน เนื่องจากการบรรจุงานจากยอดจำนวนผู้มาลงทะเบียนสมัครงานสะสมจากหลาย ๆ ไตรมาสที่ผ่านมาทำให้เห็นการเปลี่ยนแปลงตามแผนภูมิที่ 8



แผนภูมิที่ 8 อัตราการบรรจุงานต่อผู้สมัครงาน / ตำแหน่งงานว่างในจังหวัดสงขลา



ที่มา : สำนักงานจัดหางานจังหวัดสงขลา

* จำนวนผู้ได้รับการบรรจุงานเป็นยอดที่สะสมมาจากไตรมาสก่อนด้วย

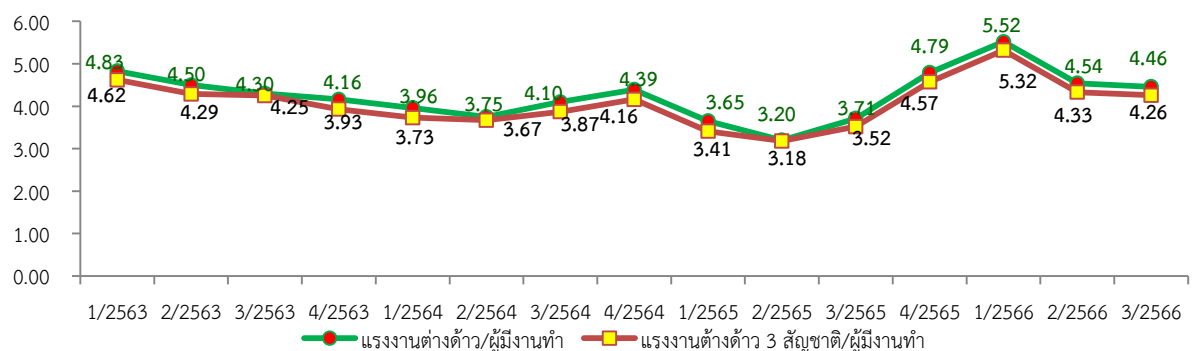
หมายเหตุ : 1. อัตราการบรรจุงานต่อผู้สมัครงานจังหวัด = $\frac{\text{ผู้ได้รับการบรรจุงาน}}{\text{ผู้สมัครงาน}} \times 100$

2. อัตราการบรรจุงานต่อตำแหน่งงานว่างจังหวัด = $\frac{\text{ผู้ได้รับการบรรจุงาน} \times 100}{\text{ตำแหน่งงานว่าง}}$

อัตราการจัดแรงงานต่างด้าว

ไตรมาส 3 * ปี 2566 อัตราการจัดแรงงานต่างด้าวต่อจำนวนผู้มีงานทำทั้งหมด คิดเป็นร้อยละ 4.46 หมายถึง ผู้มีงานทำทุก ๆ 100 คน จะมีการจ้างแรงงานต่างด้าวประมาณ 4 คน และอัตราการจัดแรงงานต่างด้าว 3 สัญชาติ (เมียนมา ลาว กัมพูชา) ต่อจำนวนผู้มีงานทำทั้งหมดอยู่ที่ร้อยละ 4.26 หมายถึงผู้มีงานทำทุก ๆ 100 คน จะเป็นการจ้างแรงงานต่างด้าวสัญชาติเมียนมา ลาว กัมพูชา 4 คน (แผนภูมิที่ 9)

แผนภูมิที่ 9 อัตราการจัดแรงงานต่างด้าวในจังหวัดสงขลา



ที่มา : สำนักงานจัดหางานจังหวัดสงขลา/ สำนักงานสถิติจังหวัดสงขลา

(ข้อมูล ณ ไตรมาส 3/2566 เนื่องจากข้อมูลไตรมาส 4/2566 อยู่ระหว่างการดำเนินการสำรวจ)

หมายเหตุ : 1. อัตราการจัดแรงงานต่างด้าวต่อจำนวนผู้มีงานทำทั้งหมดในจังหวัด = $\frac{\text{แรงงานต่างด้าวทั้งหมด} \times 100}{\text{ผู้มีงานทำในจังหวัด}}$

2. อัตราการจัดแรงงานต่างด้าว 3 สัญชาติ (เมียนมา ลาว กัมพูชา) ในจังหวัด = $\frac{\text{แรงงานต่างด้าว 3 สัญชาติ} \times 100}{\text{ผู้มีงานทำในจังหวัด}}$

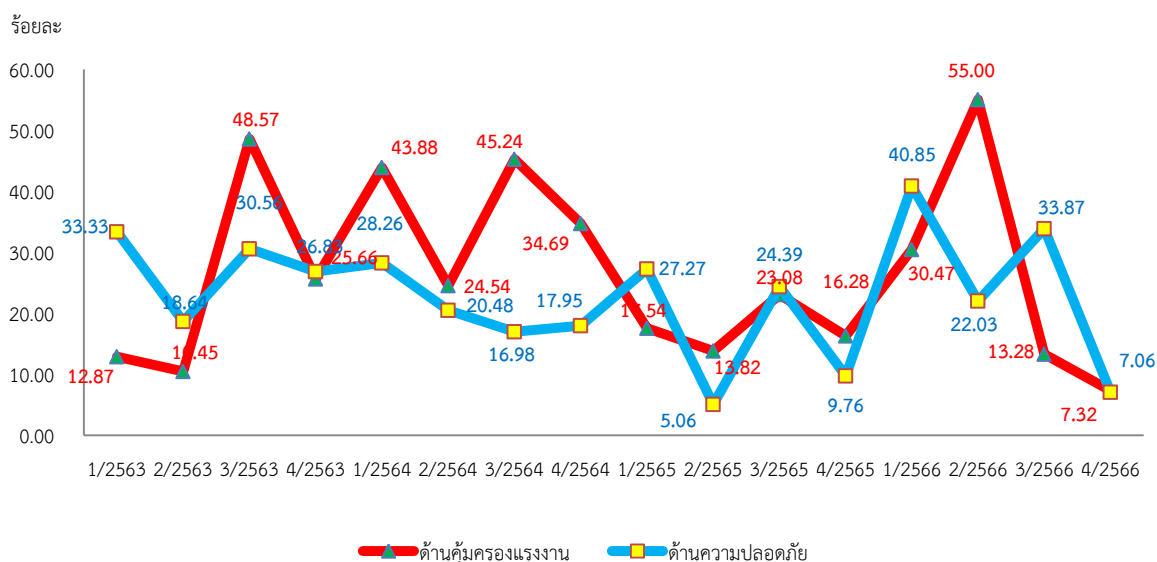


✿ อัตราการปฏิบัติไม่ถูกต้องตามกฎหมายคุ้มครองแรงงานและกฎหมายความปลอดภัยในการทำงานของสถานประกอบการ

อัตราการปฏิบัติไม่ถูกต้องตามกฎหมายคุ้มครองแรงงานของสถานประกอบการ เป็นตัวบ่งบอกตัวหนึ่ง ที่แสดงให้เห็นถึงภาพการดำเนินงาน หากนายจ้างไม่ปฏิบัติตามกฎหมายย่อมส่งผลกระทบต่อความเป็นอยู่ ของลูกจ้าง ผู้ใช้แรงงาน และส่งผลถึงคุณภาพชีวิตของผู้ใช้แรงงานตามมา ซึ่งพบว่าอัตราการปฏิบัติไม่ถูกต้อง ตามกฎหมายคุ้มครองแรงงานของสถานประกอบการในจังหวัดต่อจำนวนสถานประกอบการที่ผ่านการตรวจ ทั้งหมดของจังหวัดสงขลาไตรมาส 4 ปี 2566 พบว่าไตรมาสนี้มีอัตราการปฏิบัติไม่ถูกต้องตามกฎหมายคุ้มครอง แรงงานอยู่ที่ร้อยละ 7.32 ซึ่งลดลงร้อยละ 5.96 จากไตรมาสที่ผ่านมา (ไตรมาส 3 ปี 2566 มีอัตราอยู่ที่ ร้อยละ 13.28) และเมื่อเทียบช่วงเดียวกันของปีที่ผ่านมา พบว่า ลดลงร้อยละ 8.96 (ไตรมาส 4 ปี 2565 มีอัตราอยู่ที่ร้อยละ 16.28)

อัตราการปฏิบัติไม่ถูกต้องตามกฎหมายความปลอดภัยในการทำงาน พบว่า ไตรมาส 4 ปี 2566 มีอัตราอยู่ที่ร้อยละ 7.06 ซึ่งลดลงร้อยละ 26.81 จากไตรมาสที่ผ่านมา (ไตรมาส 3 ปี 2566 มีอัตราอยู่ที่ร้อยละ 26.81) และเมื่อเทียบช่วงเดียวกันของปีที่ผ่านมา พบว่า ลดลงร้อยละ 2.70 (ไตรมาส 4 ปี 2565 มีอัตราอยู่ที่ ร้อยละ 9.76)

แผนภูมิที่ 10 อัตราการไม่ปฏิบัติตามข้อกำหนดคุ้มครองแรงงาน และกฎหมายความปลอดภัยในการทำงานของสถานประกอบการจังหวัดสงขลา



ที่มา : สำนักงานสวัสดิการและคุ้มครองแรงงานจังหวัดสงขลา

หมายเหตุ : อัตราการไม่ปฏิบัติตามข้อกำหนดคุ้มครองแรงงานของสถานประกอบการ = $\frac{\text{จำนวนสถานประกอบการที่ทำผิดกฎหมายคุ้มครองแรงงาน} \times 100}{\text{จำนวนสถานประกอบการที่ผ่านการตรวจกฎหมายคุ้มครองแรงงาน}}$

อัตราการไม่ปฏิบัติตามข้อกำหนดความปลอดภัยของสถานประกอบการ = $\frac{\text{จำนวนสถานประกอบการที่ทำผิดกฎหมายความปลอดภัย} \times 100}{\text{จำนวนสถานประกอบการที่ผ่านการตรวจกฎหมายความปลอดภัย}}$



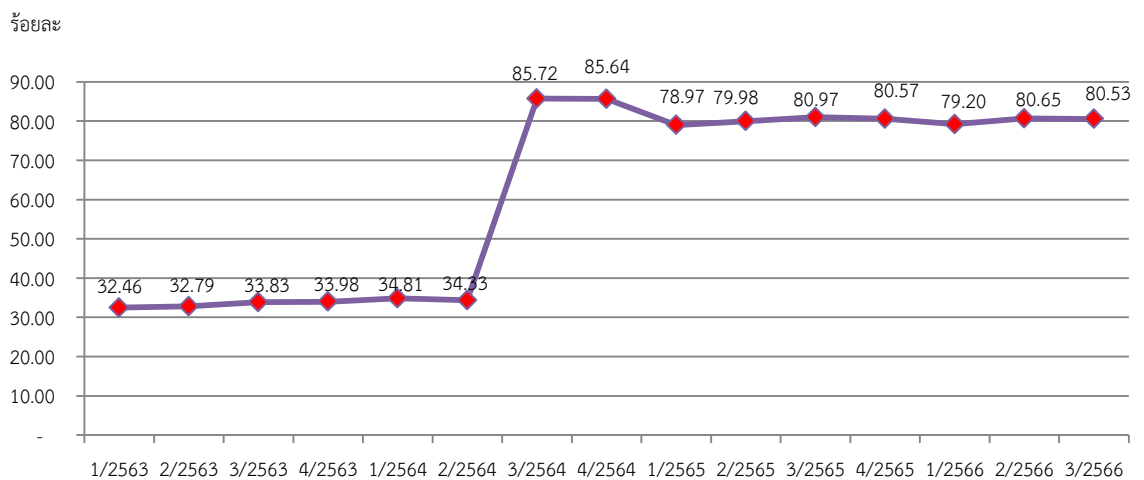
✿ อัตราการเกิดข้อพิพาทแรงงาน/ข้อขัดแย้งในสถานประกอบการ

การเกิดข้อพิพาทแรงงานและข้อขัดแย้งในสถานประกอบการ เป็นตัวชี้วัดที่แสดงถึงความสัมพันธ์ระหว่างนายจ้างและลูกจ้าง การเปลี่ยนแปลงของอัตราการเกิดข้อพิพาทแรงงานจะแสดงให้เห็นถึงทิศทางความสัมพันธ์ระหว่างนายจ้างและลูกจ้างที่มีทิศทางหรือแนวโน้มไปในทางใด การเกิดข้อพิพาทแรงงานนั้นมีผลมาจากการที่ลูกจ้างได้แจ้งข้อเรียกร้องต่อนายจ้าง และหากไม่สามารถยุติ หรือตกลงกันได้ก็จะเกิดเป็นข้อพิพาทแรงงานขึ้น โดยในช่วงไตรมาส 4 ปี 2566 จังหวัดสงขลา มีการยุติข้อพิพาทแรงงาน อื่น ๆ โดยการส่งคณะกรรมการแรงงานสัมพันธ์วินิจฉัยตามมาตรา 23 จำนวน 1 แห่ง ดำเนินการ 3 ครั้ง ลูกจ้างที่เกี่ยวข้อง 124 คน

✿ อัตราแรงงานที่เป็นผู้ประกันตน

อัตราแรงงานที่เป็นผู้ประกันตนคิดจากจำนวนผู้ประกันตนของสำนักงานประกันสังคมจังหวัดสงขลา ตามมาตรา 33, 39, และ 40 ต่อจำนวนผู้มีงานทำจากการสำรวจของสำนักงานสถิติจังหวัดสงขลา เป็นอัตราที่แสดงให้เห็นว่าแรงงานไทยมีหลักประกันการทำงานที่มีความมั่นคง โดยไตรมาส 3 ปี 2566 มีจำนวนผู้ประกันตนทั้ง 3 มาตรา จำนวน 730,777 คน คิดเป็นร้อยละ 80.53 ของจำนวนผู้มีงานทำ 907,481 คน ลดลงจากไตรมาสที่ผ่านมาที่มีอัตราร้อยละ 80.53 และลดลงเมื่อเทียบกับไตรมาสเดียวกันของปีก่อนที่มีอัตราร้อยละ 80.97

แผนภูมิที่ 11 อัตราแรงงานที่เป็นผู้ประกันตน



ที่มา : สำนักงานประกันสังคมจังหวัดสงขลา / สำนักงานสถิติจังหวัดสงขลา

(ข้อมูล ณ ไตรมาส 3/2566 เนื่องจากข้อมูลไตรมาส 4/2566 อยู่ระหว่างการดำเนินการสำรวจ)

หมายเหตุ : อัตราแรงงานที่เป็นผู้ประกันตน = $\frac{\text{จำนวนผู้ประกันตน มาตรา 33, 39, 40} \times 100}{\text{จำนวนผู้มีงานทำ}}$



สถานการณ์แรงงานจังหวัดสงขลา

สำนักงานแรงงานจังหวัดสงขลา ขอนำเสนอสถานการณ์แรงงานจังหวัดสงขลา ไตรมาส 3 ปี 2566 ช่วงเดือนกรกฎาคม – กันยายน 2566 ในประเด็นต่าง ๆ ตามลำดับ ดังนี้

- ◇ กำลังแรงงาน การมีงานทำ การว่างงาน
- ◇ การส่งเสริมการมีงานทำ
- ◇ การพัฒนาศักยภาพแรงงาน
- ◇ การคุ้มครองแรงงานและสวัสดิการ
- ◇ การประกันสังคม
- ◇ อื่น ๆ (อัตราค่าจ้าง, ตำแหน่งงานว่าง)

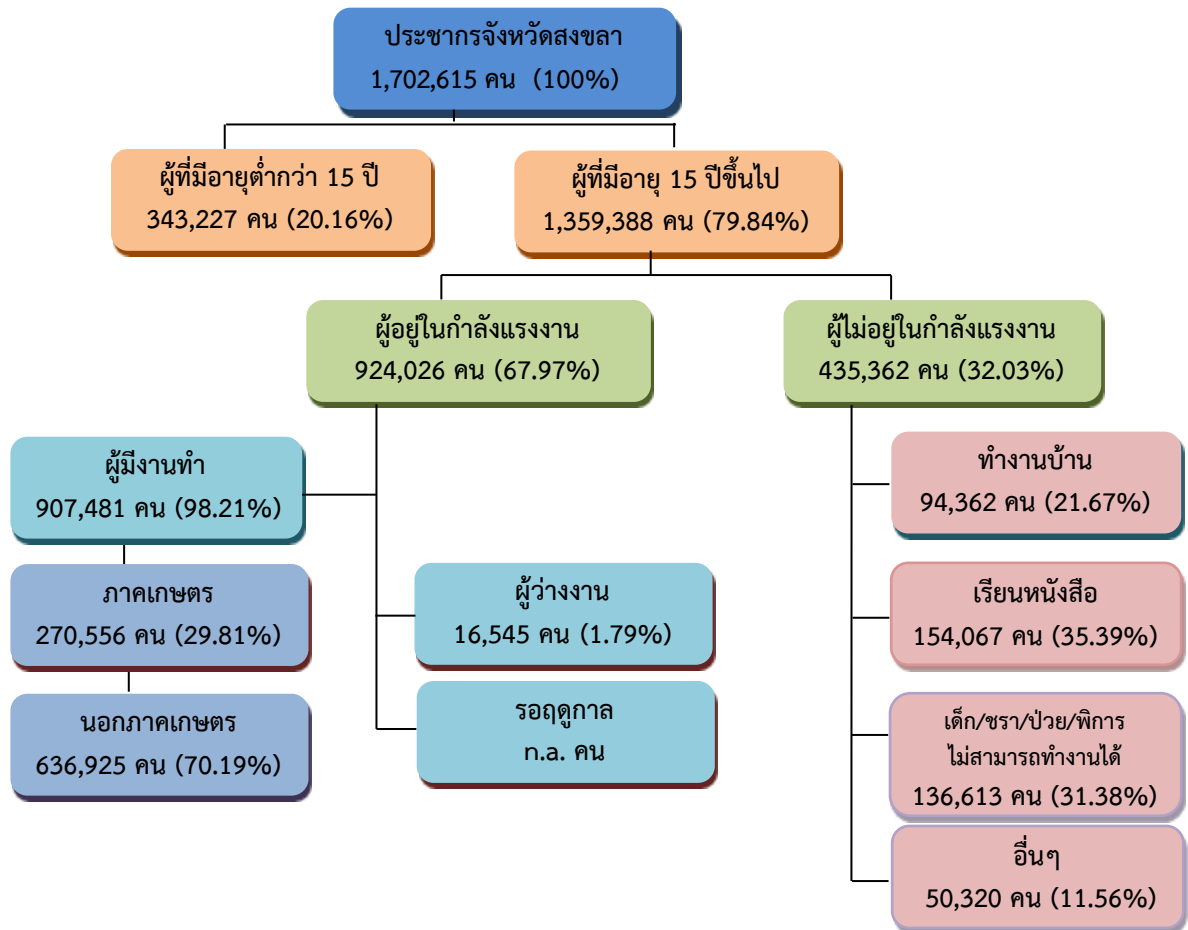
◇ กำลังแรงงาน การมีงานทำ การว่างงาน

สำนักงานสถิติจังหวัดสงขลา ได้ดำเนินการสำรวจภาวะการทำงานของประชากร ไตรมาส 3 ปี 2566 เดือนกรกฎาคม – กันยายน 2566 สรุปรายละเอียดได้ดังนี้ จังหวัดสงขลา มีประชากรทั้งสิ้น จำนวน 1,702,615 คน โดยสัดส่วนของประชากรเพศชายมีน้อยกว่าเพศหญิงเล็กน้อย กล่าวคือเพศชาย มีจำนวน 828,140 คน คิดเป็นร้อยละ 48.64 ขณะที่เพศหญิง มีจำนวน 874,475 คน คิดเป็นร้อยละ 51.36 โดยประชากรที่อยู่ในวัยทำงานหรือมีอายุ 15 ปีขึ้นไป จำนวน 1,359,388 คน คิดเป็นร้อยละ 79.84 (ชาย 653,054 คน หญิง 706,334 คน) จำแนกเป็นผู้ที่อยู่ในกำลังแรงงาน จำนวน 924,026 คน คิดเป็นร้อยละ 67.97 (ชาย 491,967 คน หญิง 432,059 คน) ได้แก่ ผู้มีงานทำ 907,481 คน คิดเป็นร้อยละ 98.21 (ชาย 483,453 คน หญิง 424,028 คน) และผู้ว่างงาน 16,545 คน คิดเป็นร้อยละ 1.79 (ชาย 8,514 คน หญิง 8,031 คน) ขณะที่ผู้ไม่อยู่ในกำลังแรงงาน มีจำนวน 435,362 คน คิดเป็นร้อยละ 32.03 (ชาย 161,087 คน หญิง 274,275 คน) จำแนกเป็น ผู้ทำงานบ้าน 94,362 คน คิดเป็นร้อยละ 21.67 (ชาย 6,130 คน หญิง 88,232 คน) เรียนหนังสือ 154,067 คน คิดเป็นร้อยละ 35.39 (ชาย 71,355 คน หญิง 82,712 คน) เด็ก/ชรา/ป่วย/พิการจนไม่สามารถทำงานได้ 136,613 คน คิดเป็นร้อยละ 31.38 (ชาย 58,196 คน หญิง 78,417 คน) และอื่น ๆ 50,320 คน คิดเป็นร้อยละ 11.56 (ชาย 25,406 คน หญิง 24,914 คน) ส่วนผู้ที่มีอายุต่ำกว่า 15 ปี มีจำนวน 343,227 คน คิดเป็นร้อยละ 20.16 (ชาย 175,086 คน หญิง 168,141 คน) (แผนภูมิที่ 12 และตารางที่ 15 (ภาคผนวก))

ที่มา : สำนักงานสถิติจังหวัดสงขลา (ข้อมูล ณ ไตรมาส 3/2566 เนื่องจากข้อมูลไตรมาส 4/2566 อยู่ระหว่างการดำเนินการสำรวจ)



แผนภูมิที่ 12 โครงสร้างประชากรและกำลังแรงงานจังหวัดสงขลา ไตรมาส 3 ปี 2566



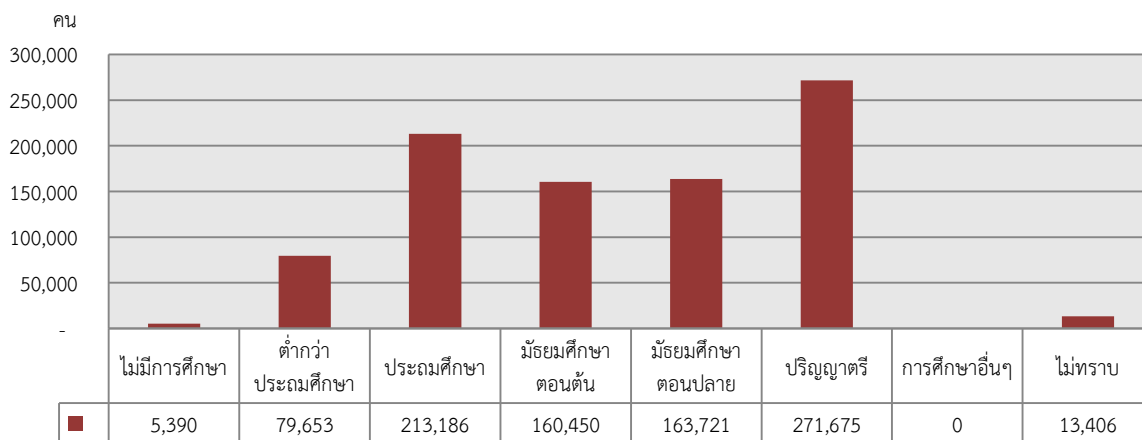
ที่มา : สำนักงานสถิติจังหวัดสงขลา

(ข้อมูล ณ ไตรมาส 3/2566 เนื่องจากข้อมูลไตรมาส 4/2566 อยู่ระหว่างการดำเนินการสำรวจ)

หากศึกษาถึงระดับการศึกษาของผู้มีงานทำ พบว่า ผู้มีงานทำส่วนใหญ่มีการศึกษาระดับปริญญาตรี จำนวน 271,675 คน (ร้อยละ 29.94 ของผู้มีงานทำทั้งหมด) รองลงมาเป็นผู้มีการศึกษาระดับประถมศึกษา จำนวน 213,186 คน (ร้อยละ 23.49) และระดับมัธยมศึกษาตอนปลาย จำนวน 163,721 คน (ร้อยละ 18.04) ตามลำดับ ส่วนผู้มีงานทำที่ไม่มีการศึกษา มีจำนวน 5,390 คน (ร้อยละ 0.59)



แผนภูมิที่ 13 ผู้มีงานทำจังหวัดสงขลา จำแนกตามระดับการศึกษา ไตรมาส 3 ปี 2566



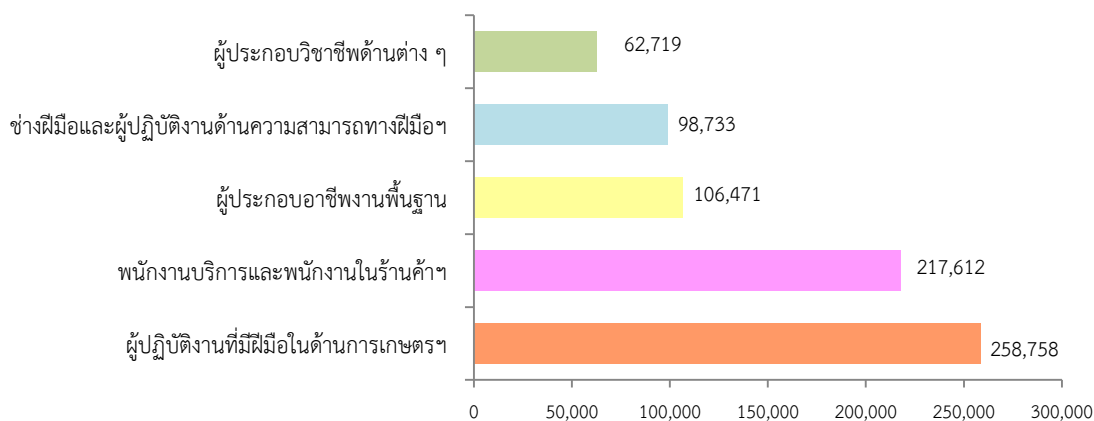
ที่มา : สำนักงานสถิติจังหวัดสงขลา

(ข้อมูล ณ ไตรมาส 3/2566 เนื่องจากข้อมูลไตรมาส 4/2566 อยู่ระหว่างการดำเนินการสำรวจ)

เมื่อพิจารณาผู้มีงานทำจำแนกตามอาชีพ ไตรมาส 3 ปี 2566 พบว่าอาชีพที่มีผู้ทำงานมากที่สุด 5 อันดับแรก ได้แก่

- (1) อาชีพผู้ปฏิบัติงานที่มีฝีมือในด้านการเกษตรและการประมง 258,758 คน (ร้อยละ 28.51)
- (2) อาชีพพนักงานบริการ และพนักงานในร้านค้าและตลาด 217,612 คน (ร้อยละ 23.98)
- (3) อาชีพผู้ประกอบการอาชีพงานพื้นฐาน 106,471 คน (ร้อยละ 11.73)
- (4) อาชีพช่างและผู้ปฏิบัติงานด้านความสามารถทางฝีมือและธุรกิจการค้าที่เกี่ยวข้อง 98,733 คน (ร้อยละ 10.88)
- (5) อาชีพผู้ประกอบการวิชาชีพด้านต่าง ๆ 62,719 คน (ร้อยละ 6.91)

แผนภูมิที่ 14 ผู้มีงานทำจังหวัดสงขลา จำแนกตามอาชีพสูงสุด 5 อันดับแรก ไตรมาส 3 ปี 2566



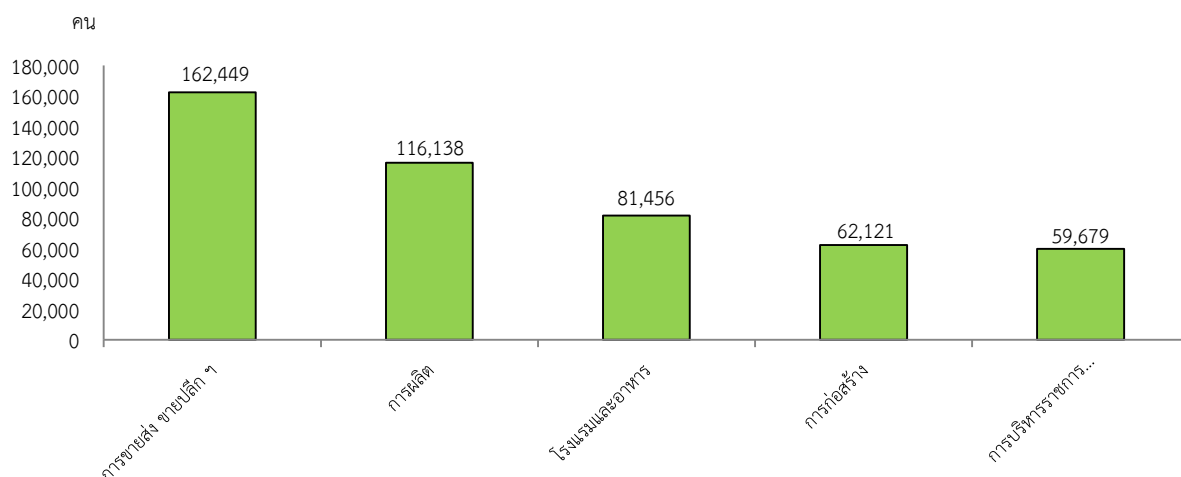
ที่มา : สำนักงานสถิติจังหวัดสงขลา

(ข้อมูล ณ ไตรมาส 3/2566 เนื่องจากข้อมูลไตรมาส 4/2566 อยู่ระหว่างการดำเนินการสำรวจ)



สำหรับผู้มีงานทำในจังหวัดสงขลา จำนวน 907,481 คน พบว่า ผู้ทำงานในภาคเกษตรกรรม จำนวน 270,556 คน (ร้อยละ 29.81 ของผู้มีงานทำทั้งหมด) ส่วนผู้ทำงานนอกภาคเกษตรกรรมมีจำนวน 636,925 คน (ร้อยละ 70.19 ของผู้มีงานทำทั้งหมด) เนื่องจากไตรมาสนี้ภาคเกษตรกรรมมีแนวโน้มปรับตัวสูงขึ้น เนื่องจากสภาพอากาศที่เอื้ออำนวย และการดูแลบำรุงรักษาของเกษตรกรเพื่อเร่งเก็บเกี่ยวผลผลิตจากราคาที่สูงใจ ประกอบกับพื้นที่ให้ผลผลิตเพิ่มขึ้นมากกว่าปีก่อน สอดคล้องกับแรงงานจากนอกภาคเกษตรกรรม มีปริมาณลดลงเล็กน้อย ตามความต้องการของประเทศคู่ค้ายังมีอยู่อย่างต่อเนื่อง โดยกลุ่มผู้ทำงานนอกภาคเกษตรกรรมจะทำงานในอุตสาหกรรมการขายส่ง ขายปลีกมากที่สุด จำนวน 162,449 คน (คิดเป็นร้อยละ 25.51 ของผู้มีงานทำนอกภาคเกษตรกรรมทั้งหมด) รองลงมาได้แก่ อุตสาหกรรมการผลิต จำนวน 116,138 คน (ร้อยละ 18.23) กิจกรรมโรงแรมและอาหาร จำนวน 81,456 คน (ร้อยละ 12.79) การก่อสร้าง จำนวน 62,121 คน (ร้อยละ 9.75) และการบริหารราชการและป้องกันประเทศ จำนวน 59,679 คน (ร้อยละ 9.37) ตามลำดับ

แผนภูมิที่ 15 ผู้มีงานทำจังหวัดสงขลา จำแนกตามประเภทอุตสาหกรรมนอกภาคเกษตรกรรม 5 อันดับแรก ไตรมาส 3 ปี 2566



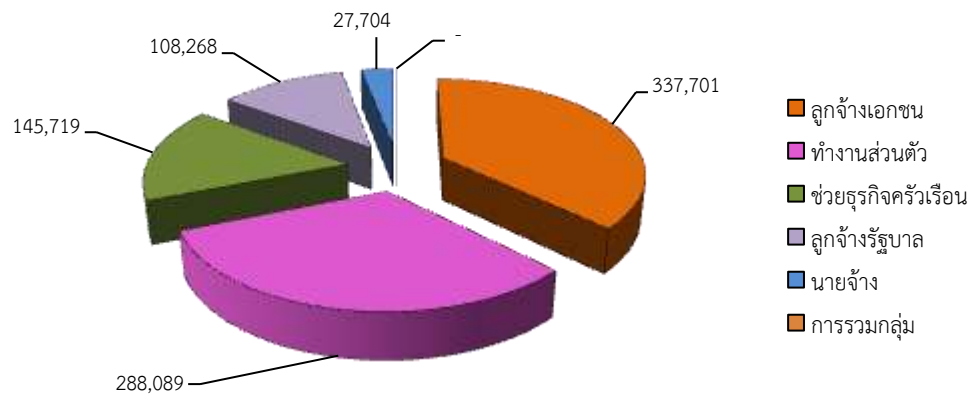
ที่มา : สำนักงานสถิติจังหวัดสงขลา

(ข้อมูล ณ ไตรมาส 3/2566 เนื่องจากข้อมูลไตรมาส 4/2566 อยู่ระหว่างการดำเนินการสำรวจ)

ด้านสถานภาพการทำงานของผู้มีงานทำ พบว่าส่วนใหญ่เป็นลูกจ้างเอกชน จำนวน 337,701 คน (ร้อยละ 37.21 ของผู้มีงานทำทั้งหมด) รองลงมา ทำงานส่วนตัว จำนวน 288,089 คน (ร้อยละ 31.75) ช่วยธุรกิจครัวเรือน จำนวน 145,719 คน (ร้อยละ 16.06) และลูกจ้างรัฐบาล จำนวน 108,268 คน (ร้อยละ 11.93) ตามลำดับ ส่วนผู้มีงานทำที่มีสถานภาพเป็นนายจ้างมีจำนวน 27,704 คน (ร้อยละ 3.05)



แผนภูมิที่ 16 ผู้มีงานทำจังหวัดสงขลา จำแนกตามสถานภาพการทำงาน ไตรมาส 3 ปี 2566

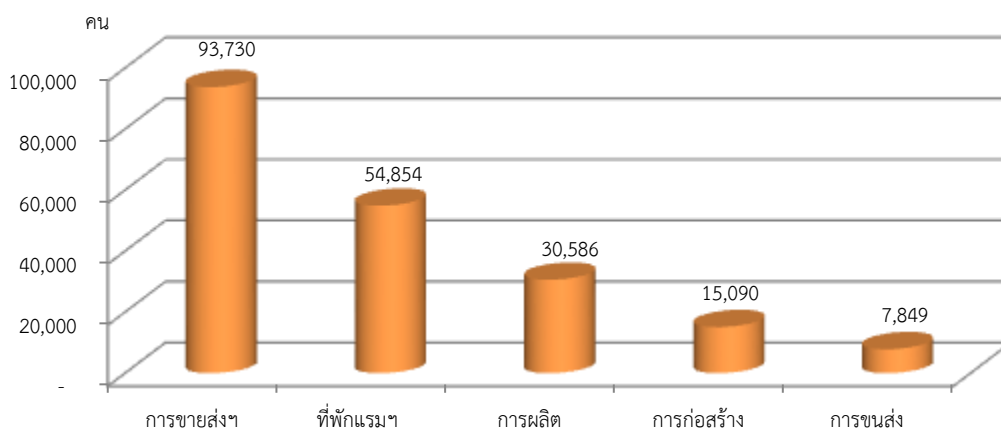


ที่มา : สำนักงานสถิติจังหวัดสงขลา (ข้อมูล ณ ไตรมาส 3/2566 เนื่องจากข้อมูลไตรมาส 4/2566 อยู่ระหว่างการดำเนินการสำรวจ)

แรงงานนอกระบบ ปี 2566

สำหรับแรงงานนอกระบบ ปี 2566 จากผลการศึกษาของสำนักงานสถิติจังหวัดสงขลา พบว่า จังหวัดสงขลาผู้มีงานทำ จำนวน 907,481 คน ในจำนวนนี้เป็นผู้ทำงานที่ไม่ได้รับความคุ้มครองและไม่มีหลักประกันทางสังคมจากการทำงานหรือเรียกว่า แรงงานนอกระบบ จำนวน 449,284 คน คิดเป็นร้อยละ 49.51 ของผู้มีงานทำทั้งหมด โดยจำแนกเป็นเพศชาย จำนวน 239,320 คน คิดเป็นร้อยละ 53.27 เพศหญิง จำนวน 209,964 คน คิดเป็นร้อยละ 46.73 ในปี 2566 แรงงานนอกระบบเหล่านี้จะทำงานภาคเกษตร เป็นส่วนใหญ่มีจำนวน 224,932 คน คิดเป็นร้อยละ 50.06 ขณะที่นอกภาคเกษตรกรรมมีจำนวน 224,352 คน (ร้อยละ 49.94) ซึ่งกลุ่มนอกภาคเกษตรกรรมนี้ เมื่อพิจารณาจำแนกตามประเภทอุตสาหกรรม พบว่า อุตสาหกรรมที่มีจำนวนแรงงานนอกระบบสูงสุด คือ การขายส่ง การขายปลีก จำนวน 93,730 คน (ร้อยละ 41.78 ของผู้มีงานทำนอกภาคเกษตรทั้งหมด) รองลงมา คือ ที่พักแรมและบริการด้านอาหาร 54,854 คน (ร้อยละ 24.45) และการผลิต 30,586 คน (ร้อยละ 13.63) ตามลำดับ

แผนภูมิที่ 17 ผู้มีงานทำที่อยู่ในแรงงานนอกระบบ จำแนกตามประเภทอุตสาหกรรมนอกภาคเกษตร (5 อันดับแรก) ปี 2566

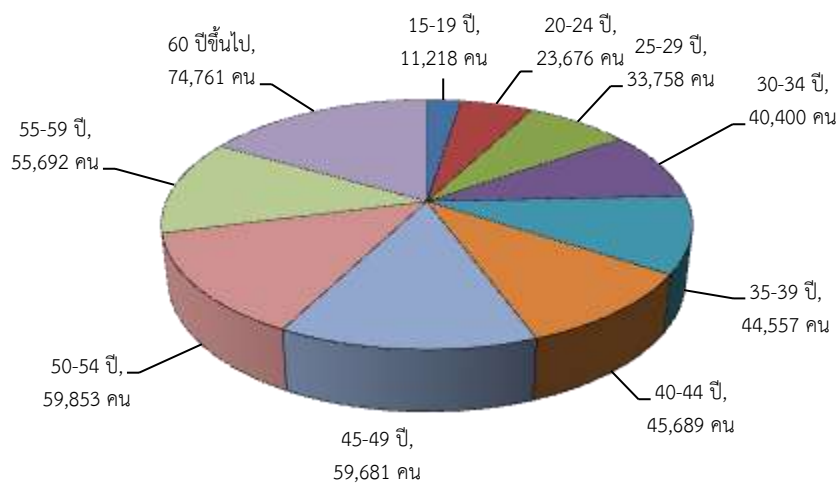


ที่มา : การสำรวจแรงงานนอกระบบ พ.ศ.2566 สำนักงานสถิติจังหวัดสงขลา



เมื่อพิจารณาแรงงานนอกระบบ จำแนกตามอายุ พบว่า แรงงานนอกระบบอยู่ในช่วงอายุ 60 ปีขึ้นไป มากที่สุด จำนวน 74,761 คน (ร้อยละ 16.64) รองลงมาผู้มีช่วงอายุ 50-54 ปี จำนวน 59,853 คน (ร้อยละ 13.32) และช่วงอายุ 45-49 ปี จำนวน 59,681 คน (ร้อยละ 13.28) ส่วนช่วงอายุ 15-19 ปี มีแรงงานนอกระบบน้อยที่สุดจำนวน 11,218 คน (ร้อยละ 2.50)

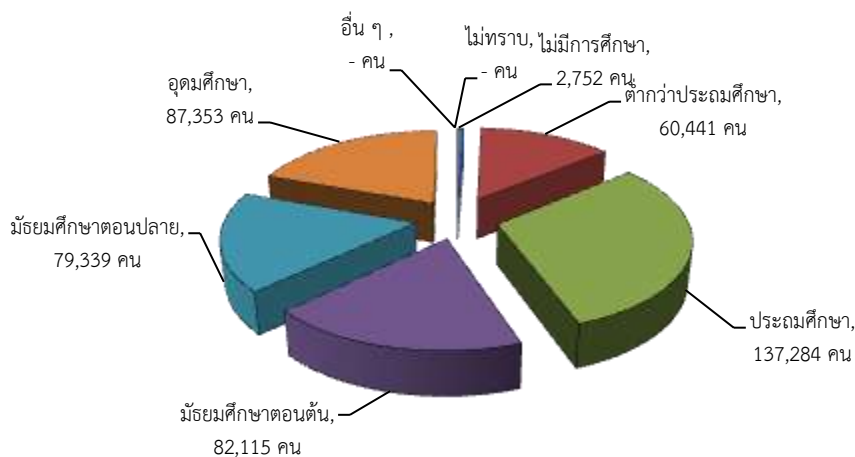
แผนภูมิที่ 18 ผู้มีงานทำที่อยู่ในแรงงานนอกระบบ จำแนกตามอายุ ปี 2566



ที่มา : การสำรวจแรงงานนอกระบบ พ.ศ. 2566 สำนักงานสถิติจังหวัดสงขลา

สำหรับด้านการศึกษา พบว่าแรงงานนอกระบบส่วนใหญ่มีการศึกษาในระดับประถมศึกษา มากที่สุด จำนวน 137,284 คน (ร้อยละ 30.56) รองลงมาคือ ระดับอุดมศึกษา จำนวน 87,353 คน (ร้อยละ 19.44) และระดับมัธยมศึกษาตอนต้น จำนวน 82,115 คน (ร้อยละ 18.28) ตามลำดับ

แผนภูมิที่ 19 ผู้มีงานทำที่อยู่ในแรงงานนอกระบบ จำแนกตามระดับการศึกษา ปี 2566

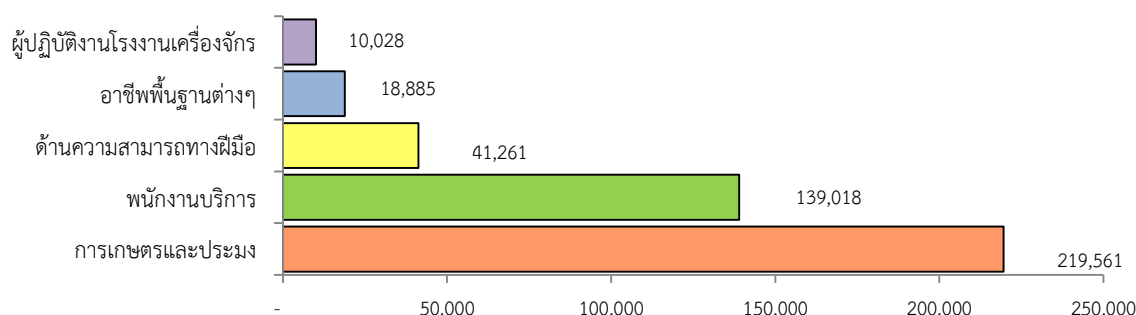


ที่มา : การสำรวจแรงงานนอกระบบ พ.ศ. 2566 สำนักงานสถิติจังหวัดสงขลา



เมื่อพิจารณาแรงงานนอกระบบจำแนกตามอาชีพ พบว่าผู้มีงานทำในอาชีพต่าง ๆ สูงสุด 5 อันดับแรก คือ ด้านการเกษตรและประมงมากที่สุด จำนวน 219,562 คน (ร้อยละ 48.87 ของผู้ที่อยู่ในแรงงานนอกระบบทั้งหมด) รองลงมา คือ อาชีพพนักงานบริการ จำนวน 139,018 คน (ร้อยละ 30.94) อาชีพด้านความสามารถทางฝีมือ จำนวน 41,261 คน (ร้อยละ 9.18) อาชีพพื้นฐานต่าง ๆ จำนวน 18,885 (ร้อยละ 4.20) และผู้ปฏิบัติงานโรงงานเครื่องจักร จำนวน 10,028 (ร้อยละ 2.23) ตามลำดับ

แผนภูมิที่ 20 ผู้มีงานทำที่อยู่ในแรงงานนอกระบบ
จำแนกตามอาชีพ (5 อันดับแรก) ปี 2566



ที่มา : การสำรวจแรงงานนอกระบบ พ.ศ. 2566 สำนักงานสถิติจังหวัดสงขลา

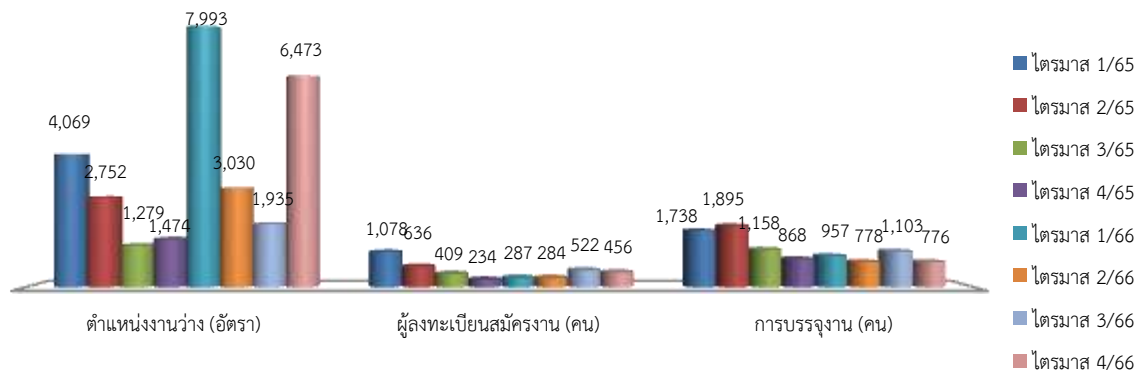
◇ การส่งเสริมการมีงานทำ

📍 การจัดหางานในประเทศ

ภารกิจส่งเสริมให้ประชาชนมีงานทำเป็นภารกิจหลักของกระทรวงแรงงาน ซึ่งดำเนินการโดยสำนักงานจัดหางานจังหวัดสงขลา การส่งเสริมการมีงานทำในรูปแบบการจัดหางาน มีทั้งการหางานทำในประเทศและต่างประเทศ โดยการจัดหางานในจังหวัดสงขลา ในช่วงไตรมาส 4 ปี 2566 (ตุลาคม – ธันวาคม 2566) มีตำแหน่งงานว่างที่แจ้งผ่านสำนักงานจัดหางานจังหวัดสงขลา 6,473 อัตรา ซึ่งมีสัดส่วนที่เพิ่มขึ้น 4,538 อัตรา จากไตรมาสที่ผ่านมา คิดเป็นร้อยละ 234.52 (ไตรมาสที่ผ่านมาเท่ากับ 1,935 อัตรา) ในส่วนของผู้ลงทะเบียนสมัครงาน ไตรมาสนี้พบว่ามี 456 คน ซึ่งลดลง 66 อัตรา คิดเป็นร้อยละ 12.64 จากไตรมาสที่แล้วที่มี จำนวน 522 คน ขณะที่ผู้ได้รับการบรรจุงานในไตรมาสนี้มีจำนวน 776 คน ลดลง 327 อัตรา คิดเป็นร้อยละ 29.65 จากไตรมาสที่ผ่านมาที่มีจำนวน 1,103 คน



แผนภูมิที่ 21 เปรียบเทียบตำแหน่งงานว่าง/การสมัครงาน/การบรรจุงาน ไตรมาส 1 ปี 2565 - ไตรมาส 4 ปี 2566

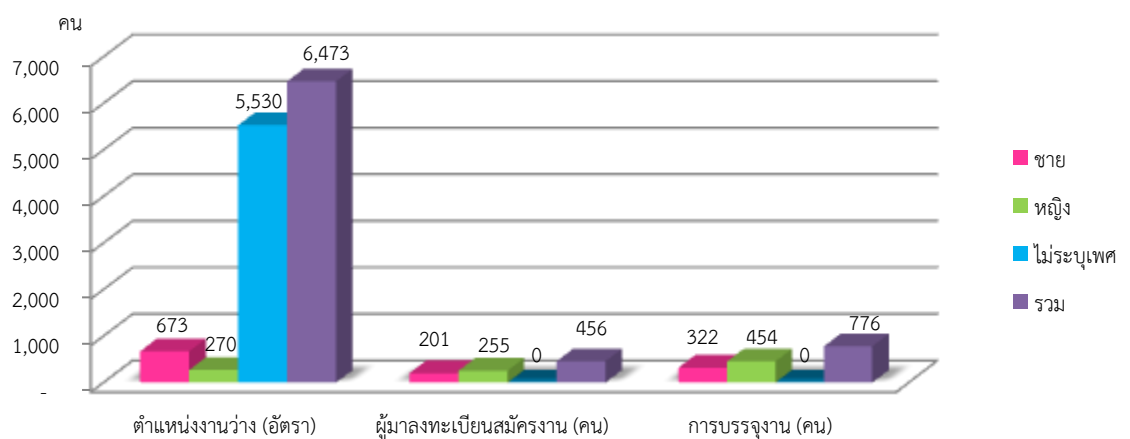


ที่มา : สำนักงานจัดหางานจังหวัดสงขลา

สำหรับตำแหน่งงานว่างในไตรมาสนี้ พบว่าเป็นเพศหญิง จำนวน 270 อัตรา คิดเป็นสัดส่วน (ร้อยละ 4.17) ของตำแหน่งงานว่างทั้งหมด ขณะที่เพศชายมีจำนวน 673 อัตรา (ร้อยละ 10.40) และที่ไม่ได้ระบุเพศ 5,530 อัตรา (ร้อยละ 85.43) การที่ตำแหน่งงานว่างมากกว่าครึ่งไม่ได้ระบุเพศ แสดงให้เห็นว่า สถานประกอบการหรือนายจ้างพิจารณาเห็นว่างานโดยทั่วไปไม่ว่าจะเป็นเพศชายหรือเพศหญิงก็สามารถทำได้เช่นกัน หรือไม่มี ความแตกต่างในเรื่องเพศ ในอีกประการหนึ่งนายจ้างพิจารณาเห็นว่าการไม่ระบุเพศจะมีผลดีในด้านโอกาส การคัดเลือกมากกว่าการระบุเพศ

เมื่อพิจารณาถึงจำนวนผู้มาลงทะเบียนสมัครงานในไตรมาสนี้ พบว่ามีจำนวนทั้งสิ้น 456 คน เป็นชาย 201 คน คิดเป็นร้อยละ 44.08 และเป็นหญิง 255 คน คิดเป็นร้อยละ 55.92 และการบรรจุงาน มีผู้ได้รับการบรรจุให้ทำงานทำทั้งสิ้น 776 คน โดยสัดส่วนของเพศหญิงจะได้รับการบรรจุงานมากกว่าเพศชาย กล่าวคือผู้บรรจุงานที่เป็นเพศหญิงมีจำนวน 454 คน คิดเป็นร้อยละ 58.51 ขณะที่เพศชายมีจำนวน 322 คน คิดเป็นร้อยละ 41.49

แผนภูมิที่ 22 ตำแหน่งงานว่าง / ผู้สมัครงาน และการบรรจุงานจังหวัดสงขลา จำแนกตามเพศ ไตรมาส 4 ปี 2566

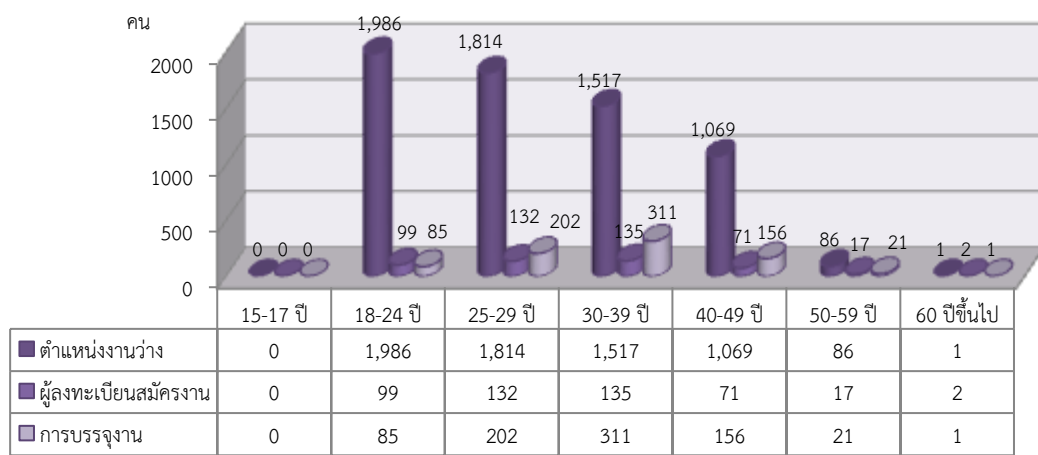


ที่มา : สำนักงานจัดหางานจังหวัดสงขลา



ช่วงอายุที่เป็นความต้องการของตลาดแรงงานในจังหวัดสงขลา ส่วนใหญ่จะมีอายุระหว่าง 18-24 ปี มากที่สุด คือ 1,986 อัตรา (ร้อยละ 30.68) รองลงมาคือ อายุ 25-29 ปี จำนวน 1,814 อัตรา (ร้อยละ 28.02) และอายุ 30-39 ปี จำนวน 1,517 อัตรา (ร้อยละ 23.44) สอดคล้องกับผู้ลงทะเบียนสมัครงาน ส่วนใหญ่จะมีอายุ ในช่วง 30-39 ปี มากที่สุด จำนวน 135 คน (ร้อยละ 29.61) รองลงมาเป็นผู้ลงทะเบียนสมัครงานที่มีอายุ ในช่วง 25-29 ปี จำนวน 132 คน (ร้อยละ 28.95) และอายุ 18-24 ปี จำนวน 99 คน (ร้อยละ 21.71) เมื่อพิจารณาผู้ได้รับการบรรจุงานสูงสุดอยู่ในช่วงอายุ 30-39 ปี จำนวน 311 คน (ร้อยละ 40.08) รองลงมาคือ ช่วงอายุ 25-29 ปี จำนวน 202 คน (ร้อยละ 26.03) และช่วงอายุ 40-49 ปี จำนวน 156 คน (ร้อยละ 20.10) ตามลำดับ

แผนภูมิที่ 23 ตำแหน่งงานว่าง/ผู้ลงทะเบียนสมัครงาน/การบรรจุงาน จำแนกตามอายุ ไตรมาส 4 ปี 2566



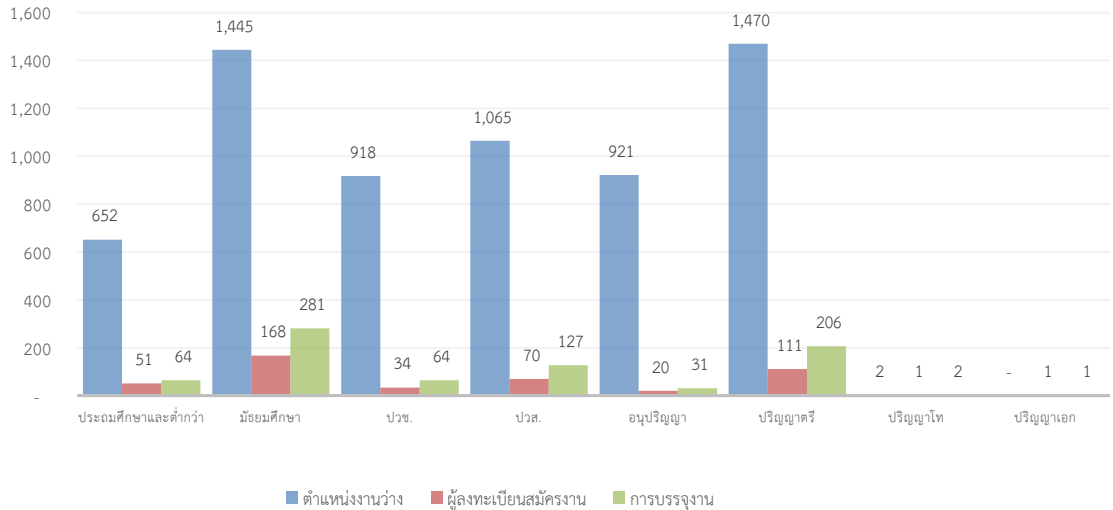
ที่มา : สำนักงานจัดหางานจังหวัดสงขลา

เมื่อพิจารณาความต้องการตำแหน่งงานว่างจำแนกตามวุฒิการศึกษาจะพบว่าสูงสุดจะอยู่ที่การศึกษาระดับปริญญาตรี จำนวน 1,470 อัตรา (ร้อยละ 22.71) รองลงมาเป็นการศึกษาระดับมัธยมศึกษา จำนวน 1,445 อัตรา (ร้อยละ 22.32) และการศึกษาระดับปวส. จำนวน 1,065 อัตรา (ร้อยละ 16.45) ตามลำดับ แสดงให้เห็นว่าในไตรมาสนี้ตลาดแรงงานในจังหวัดสงขลา มีความต้องการแรงงานในระดับปริญญาตรี และระดับมัธยมศึกษา มากกว่าระดับการศึกษาอื่น ๆ สอดคล้องกับผู้ลงทะเบียนสมัครงานส่วนใหญ่เป็นผู้ที่มีการศึกษาระดับมัธยมศึกษาสูงที่สุด จำนวน 168 คน (ร้อยละ 36.84) รองลงมาเป็นระดับปริญญาตรี จำนวน 111 คน (ร้อยละ 24.34) และการศึกษาระดับปวส. จำนวน 70 คน (ร้อยละ 15.35) และเมื่อพิจารณาสัดส่วนของการบรรจุงานพบว่า ระดับมัธยมศึกษาได้รับการบรรจุงานสูงสุด จำนวน 281 คน (ร้อยละ 36.21) เมื่อเทียบกับระดับการศึกษาอื่น ๆ รองลงมาเป็นระดับปริญญาตรี จำนวน 206 คน (ร้อยละ 26.55) และการศึกษาระดับ ปวส. จำนวน 127 คน (ร้อยละ 16.37)

ประเด็นที่น่าสังเกต คือ ในไตรมาสนี้ตำแหน่งงานว่างทุกระดับการศึกษามีสัดส่วนมากกว่าผู้สมัครงาน แสดงให้เห็นว่าในไตรมาสนี้ตลาดแรงงานมีความต้องการแรงงานในระดับปริญญาตรีและระดับอื่นๆ เป็นจำนวนมาก ฉะนั้น ระบบการศึกษาต้องเร่งผลิตคนในระดับมัธยมศึกษา เพื่อรองรับตลาดแรงงานควบคู่กับการสร้างค่านิยมในเรื่องการศึกษาให้เยาวชนเห็นคุณค่าของการศึกษาระดับขั้นพื้นฐาน ทั้งระดับมัธยมศึกษา และระดับ ปวช. ปวส. ว่าไม่ได้ด้อยไปกว่าระดับปริญญาตรี และยังสามารถหางานได้มากและง่ายกว่า เนื่องจากเป็นที่ต้องการของตลาดแรงงานมากกว่านั่นเอง ที่ผ่านมายุวชน มีค่านิยมและให้ความสำคัญกับการศึกษาต่อระดับปริญญาตรีสูงมาก เมื่อตำแหน่งงานว่างไม่สอดคล้องกับระดับการศึกษาของผู้สมัครงานที่จบ จึงส่งผลต่อการหางานต่ำระดับการศึกษาตามมา



แผนภูมิที่ 24 ตำแหน่งงานว่าง / ผู้สมัครงาน / การบรรจงานจังหวัดสงขลา จำแนกตามระดับการศึกษา ไตรมาส 4 ปี 2566



ที่มา : สำนักงานจัดหางานจังหวัดสงขลา

หากศึกษาด้านอาชีพ พบว่า

อาชีพที่มีตำแหน่งงานว่างสูงสุด 3 อันดับแรก คือ

- (1) อาชีพขั้นพื้นฐานต่าง ๆ ในด้านการขายและการให้บริการ จำนวน 2,385 อัตรา (ร้อยละ 36.85)
- (2) อาชีพช่างเทคนิคและผู้ปฏิบัติงานที่เกี่ยวข้อง จำนวน 1,600 อัตรา (ร้อยละ 24.72)
- (3) อาชีพพนักงานบริการ พนักงานขายในร้านค้าและตลาด จำนวน 594 อัตรา (ร้อยละ 9.18)

อาชีพที่มีผู้ลงทะเบียนสมัครงานสูงสุด 3 อันดับแรก คือ

- (1) อาชีพขั้นพื้นฐานต่าง ๆ ในด้านการขายและการให้บริการ จำนวน 141 คน (ร้อยละ 30.92)
- (2) อาชีพช่างเทคนิคและผู้ปฏิบัติงานที่เกี่ยวข้อง จำนวน 131 คน (ร้อยละ 28.73)
- (3) อาชีพเสมียน เจ้าหน้าที่ จำนวน 65 คน (ร้อยละ 14.25)

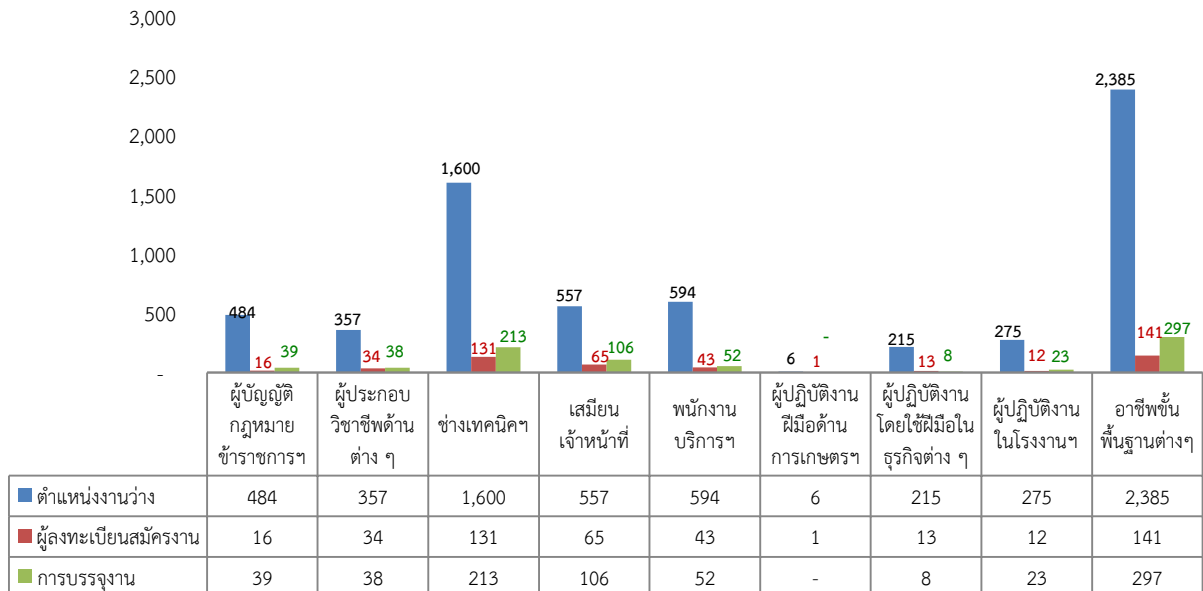
อาชีพที่มีการบรรจงานสูงสุด 3 อันดับแรก คือ

- (1) อาชีพขั้นพื้นฐานต่าง ๆ ในด้านการขายและการให้บริการ จำนวน 297 คน (ร้อยละ 38.27)
- (2) อาชีพช่างเทคนิคและผู้ปฏิบัติงานที่เกี่ยวข้อง จำนวน 131 คน (ร้อยละ 28.73)
- (3) อาชีพเสมียน เจ้าหน้าที่ จำนวน 65 คน (ร้อยละ 14.25)

*** **หมายเหตุ** อาชีพงานพื้นฐาน ได้แก่ ผู้ที่ทำงานเรียบง่ายและเป็นประจำหรือทำซ้ำ ๆ หากมีการใช้เครื่องมือก็จะเป็นเครื่องมือแบบใช้มือถือไม่ซับซ้อนและใช้แรงกาย



แผนภูมิที่ 25 อาชีพที่มีตำแหน่งงานว่าง / ผู้สมัครงาน / การบรรจุงานในจังหวัดสงขลา
ไตรมาส 4 ปี 2566



ที่มา : สำนักงานจัดหางานจังหวัดสงขลา

หากศึกษาด้านอุตสาหกรรม พบว่า

ประเภทอุตสาหกรรมที่มีตำแหน่งงานว่างสูงสุด 5 อันดับแรก คือ

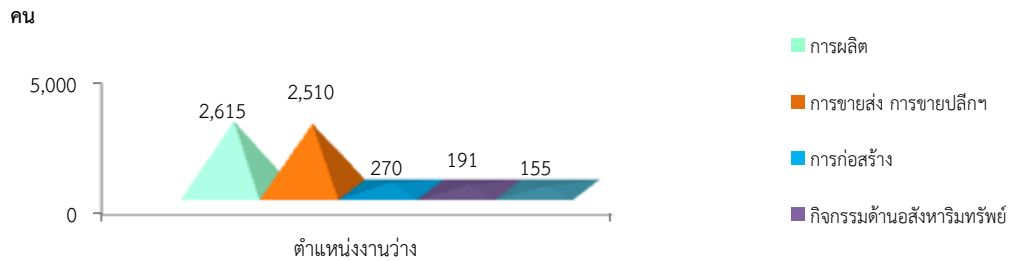
- (1) การผลิต จำนวน 2,615 อัตรา (ร้อยละ 40.40)
- (2) การขายส่ง การขายปลีก การซ่อมแซมยานยนต์ฯ จำนวน 2,510 อัตรา (ร้อยละ 38.78)
- (3) การก่อสร้าง จำนวน 270 อัตรา (ร้อยละ 4.17)
- (4) กิจกรรมด้านอสังหาริมทรัพย์ฯ จำนวน 191 อัตรา (ร้อยละ 2.95)
- (5) การเป็นสื่อกลางทางการเงิน และการประกันภัย จำนวน 155 อัตรา (ร้อยละ 2.39)

ประเภทอุตสาหกรรมที่มีการบรรจุงานสูงสุด 5 อันดับแรก คือ

- (1) การผลิต จำนวน 350 คน (ร้อยละ 45.10)
- (2) การขายส่ง การขายปลีก การซ่อมแซมยานยนต์ฯ จำนวน 281 คน (ร้อยละ 36.21)
- (3) โรงแรม และภัตตาคาร จำนวน 27 คน (ร้อยละ 3.48)
- (4) การขนส่ง สถานที่เก็บสินค้า และการคมนาคม จำนวน 23 คน (ร้อยละ 2.96)
- (5) กิจกรรมด้านอสังหาริมทรัพย์ฯ จำนวน 18 คน (ร้อยละ 2.32)

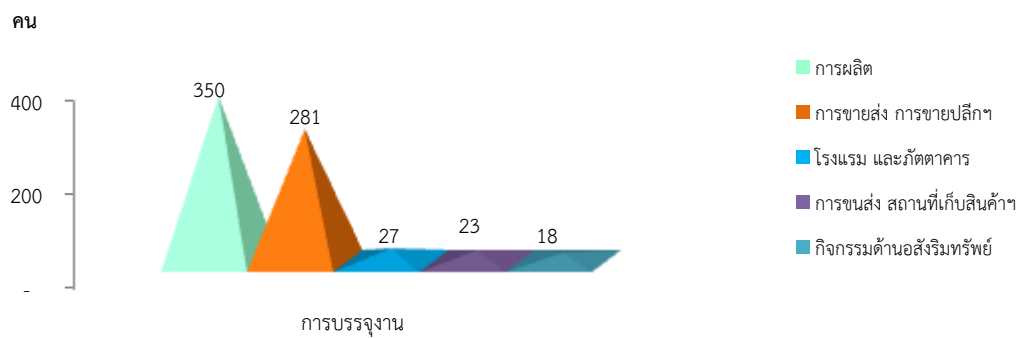


แผนภูมิที่ 26 ประเภทอุตสาหกรรมที่มีตำแหน่งงานว่างจังหวัดสงขลาสูงสุด 5 อันดับ ไตรมาส 4 ปี 2566



ที่มา : สำนักงานจัดหางานจังหวัดสงขลา

แผนภูมิที่ 27 ประเภทอุตสาหกรรมที่มีการบรรจุนงานจังหวัดสงขลาสูงสุด 5 อันดับ ไตรมาส 4 ปี 2566



ที่มา : สำนักงานจัดหางานจังหวัดสงขลา

สำหรับการดำเนินการเพื่อส่งเสริมการมีงานทำในจังหวัดสงขลาในไตรมาสนี้ พบว่า สำนักงานจัดหางานจังหวัดสงขลา ได้จัดกิจกรรมดำเนินการเพื่อส่งเสริมการมีงานทำทั้งหมด จำนวน 4 กิจกรรม 8 ครั้ง มีผู้ได้รับประโยชน์จากการจัดกิจกรรมทั้งหมด จำนวน 988 คน กิจกรรมสูงสุด 3 อันดับแรก คือ กิจกรรมแนะแนวอาชีพ จำนวน 3 ครั้ง ผู้ได้รับประโยชน์ จำนวน 597 คน กิจกรรมโครงการศูนย์ตรีเทพเพื่อการจ้างงานครบวงจร จำนวน 2 ครั้ง ผู้ได้รับประโยชน์ จำนวน 151 คน กิจกรรมโครงการจัดหางานเชิงรุกเพื่อการมีงานทำอย่างยั่งยืน กิจกรรมเสริมสร้างความมั่นคงและยั่งยืน (Mobile Unit) จำนวน 2 ครั้ง ผู้ได้รับประโยชน์ จำนวน 220 คน และกิจกรรมส่งเสริมการประกอบอาชีพอิสระ จำนวน 1 ครั้ง ผู้ได้รับประโยชน์ จำนวน 20 คน



☛ แรงงานต่างด้าว

จังหวัดสงขลามีแรงงานต่างด้าวมรวม 39,950 คน เป็นแรงงานต่างด้าวที่ได้รับอนุญาตทำงาน ถูกกฎหมาย จำแนกเป็นกลุ่มต่าง ๆ ดังนี้

1. แรงงานต่างด้าวประเภททั่วไป ได้แก่ คนต่างด้าวที่มีถิ่นที่อยู่ในราชอาณาจักร หรือได้รับอนุญาตให้เข้ามาในราชอาณาจักรเป็นการชั่วคราว จำนวน 1,189 คน
2. แรงงานต่างด้าวตามบันทึกความเข้าใจ (MOU) ได้แก่ คนต่างด้าวสัญชาติเมียนมา ลาว และ กัมพูชาที่เข้ามาทำงานตามความตกลงระหว่างรัฐบาลไทยกับรัฐบาลประเทศต้นทาง จำนวน 8,852 คน
3. แรงงานต่างด้าวตามมติคณะรัฐมนตรี เมื่อวันที่ 5 กรกฎาคม 2565 จำนวน 29,115 คน
4. แรงงานต่างด้าวส่งเสริมการลงทุน ได้แก่ คนต่างด้าวที่เข้ามาทำงานในราชอาณาจักร ตามกฎหมายว่าด้วยการส่งเสริมการลงทุน (พระราชบัญญัติส่งเสริมการลงทุน พ.ศ. 2520) หรือกฎหมายอื่น ได้แก่ พ.ร.บ.นิคมอุตสาหกรรมแห่งประเทศไทย พ.ศ. 2522 และ พ.ร.บ.ปิโตรเลียม พ.ศ. 2514 จำนวน 167 คน
5. แรงงานต่างด้าวบุคคลพื้นที่สูง ได้แก่ คนต่างด้าวที่ไม่ได้รับสัญชาติไทยตามกฎหมายว่าด้วยสัญชาติ และกระทรวงมหาดไทยได้ออกเอกสารเพื่อรอพิสูจน์สถานะยื่นขอใบอนุญาตทำงาน จำนวน 627 คน

แผนภูมิที่ 28 แรงงานต่างด้าวที่ได้รับอนุญาตทำงานถูกกฎหมายในจังหวัดสงขลา



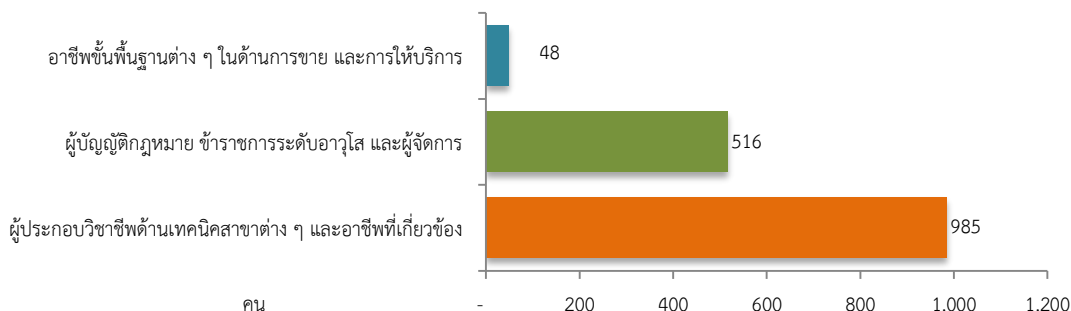
ที่มา : สำนักงานจัดหางานจังหวัดสงขลา (ข้อมูล ณ วันที่ 31 ธันวาคม 2566)

แรงงานต่างด้าว 4 สัญชาติ (เมียนมา ลาว กัมพูชา เวียดนาม) จังหวัดสงขลา มีจำนวนทั้งสิ้น 37,967 คน จำแนกเป็นแรงงานต่างด้าวสัญชาติเมียนมา จำนวน 34,142 คน (ร้อยละ 89.93) สัญชาติกัมพูชา จำนวน 2,572 คน (ร้อยละ 6.77) สัญชาติลาว จำนวน 1,252 คน (ร้อยละ 3.30) และสัญชาติเวียดนาม จำนวน 1 คน (ร้อยละ 0.002)

หากพิจารณาแรงงานต่างด้าวเข้าเมืองถูกกฎหมาย แยกตามประเภทอาชีพในจังหวัดสงขลาไตรมาสนี้ มีจำนวนทั้งหมด 1,645 คน ส่วนใหญ่ประกอบอาชีพผู้ประกอบการวิชาชีพด้านเทคนิคสาขาต่าง ๆ และอาชีพที่เกี่ยวข้อง จำนวน 985 คน (ร้อยละ 59.88) รองลงมา คือ ผู้บัญญัติกฎหมายข้าราชการระดับอาวุโส และผู้จัดการ จำนวน 516 คน (ร้อยละ 31.37) และอาชีพขั้นพื้นฐานต่าง ๆ ในด้านการขายและการให้บริการ จำนวน 48 คน (ร้อยละ 2.92) ตามลำดับ



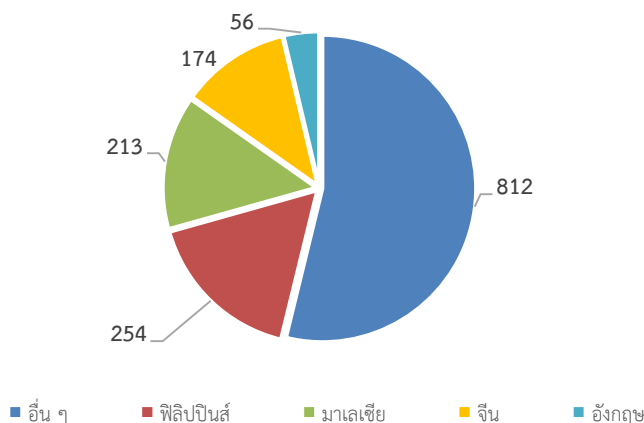
แผนภูมิที่ 29 แรงงานต่างด้าวเข้าเมืองถูกกฎหมาย จำแนกตามอาชีพ 3 อันดับแรก ไตรมาส 4 ปี 2566



ที่มา : สำนักงานจัดหางานจังหวัดสงขลา

เมื่อพิจารณาแรงงานต่างด้าวเข้าเมืองถูกกฎหมาย จำแนกตามสัญชาติ พบว่า สัญชาติอื่น ๆ จำนวน 812 คน (ร้อยละ 49.36) รองลงมาคือ สัญชาติฟิลิปปินส์ จำนวน 254 คน (ร้อยละ 15.44) สัญชาติมาเลเซีย จำนวน 213 คน (ร้อยละ 12.95) สัญชาติจีน จำนวน 174 คน (ร้อยละ 10.58) และสัญชาติอังกฤษ จำนวน 56 คน (ร้อยละ 3.40)

แผนภูมิที่ 30 แรงงานต่างด้าวเข้าเมืองถูกกฎหมาย จำแนกตามสัญชาติ 5 อันดับแรก ไตรมาส 4 ปี 2566



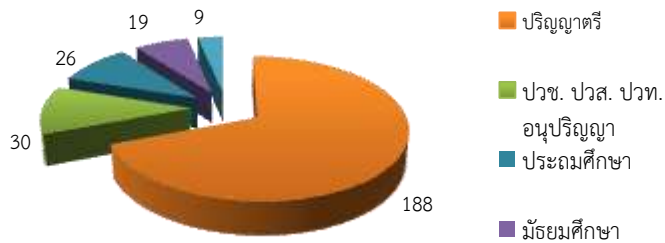
ที่มา : สำนักงานจัดหางานจังหวัดสงขลา

แรงงานไทยในต่างประเทศ

แรงงานไทยที่ลงทะเบียนแจ้งความประสงค์เดินทางไปทำงานต่างประเทศในไตรมาสนี้ มีจำนวนทั้งสิ้น 272 คน เพศชาย จำนวน 168 คน และเพศหญิง จำนวน 104 คน ส่วนใหญ่เป็นผู้มีการศึกษาระดับปริญญาตรี จำนวน 188 คน (ร้อยละ 69.12) รองลงมาคือ ระดับปวช. ปวส. ปวท. อนุปริญญา จำนวน 30 คน (ร้อยละ 11.03) ระดับประถมศึกษา จำนวน 26 คน (ร้อยละ 9.56) ระดับมัธยมศึกษา จำนวน 19 คน (ร้อยละ 6.99) และระดับปริญญาโท จำนวน 9 คน (ร้อยละ 3.31) ข้อมูลดังกล่าวสะท้อนให้เห็นว่าแรงงานส่วนใหญ่ของจังหวัดสงขลาไม่นิยมเดินทางไปทำงานต่างประเทศ



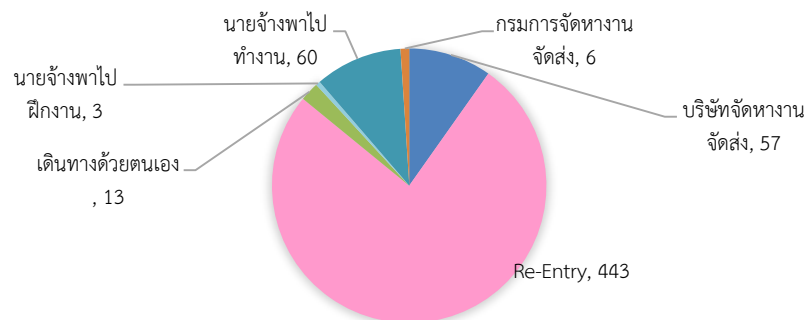
แผนภูมิที่ 31 แรงงานไทยในจังหวัดสงขลา ที่แจ้งความประสงค์เดินทางไปทำงานต่างประเทศ จำแนกตามระดับการศึกษา ไตรมาส 4 ปี 2566



ที่มา : สำนักงานจัดหางานจังหวัดสงขลา

แรงงานไทยในจังหวัดสงขลา ที่ได้ขออนุมัติเดินทางไปทำงานต่างประเทศ ไตรมาส 4 ปี 2566 จำนวน 582 คน จำแนกตามวิธีการเดินทาง พบว่า ส่วนใหญ่เดินทางไปทำงานประเภท Re-Entry คือ การแจ้งกลับไปทำงานอีกครั้งหนึ่ง จำนวน 443 คน (ร้อยละ 76.12) รองลงมาคือ นายจ้างพาไปทำงาน จำนวน 60 คน (ร้อยละ 10.31) บริษัทจัดหางานจัดส่ง จำนวน 57 คน (ร้อยละ 9.79) เดินทางด้วยตนเอง จำนวน 13 คน (ร้อยละ 2.23) กรมการจัดหางานจัดส่ง จำนวน 6 คน (ร้อยละ 1.03) และนายจ้างพาไปฝึกงาน จำนวน 3 คน (ร้อยละ 0.52) ตามลำดับ

แผนภูมิที่ 32 แรงงานไทยในจังหวัดสงขลาที่ได้รับการอนุมัติให้เดินทางไปทำงานต่างประเทศ จำแนกตามวิธีการเดินทาง ไตรมาส 4 ปี 2566

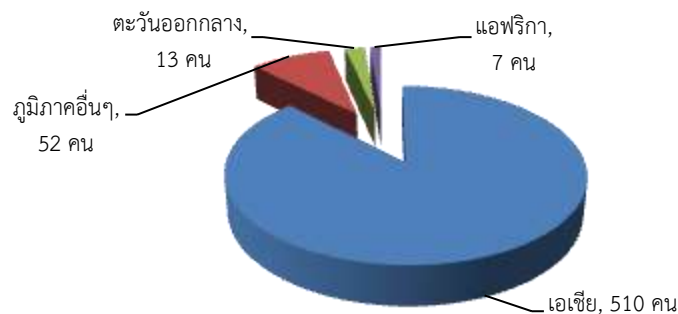


ที่มา : สำนักงานจัดหางานจังหวัดสงขลา

สำหรับแรงงานไทยที่ขออนุมัติเดินทางไปทำงานต่างประเทศ จำแนกตามภูมิภาค ไตรมาส 4 ปี 2566 ส่วนใหญ่เดินทางไปทำงานในแถบเอเชียทั้งสิ้น จำนวน 510 คน (ร้อยละ 87.63) รองลงมาคือ เดินทางไปทำงานในแถบภูมิภาคอื่น ๆ จำนวน 52 คน (ร้อยละ 8.94) เดินทางไปทำงานในแถบตะวันออกกลาง จำนวน 13 คน (ร้อยละ 2.23) และเดินทางไปทำงานในแถบแอฟริกา จำนวน 7 คน (ร้อยละ 1.20)



**แผนภูมิที่ 33 แรงงานไทยในจังหวัดสงขลา ที่ได้รับการอนุมัติเดินทางไปทำงานต่างประเทศ
จำแนกตามภูมิภาค ไตรมาส 4 ปี 2566**



ที่มา : สำนักงานจัดหางานจังหวัดสงขลา

◇ การพัฒนาศักยภาพแรงงาน

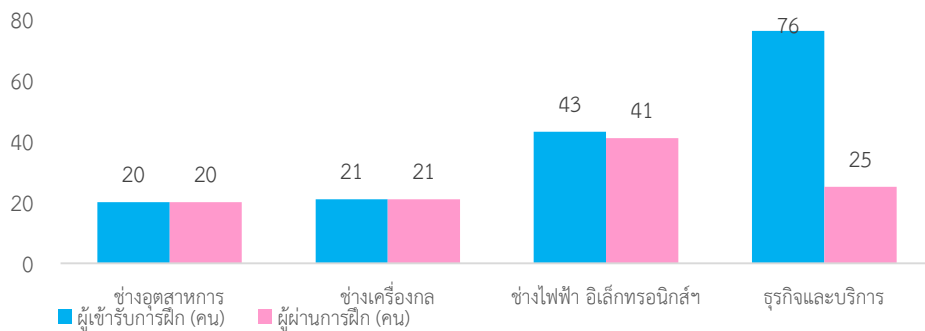
ในรอบไตรมาส 4 ปี 2566 (เดือนตุลาคม – ธันวาคม 2566) สถาบันพัฒนาฝีมือแรงงาน 12 สงขลา ได้ดำเนินการฝึกอบรมพัฒนาผู้ใช้แรงงานในรูปแบบต่าง ๆ ได้แก่ การฝึกเตรียมเข้าทำงาน การฝึกยกระดับฝีมือแรงงาน การทดสอบมาตรฐานฝีมือแรงงาน และการฝึกเสริมทักษะฝีมือแรงงาน เพื่อเพิ่มศักยภาพฝีมือแรงงานไทยให้มีมาตรฐานฝีมือทัดเทียมประเทศต่างๆ และขณะเดียวกันเป็นการพัฒนาทักษะให้สอดคล้องกับความต้องการของตลาดแรงงาน โดยภาพรวมของการฝึกต่าง ๆ

🕒 **การฝึกเตรียมเข้าทำงาน** การฝึกเตรียมเข้าทำงานในจังหวัดสงขลา ในไตรมาสนี้พบว่า ไม่มีการฝึกเตรียมเข้าทำงาน

🕒 **การฝึกยกระดับฝีมือแรงงาน** การฝึกยกระดับฝีมือแรงงานในจังหวัดสงขลา มีผู้เข้ารับการฝึกยกระดับฝีมือแรงงานทั้งสิ้น 160 คน ผ่านการฝึก 107 คน คิดเป็นร้อยละ 66.88 เมื่อพิจารณาจากกลุ่มอาชีพที่มีผู้เข้ารับการฝึกยกระดับฝีมือแรงงานสูงสุดในไตรมาสนี้ พบว่า กลุ่มอาชีพธุรกิจและบริการ จำนวน 76 คน (ร้อยละ 47.50 ของผู้เข้ารับการฝึกทั้งหมด) ผ่านการฝึก จำนวน 25 คน (ร้อยละ 15.63) รองลงมาคือ กลุ่มอาชีพช่างไฟฟ้า อิเล็กทรอนิกส์ คอมพิวเตอร์ จำนวน 43 คน (ร้อยละ 26.88) ผ่านการฝึก จำนวน 41 คน (ร้อยละ 25.63) กลุ่มอาชีพช่างเครื่องกล จำนวน 21 คน (ร้อยละ 13.13) ผ่านการฝึก จำนวน 21 คน (ร้อยละ 13.13) และกลุ่มอาชีพช่างอุตสาหกรรม จำนวน 20 คน (ร้อยละ 12.50) ผ่านการฝึก จำนวน 20 คน (ร้อยละ 12.50) ตามลำดับ



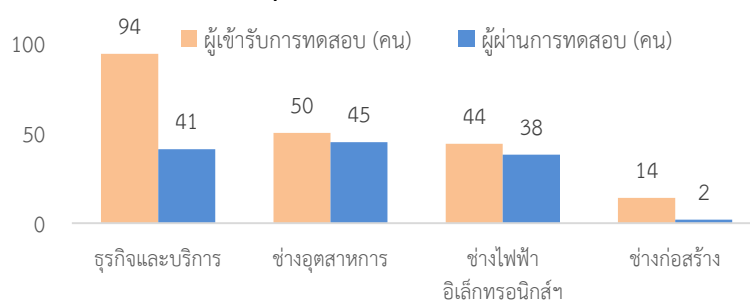
**แผนภูมิที่ 35 การฝึกยกระดับฝีมือแรงงานและผ่านการฝึกยกระดับฝีมือแรงงานในจังหวัดสงขลา
จำแนกตามกลุ่มอาชีพ ไตรมาส 4 ปี 2566**



ที่มา : สถาบันพัฒนาฝีมือแรงงาน 12 สงขลา

🕒 การทดสอบมาตรฐานฝีมือแรงงาน การทดสอบมาตรฐานฝีมือแรงงานในจังหวัดสงขลา มีผู้เข้ารับการทดสอบมาตรฐานฝีมือแรงงานทั้งสิ้น 202 คน ผ่านการทดสอบ 126 คน คิดเป็นร้อยละ 62.38 เมื่อพิจารณากลุ่มอาชีพที่มีผู้เข้ารับการทดสอบมาตรฐานฝีมือแรงงานมากที่สุดในไตรมาสนี้ พบว่า กลุ่มอาชีพธุรกิจและบริการ จำนวน 94 คน (ร้อยละ 46.53 ของจำนวนผู้เข้ารับการทดสอบทั้งหมด) ผ่านการทดสอบจำนวน 41 คน (ร้อยละ 20.30) กลุ่มอาชีพช่างอุตสาหกรรม จำนวน 50 คน (ร้อยละ 24.75) ผ่านการทดสอบจำนวน 45 คน (ร้อยละ 22.28) กลุ่มอาชีพช่างไฟฟ้า อิเล็กทรอนิกส์ คอมพิวเตอร์ จำนวน 44 คน (ร้อยละ 21.78) ผ่านการทดสอบ จำนวน 38 คน (ร้อยละ 18.81) และกลุ่มอาชีพช่างก่อสร้าง จำนวน 14 คน (ร้อยละ 6.93) ผ่านการทดสอบ จำนวน 2 คน (ร้อยละ 0.99)

**แผนภูมิที่ 36 การทดสอบมาตรฐานฝีมือแรงงานและผ่านการทดสอบมาตรฐานฝีมือแรงงานในจังหวัดสงขลา
จำแนกตามกลุ่มอาชีพ ไตรมาส 4 ปี 2566**

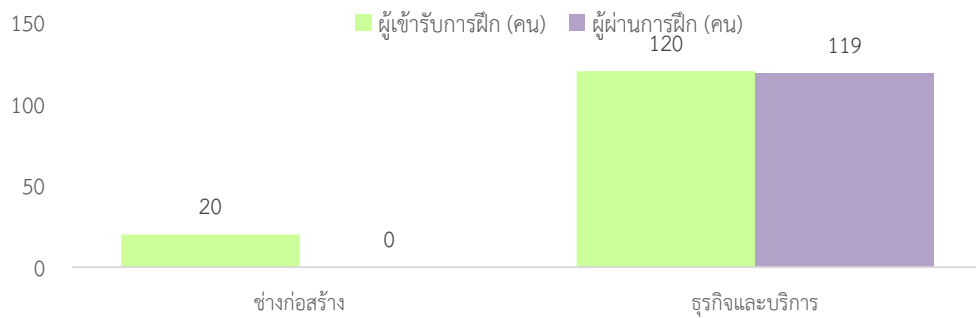


ที่มา : สถาบันพัฒนาฝีมือแรงงาน 12 สงขลา

🕒 การฝึกเสริมทักษะฝีมือแรงงาน การฝึกเสริมทักษะฝีมือแรงงานในจังหวัดสงขลา มีผู้เข้ารับการฝึกเสริมทักษะฝีมือแรงงานจำนวนทั้งสิ้น 140 คน ผ่านการฝึก 119 คน คิดเป็นร้อยละ 85.00 เมื่อพิจารณากลุ่มอาชีพที่มีผู้เข้ารับการฝึกเสริมทักษะฝีมือมากที่สุดในไตรมาสนี้ พบว่า กลุ่มอาชีพธุรกิจและบริการ จำนวน 120 คน (ร้อยละ 85.71) ผ่านการฝึก 119 คน (ร้อยละ 85.00) ของจำนวนผู้เข้ารับการฝึกทั้งหมด) กลุ่มอาชีพช่างก่อสร้าง จำนวน 20 คน (ร้อยละ 14.28) ผ่านการฝึก อยู่ระหว่างการฝึก



**แผนภูมิที่ 37 การฝึกเสริมทักษะฝีมือแรงงานและผ่านการฝึกเสริมทักษะฝีมือแรงงานในจังหวัดสงขลา
จำแนกตามกลุ่มอาชีพ ไตรมาส 4 ปี 2566**



ที่มา : สถาบันพัฒนาฝีมือแรงงาน 12 สงขลา

การคุ้มครองแรงงานและสวัสดิการ

การตรวจแรงงาน

กระทรวงแรงงานนอกจากจะมีภารกิจด้านการส่งเสริมการมีงานทำ การพัฒนาฝีมือแรงงาน เพื่อยกระดับฝีมือให้เป็นที่ยอมรับของตลาดแรงงาน และทัดเทียมมาตรฐานสากลแล้ว อีกภารกิจหนึ่งที่เกิดขึ้นต่อเนื่องภายหลังการส่งเสริมให้คนมีงานทำแล้วคือ ภารกิจด้านการคุ้มครองลูกจ้าง/นายจ้างให้ได้รับความเป็นธรรมในการทำงาน โดยสำนักงานสวัสดิการและคุ้มครองแรงงานจังหวัดสงขลา ซึ่งเป็นหน่วยงานในสังกัดกระทรวงแรงงานที่มีภารกิจหน้าที่ในการคุ้มครองผู้ใช้แรงงานให้ได้รับความเป็นธรรมจากการทำงาน ภายใต้พระราชบัญญัติคุ้มครองแรงงาน เพื่อให้ลูกจ้างไม่เอารัดเอาเปรียบจากนายจ้าง โดยมีจุดมุ่งหมายสูงสุด คือให้มีคุณภาพชีวิตที่ดีขึ้น ขณะเดียวกันในอีกด้านหนึ่งก็ต้องผดุงไว้ซึ่งความยุติธรรมกับฝ่ายนายจ้าง กล่าวคือไม่โอนเอียงไปด้านใดด้านหนึ่ง ทั้งนี้ มาตรการที่จะช่วยให้ผู้ใช้แรงงานได้รับรายได้และสวัสดิการที่เป็นธรรมเพียงพอต่อการดำรงชีวิต รวมถึงได้รับการคุ้มครองแรงงานให้มีคุณภาพชีวิตที่ดีขึ้นได้ คือการตรวจสอบสถานประกอบการ เพื่อให้แน่ใจว่าผู้ใช้แรงงานได้รับการปฏิบัติและดูแลตามกฎหมายคุ้มครองแรงงาน และในขณะเดียวกันก็จะเป็นมาตรการในการกระตุ้นให้สถานประกอบการเอาใจใส่ดูแลลูกจ้างของตนให้มากขึ้นอีกด้วย

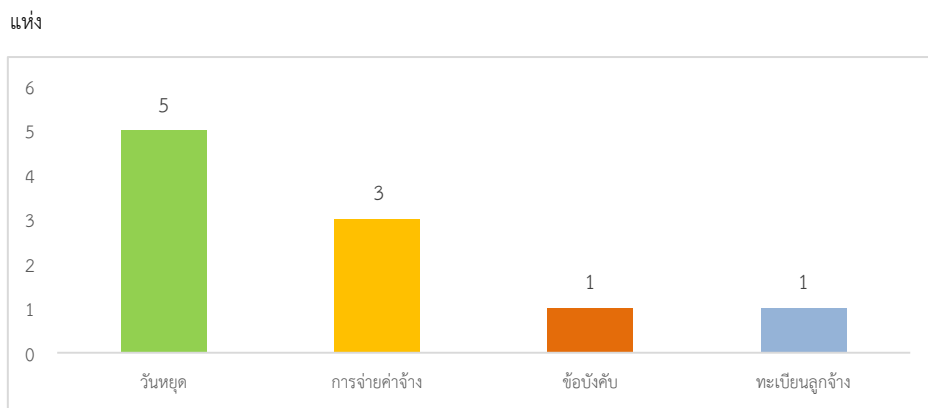
สำหรับไตรมาส 4 ปี 2566 สำนักงานสวัสดิการและคุ้มครองแรงงานจังหวัดสงขลา ได้ดำเนินการตรวจแรงงานในสถานประกอบกิจการจำนวนทั้งสิ้น 82 แห่ง มีลูกจ้างที่ผ่านการตรวจหรือได้รับการคุ้มครองรวม 3,168 คน จำแนกเป็นเพศชาย 2,030 คน (ร้อยละ 64.08 ของลูกจ้างที่ผ่านการตรวจทั้งหมด) เพศหญิง 1,138 คน (ร้อยละ 35.92 ของลูกจ้างที่ผ่านการตรวจทั้งหมด) ซึ่งสถานประกอบการที่ผ่านการตรวจส่วนใหญ่เป็นสถานประกอบการขนาด 20-49 คน จำนวน 51 แห่ง (ร้อยละ 62.20) รองลงมาเป็นสถานประกอบการขนาด 10-19 คน จำนวน 11 แห่ง (ร้อยละ 13.41) และสถานประกอบการขนาด 50-99 คน จำนวน 9 แห่ง (ร้อยละ 10.98) ตามลำดับ ผลการตรวจพบว่า สถานประกอบการปฏิบัติถูกต้องตามกฎหมายคุ้มครองแรงงาน จำนวน 76 แห่ง (ร้อยละ 92.68 ของสถานประกอบการที่ผ่านการตรวจทั้งหมด) และปฏิบัติไม่ถูกต้องตามกฎหมายคุ้มครองแรงงาน จำนวน 6 แห่ง (ร้อยละ 7.32 ของสถานประกอบการที่ผ่านการตรวจทั้งหมด)



เมื่อพิจารณาเปรียบเทียบอัตราการปฏิบัติไม่ถูกต้องตามกฎหมายคุ้มครองแรงงานจำแนกตามขนาดสถานประกอบการ พบว่า สถานประกอบการที่ปฏิบัติไม่ถูกต้องสูงสุด 3 อันดับแรก ได้แก่ ขนาด 5-9 คน และขนาด 10-19 คน มีอัตราการปฏิบัติไม่ถูกต้องฯ จำนวนขนาดสถานประกอบการละ 2 แห่ง (ร้อยละ 2.44 ของสถานประกอบการที่ผ่านการตรวจทั้งหมด) รองลงมาได้แก่ ขนาด 1-4 คน และขนาด 20-49 คน จำนวนขนาดสถานประกอบการละ 1 แห่ง (ร้อยละ 1.22) ตามลำดับ

สำหรับสถานประกอบการที่ปฏิบัติไม่ถูกต้องตามกฎหมายคุ้มครองแรงงาน จำนวน 6 แห่ง ซึ่งมีส่วนแห่งมีเรื่องที่ไม่ปฏิบัติไม่ถูกต้องหลายเรื่อง โดยพบว่า เรื่องที่ปฏิบัติไม่ถูกต้องมีทั้งสิ้น 4 เรื่อง และพบว่าเรื่องที่ไม่ปฏิบัติไม่ถูกต้องสูงสุดเมื่อเปรียบเทียบกับเรื่องปฏิบัติไม่ถูกต้องทั้งหมดคือ เรื่องวันหยุดมีถึง 5 แห่ง (ร้อยละ 83.33 ของสถานประกอบการที่ปฏิบัติไม่ถูกต้องทั้งหมด) และเรื่องที่ไม่ปฏิบัติไม่ถูกต้องอันดับถัดมาเรื่อง การจ่ายค่าจ้าง 3 แห่ง (ร้อยละ 50.00) เรื่องข้อบังคับ จำนวน 1 แห่ง (ร้อยละ 16.67) และเรื่องทะเบียนลูกจ้าง จำนวน 1 แห่ง (ร้อยละ 16.67)

แผนภูมิที่ 38 เรื่องที่สถานประกอบการในจังหวัดสงขลา ปฏิบัติไม่ถูกต้องตามกฎหมายคุ้มครองแรงงาน ไตรมาส 4 ปี 2566



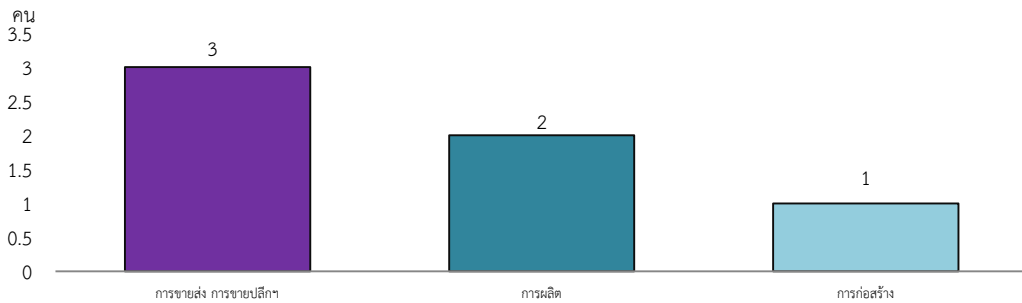
ที่มา : สำนักงานสวัสดิการและคุ้มครองแรงงานจังหวัดสงขลา

เมื่อพิจารณาตามประเภทอุตสาหกรรมที่ผ่านการตรวจ 3 อันดับแรก พบว่า ประเภทอุตสาหกรรมที่ผ่านการตรวจมากที่สุด คือ อุตสาหกรรมการขายส่ง การขายปลีก การซ่อมแซมยานยนต์ฯ จำนวน 24 แห่ง (ร้อยละ 29.27 ของสถานประกอบการที่ผ่านการตรวจทั้งหมด) รองลงมาคือ อุตสาหกรรมการผลิต จำนวน 21 แห่ง (ร้อยละ 25.61) และการทำเหมืองแร่ และเหมืองหิน จำนวน 10 แห่ง (ร้อยละ 12.20) ตามลำดับ อุตสาหกรรมที่ปฏิบัติถูกต้องตามกฎหมายคุ้มครองแรงงานมากที่สุด ได้แก่ อุตสาหกรรมการขายส่ง การขายปลีก การซ่อมแซมยานยนต์ฯ ปฏิบัติถูกต้องตามกฎหมายทั้งหมด จำนวน 21 แห่ง (ร้อยละ 25.61 ของสถานประกอบการที่ผ่านการตรวจทั้งหมด) รองลงมาคือ อุตสาหกรรมการผลิต จำนวน 19 แห่ง (ร้อยละ 23.17) และการทำเหมืองแร่ และเหมืองหิน จำนวน 10 แห่ง (ร้อยละ 12.20) ตามลำดับ

เมื่อพิจารณาตามประเภทอุตสาหกรรมพบว่าอุตสาหกรรมที่ปฏิบัติไม่ถูกต้องตามกฎหมายคุ้มครองแรงงานมากที่สุด ได้แก่ อุตสาหกรรมการขายส่ง การขายปลีก การซ่อมแซมยานยนต์ฯ ปฏิบัติไม่ถูกต้องตามกฎหมายทั้งหมด จำนวน 3 แห่ง (ร้อยละ 3.66 ของสถานประกอบการที่ผ่านการตรวจทั้งหมด) รองลงมาคือ อุตสาหกรรมการผลิต จำนวน 2 แห่ง (ร้อยละ 2.44) และอุตสาหกรรมก่อสร้าง (ร้อยละ 1.22) ตามลำดับ



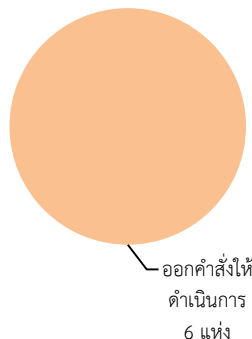
**แผนภูมิที่ 39 ประเภทอุตสาหกรรมในจังหวัดสงขลาปฏิบัติไม่ถูกต้องตามกฎหมายคุ้มครองแรงงาน
3 อันดับแรก ไตรมาส 4 ปี 2566**



ที่มา : สำนักงานสวัสดิการและคุ้มครองแรงงานจังหวัดสงขลา

เมื่อสำนักงานสวัสดิการและคุ้มครองแรงงานจังหวัดสงขลา ตรวจสอบว่า สถานประกอบการไม่ปฏิบัติตามกฎหมายคุ้มครองแรงงาน จะมีการดำเนินการเพื่อให้สถานประกอบการนั้นปฏิบัติตามกฎหมายแรงงาน เพื่อให้เกิดความเป็นธรรมแก่ลูกจ้าง ได้แก่ การแนะนำให้ปฏิบัติในสิ่งที่ถูกต้อง การออกหนังสือเชิญพบ การออกคำสั่งให้ดำเนินการ การเปรียบเทียบปรับ หรือการส่งเรื่องดำเนินคดี ทั้งนี้ การจะดำเนินการในลักษณะใดจะพิจารณาตามความรุนแรงของปัญหา จากตัวเลขข้างต้นพบว่าเรื่องที่ปฏิบัติไม่ถูกต้องตามกฎหมาย 6 แห่ง อัตราปฏิบัติไม่ถูกต้องตามกฎหมายคุ้มครองแรงงานของสถานประกอบการร้อยละ 7.32 ส่วนใหญ่เป็นเรื่องวันหยุด จำนวน 5 แห่ง การจ่ายค่าจ้าง จำนวน 3 แห่ง ทะเบียนลูกจ้าง จำนวน 1 แห่ง และข้อบังคับ ได้แก่ การไม่จัดทำระเบียบข้อบังคับการทำงาน การไม่ส่งสำเนาระเบียบข้อบังคับ หรือไม่เผยแพร่และปิดประกาศให้ลูกจ้างทราบ จำนวน 1 แห่ง การดำเนินการของเจ้าหน้าที่สำหรับสถานประกอบการที่ปฏิบัติไม่ถูกต้องตามกฎหมายคุ้มครองแรงงาน ส่วนใหญ่จึงเป็นไปในทางให้ออกคำสั่งให้ดำเนินการแก่เจ้าของสถานประกอบการเพื่อปฏิบัติให้ถูกต้องตามกฎหมายต่อไป ทั้งหมดจำนวน 6 แห่ง

**แผนภูมิที่ 40 การดำเนินการของเจ้าหน้าที่สำหรับสถานประกอบการที่ปฏิบัติไม่ถูกต้อง
ตามกฎหมายคุ้มครองแรงงาน ไตรมาส 4 ปี 2566**



ที่มา : สำนักงานสวัสดิการและคุ้มครองแรงงานจังหวัดสงขลา



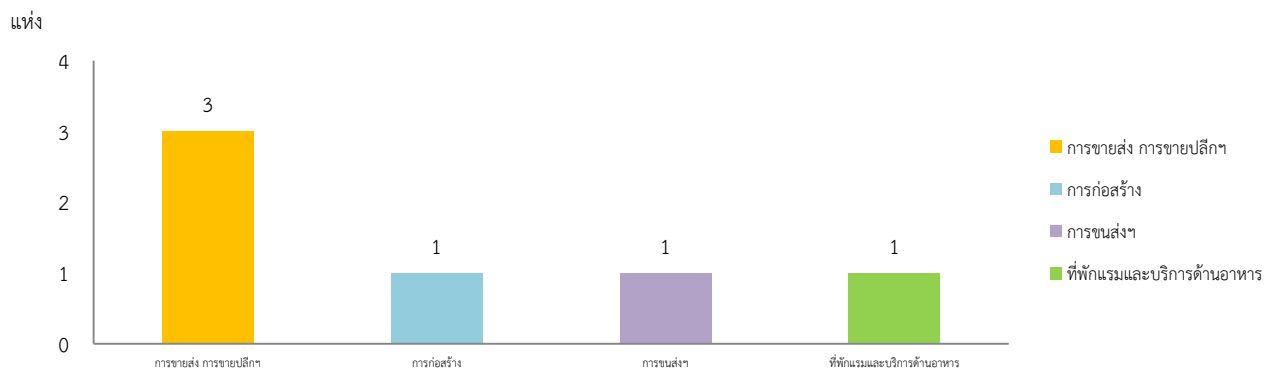
✿ การตรวจความปลอดภัยในการทำงาน

การตรวจความปลอดภัยในการทำงาน ซึ่งเป็นเครื่องมือในการคุ้มครองดูแลความปลอดภัย อาชีวอนามัย และสภาพแวดล้อมในการทำงานของลูกจ้าง นอกจากนี้การตรวจความปลอดภัยในการทำงาน ยังเป็นอีกมาตรการหนึ่งที่ทำเนิกรเพื่กระตุ้นส่งเสริมให้เจ้าของสถานประกอบการเห็นความสำคัญ และตระหนักถึงเรื่องความปลอดภัยในการทำงาน เพราะหากการทำงานมีความปลอดภัยย่อมส่งผลถึงคุณภาพ ชีวิตที่ดีของผู้ใช้แรงงานตามมา เมื่อคนงานมีคุณภาพชีวิตที่ดีจะทำงานอย่างมีความสุขและจะส่งผลต่อผลผลิต ที่เพิ่มสูงขึ้นของสถานประกอบการ อันจะนำไปสู่ผลกำไรตามมานั่นเอง โดยไตรมาส 4 ปี 2566 สำนักงาน สวัสดิการและคุ้มครองแรงงานจังหวัดสงขลา ได้ดำเนินการตรวจความปลอดภัยในการทำงานของสถานประกอบการ ทั้งสิ้น 85 แห่ง ลูกจ้างที่ผ่านการตรวจทั้งสิ้น 5,004 คน โดยในไตรมาสนี้ มีการตรวจสถานประกอบการเพิ่มขึ้น จากไตรมาสที่แล้ว จำนวน 23 แห่ง คิดเป็นร้อยละ 37.10 ของสถานประกอบการที่ผ่านการตรวจ (ไตรมาส 3 ปี 2566 ซึ่งมีตรวจ จำนวน 62 แห่ง) ในขณะที่ลูกจ้างลดลงจากไตรมาสที่แล้ว จำนวน 334 คน คิดเป็น ร้อยละ 6.26 ของจำนวนลูกจ้างที่ผ่านการตรวจ (ไตรมาส 3 ปี 2566 ซึ่งมีจำนวน 5,338 คน)

ประเภทอุตสาหกรรมที่มีการตรวจความปลอดภัยในการทำงานสูงสุดในไตรมาสนี้ 3 อันดับแรก ได้แก่ อุตสาหกรรมการขายส่ง การขายปลีก การซ่อมแซมยานยนต์ฯ จำนวน 23 แห่ง (ร้อยละ 27.06 ของสถานประกอบการ ที่ผ่านการตรวจทั้งหมด) รองลงมา คือ อุตสาหกรรมการผลิต จำนวน 22 แห่ง (ร้อยละ 25.88) อุตสาหกรรม การขนส่ง สถานที่เก็บสินค้าและการคมนาคม และอุตสาหกรรมโรงแรม และภัตตาคาร ประเภทอุตสาหกรรมละ 10 แห่ง (ร้อยละ 11.76) ตามลำดับ

ส่วนประเภทอุตสาหกรรมที่มีการปฏิบัติไม่ถูกต้องตามกฎหมายความปลอดภัยในการทำงาน ในไตรมาส 4 ปี 2566 ได้แก่ อุตสาหกรรมการขายส่ง การขายปลีก การซ่อมแซมยานยนต์ฯ ปฏิบัติไม่ถูกต้องตาม กฎหมายความปลอดภัยในการทำงาน จำนวน 3 แห่ง (ร้อยละ 3.53 ของสถานประกอบการที่ผ่านการตรวจทั้งหมด) รองลงมาคือ อุตสาหกรรมก่อสร้าง อุตสาหกรรมขนส่ง สถานที่เก็บสินค้า และการคมนาคม และ อุตสาหกรรมที่พักแรมและบริการด้านอาหาร จำนวนประเภทอุตสาหกรรมละ 1 แห่ง (ร้อยละ 1.18) ตามลำดับ

แผนภูมิที่ 41 ประเภทอุตสาหกรรมที่ปฏิบัติไม่ถูกต้องตามกฎหมายความปลอดภัยในการทำงาน 5 อันดับแรก ไตรมาส 4 ปี 2566




ที่มา : สำนักงานสวัสดิการและคุ้มครองแรงงานจังหวัดสงขลา



การดำเนินการของเจ้าหน้าที่ในส่วนของการประกอบการที่ปฏิบัติไม่ถูกต้องตามกฎหมายความปลอดภัยในการทำงาน ประกอบไปด้วยการให้คำแนะนำในวิธีการปฏิบัติที่ถูกต้อง การออกคำสั่งให้ส่งเอกสาร เรียกพบปรับปรุง หรือหยุดการใช้เครื่องจักร รวมทั้งการส่งเรื่องดำเนินคดี ทั้งนี้ ในบางแห่งอาจมีการดำเนินการมากกว่า 1 กรณี สำหรับไตรมาส 4 ปี 2566 ซึ่งพบว่า มีสถานประกอบการปฏิบัติไม่ถูกต้องตามกฎหมายความปลอดภัยจำนวน 6 แห่ง ซึ่งทั้งหมดเจ้าหน้าที่ได้ดำเนินการโดยออกคำสั่งให้ปรับปรุง เพื่อให้มีการปรับปรุงเปลี่ยนแปลงการปฏิบัติงานให้เกิดความปลอดภัยมากยิ่งขึ้น มี 6 แห่ง (ร้อยละ 100 ของการดำเนินการทั้งหมด)

แผนภูมิที่ 42 การดำเนินการของเจ้าหน้าที่สำหรับสถานประกอบการที่ปฏิบัติไม่ถูกต้องตามกฎหมายความปลอดภัยในที่ทำงาน ไตรมาส 4 ปี 2566



ที่มา : สำนักงานสวัสดิการและคุ้มครองแรงงานจังหวัดสงขลา

การแรงงานสัมพันธ์

❖ องค์กรนายจ้าง/ลูกจ้าง

นอกเหนือจากภารกิจด้านการคุ้มครองแรงงานและดูแลด้านความปลอดภัยในการทำงานทั้งแก่ลูกจ้างและนายจ้างแล้ว กระทรวงแรงงานโดยสำนักงานสวัสดิการและคุ้มครองแรงงานจังหวัดสงขลา ยังมีภารกิจในการส่งเสริมและพัฒนาระบบแรงงานสัมพันธ์ให้เหมาะสม และสอดคล้องกับภาวะด้านเศรษฐกิจ และสังคม เพื่อป้องกันความขัดแย้ง และเสริมสร้างความร่วมมือที่ดีต่อกันระหว่างนายจ้าง ลูกจ้างและผู้ที่มีส่วนเกี่ยวข้อง โดยมีเป้าหมายหลักเพื่อสร้างสันติสุขในวงการแรงงานให้นายจ้างและลูกจ้างมีทัศนคติที่ดีต่อกันในการทำงาน เพราะหากนายจ้าง ลูกจ้างมีความเข้าใจกันเป็นอย่างดีย่อมไม่ก่อให้เกิดปัญหาข้อขัดแย้งขึ้น เมื่อไม่มีปัญหาข้อขัดแย้ง ก็จะมีพลังในการขับเคลื่อนการทำงานหรือการมีทีมงานที่ดี ก็จะนำไปสู่การเพิ่มผลิตภาพในการปฏิบัติงาน ลูกจ้าง หรือผู้ใช้แรงงานมีความสุขในการทำงานและมีคุณภาพชีวิตที่ดีขึ้น ขณะเดียวกันนายจ้างก็มีความสุข เนื่องจากมีผลผลิตเพิ่มขึ้นเป็นผลกำไรตามมา ทั้งนี้ ในกลุ่มของนายจ้างและลูกจ้างจะมีการตั้งองค์การเพื่อทำหน้าที่เป็นตัวแทนตนเอง สำหรับในจังหวัดสงขลา ไตรมาส 4 ปี 2566 พบว่าไม่มีองค์กรนายจ้างและองค์กรลูกจ้าง

❖ ข้อเรียกร้อง/ข้อพิพาทแรงงานและข้อขัดแย้ง

สำหรับการเกิดข้อเรียกร้อง/ข้อพิพาทแรงงานและข้อขัดแย้งในรอบไตรมาส 4 ปี 2566 พบว่าจังหวัดสงขลา มีการยุติข้อพิพาทแรงงาน อื่น ๆ โดยการส่งคณะกรรมการแรงงานสัมพันธ์วินิจฉัยตามมาตรา 23 จำนวน 1 แห่ง ดำเนินการ 3 ครั้ง ลูกจ้างที่เกี่ยวข้อง 124 คน



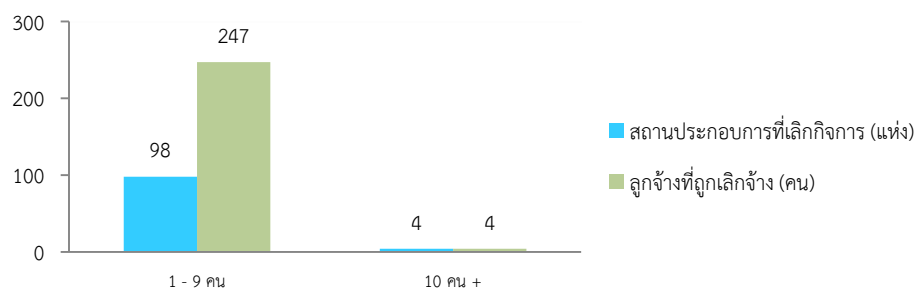
✿ สวัสดิการแรงงาน

กิจกรรมที่ช่วยสนับสนุนส่งเสริมให้ผู้ใช้แรงงานมีคุณภาพชีวิตที่ดีขึ้นนอกเหนือจากการตรวจสถานประกอบการเพื่อให้การคุ้มครองให้ผู้ใช้แรงงานตามที่ได้กล่าวมาแล้ว สำนักงานสวัสดิการและคุ้มครองแรงงานจังหวัดสงขลา ยังมีการส่งเสริมการจัดสวัสดิการแรงงานในสถานประกอบการ โดยในไตรมาส 4 ปี 2566 ได้ดำเนินการส่งเสริมให้สถานประกอบการจัดสวัสดิการในรูปแบบต่าง ๆ แก่ลูกจ้าง หรือผู้ใช้แรงงาน ดังนี้ ส่งเสริมการให้บริการด้านสวัสดิการแรงงานนอกเหนือจากที่กฎหมายกำหนด 147 แห่ง ลูกจ้างที่ได้รับการส่งเสริม 8,467 คน และมีการส่งเสริมความรู้เกี่ยวกับสวัสดิการแรงงานโดยการอบรมให้ความรู้แก่นายจ้าง ลูกจ้าง ผู้ใช้แรงงาน 147 แห่ง ลูกจ้างที่ได้รับการส่งเสริม 8,467 คน

✿ การเลิกจ้างแรงงาน

สำนักงานประกันสังคมจังหวัดสงขลา รายงานสถานการณ์การเลิกจ้าง ไตรมาส 4 ปี 2566 มีสถานประกอบการที่เลิกกิจการ จำนวน 102 แห่ง และลูกจ้างที่ถูกเลิกจ้าง จำนวน 251 คน ส่วนใหญ่เป็นสถานประกอบการขนาดเล็กขนาด 1-9 คน เลิกกิจการ จำนวน 98 แห่ง (ร้อยละ 96.08 ของสถานประกอบการเลิกกิจการทั้งหมด) ลูกจ้างที่ถูกเลิกจ้าง จำนวน 247 คน (ร้อยละ 98.41 ของลูกจ้างที่ถูกเลิกจ้างทั้งหมด) และสถานประกอบการขนาด 10 คนขึ้นไป เลิกกิจการ จำนวน 4 แห่ง (ร้อยละ 3.92 ของสถานประกอบการเลิกกิจการทั้งหมด) และลูกจ้างที่ถูกเลิกจ้าง จำนวน 4 คน (ร้อยละ 1.59 ของลูกจ้างที่ถูกเลิกจ้างทั้งหมด)

แผนภูมิที่ 43 สถานประกอบการที่เลิกกิจการ และลูกจ้างที่ถูกเลิกจ้างในจังหวัดสงขลา ไตรมาส 4 ปี 2566

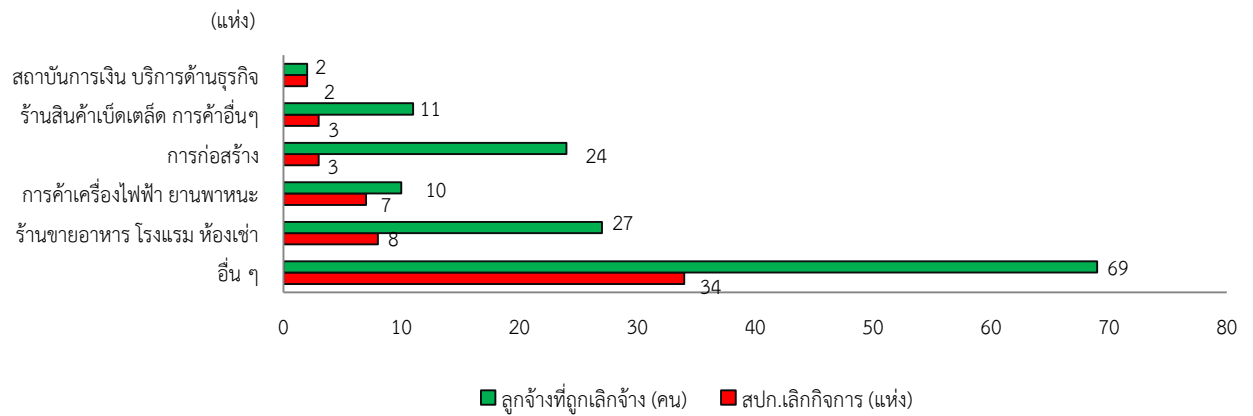


ที่มา : สำนักงานประกันสังคมจังหวัดสงขลา

เมื่อพิจารณาประเภทกิจการที่มีการเลิกกิจการและลูกจ้างที่ถูกเลิกจ้างสูงสุดในจังหวัดสงขลา พบว่าอยู่ในประเภทอื่น ๆ เช่น (กิจการบริการคอมพิวเตอร์เพื่อใช้งานอินเทอร์เน็ต งานเหล็ก กิ่ง ใส เชื่อมชิ้นงานเหล็ก เป็นต้น) จำนวน 34 แห่ง (ร้อยละ 59.65 ของสถานประกอบการที่เลิกกิจการทั้งหมด) ลูกจ้างที่ถูกเลิกจ้าง จำนวน 69 คน (ร้อยละ 48.25 ของลูกจ้างที่ถูกเลิกจ้างทั้งหมด) รองลงมาคือ ประเภทร้านอาหาร โรงแรม ห้องเช่า จำนวน 8 แห่ง (ร้อยละ 14.04) ลูกจ้างที่ถูกเลิกจ้าง จำนวน 27 คน (ร้อยละ 18.88) ประเภทการค้าเครื่องไฟฟ้า ยานพาหนะ จำนวน 7 แห่ง (ร้อยละ 12.28) ลูกจ้างที่ถูกเลิกจ้าง จำนวน 10 คน (ร้อยละ 6.99) ประเภทการก่อสร้าง จำนวน 3 แห่ง (ร้อยละ 5.26) ลูกจ้างที่ถูกเลิกจ้าง จำนวน 24 คน (ร้อยละ 16.78) ประเภทร้านค้าเบ็ดเตล็ด การค้าอื่นๆ จำนวน 3 แห่ง (ร้อยละ 5.26) ลูกจ้างที่ถูกเลิกจ้าง จำนวน 11 คน (ร้อยละ 7.69) และสถาบันการเงิน บริการด้านธุรกิจ จำนวน 2 แห่ง (ร้อยละ 3.51) ลูกจ้างที่ถูกเลิกจ้าง จำนวน 2 คน (ร้อยละ 1.40) ตามลำดับ



แผนภูมิที่ 44 สถานประกอบการที่เลิกกิจการ/ลูกจ้างที่ถูกเลิกจ้างในจังหวัดสงขลา ไตรมาส 4 ปี 2566

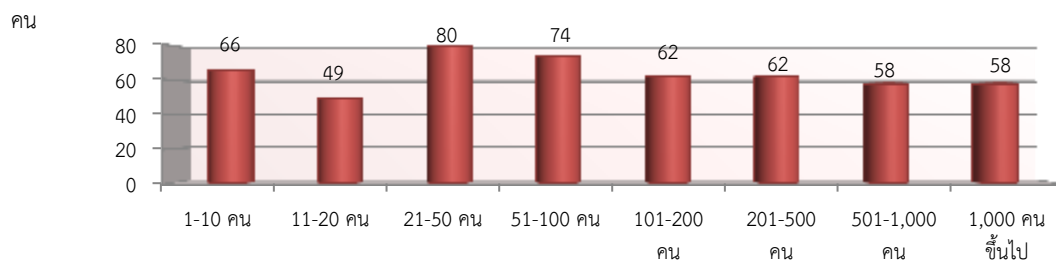


ที่มา : สำนักงานประกันสังคมจังหวัดสงขลา

การประสบอันตราย/เจ็บป่วยจากการทำงาน

สำหรับการประสบอันตรายหรือเจ็บป่วยเนื่องจากการทำงานในรอบไตรมาส 4 ปี 2566 พบว่า การประสบอันตรายหรือเจ็บป่วยเนื่องมาจากการทำงานมีทั้งสิ้น 509 คน โดยส่วนใหญ่สถานประกอบการที่มีการประสบอันตรายหรือเจ็บป่วยสูงสุด คือ สถานประกอบการขนาด 21 - 50 คน จำนวน 80 คน (ร้อยละ 15.72) รองลงมา คือ ขนาด 51 - 100 คน จำนวน 74 คน (ร้อยละ 14.54) และขนาด 1 - 10 คน จำนวน 66 คน (ร้อยละ 12.97) ตามลำดับ

แผนภูมิที่ 45 ผู้ประสบอันตรายหรือเจ็บป่วย เนื่องจากการทำงานในจังหวัดสงขลา จำแนกตามขนาดสถานประกอบการ ไตรมาส 4 ปี 2566

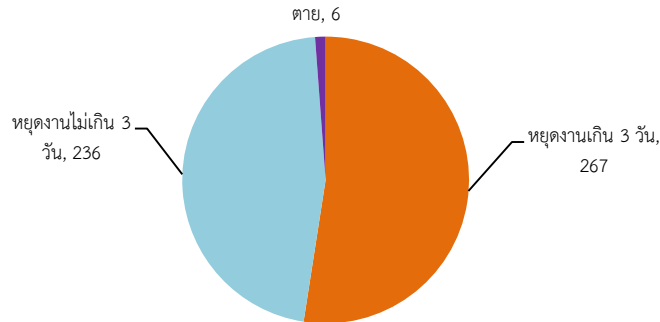


ที่มา : สำนักงานประกันสังคมจังหวัดสงขลา

เมื่อพิจารณาผู้ประสบอันตรายหรือเจ็บป่วยจากการทำงาน 509 คน ตามประเภทความร้ายแรง พบว่า ส่วนใหญ่จะหยุดงานเกิน 3 วัน กล่าวคือ มีจำนวน 267 คน (ร้อยละ 52.46) สำหรับกรณีหยุดงานไม่เกิน 3 วัน จำนวน 236 คน (ร้อยละ 46.36) และตาย จำนวน 6 คน (ร้อยละ 1.18)



**แผนภูมิที่ 46 ผู้ประสบอันตรายหรือเจ็บป่วยเนื่องจากการทำงานในจังหวัดสงขลา
จำแนกตามประเภทผลการประสบอันตราย ไตรมาส 4 ปี 2566**

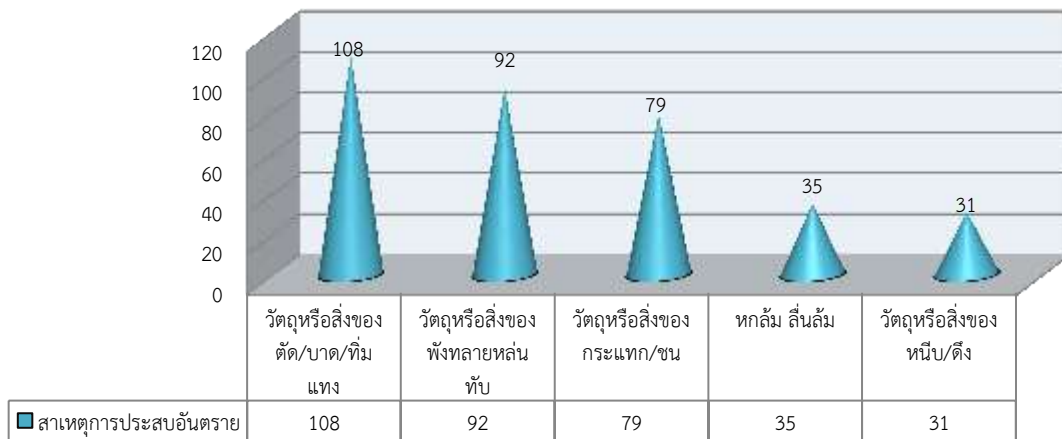


ที่มา : สำนักงานประกันสังคมจังหวัดสงขลา

สำหรับสาเหตุของการประสบอันตรายหรือเจ็บป่วยเนื่องจากการทำงานพิจารณาใน 5 อันดับแรก สรุปได้ดังนี้

- | | |
|------------------------------------|----------------------------------|
| 1) วัตถุหรือสิ่งของตัด/บาด/ทิ่มแทง | จำนวน 108 คน คิดเป็นร้อยละ 25.29 |
| 2) วัตถุหรือสิ่งของพังทลายหล่นทับ | จำนวน 92 คน คิดเป็นร้อยละ 21.55 |
| 3) วัตถุหรือสิ่งของกระทบ/ชน | จำนวน 79 คน คิดเป็นร้อยละ 18.50 |
| 4) หกล้ม ลื่นล้ม | จำนวน 35 คน คิดเป็นร้อยละ 8.20 |
| 5) วัตถุหรือสิ่งของหนีบ/ดิ่ง | จำนวน 31 คน คิดเป็นร้อยละ 7.26 |

**แผนภูมิที่ 47 ผู้ประสบอันตรายอันเนื่องหรือเจ็บป่วยจากการทำงานในจังหวัดสงขลา
จำแนกตามสาเหตุการประสบอันตราย (5 อันดับแรก) ไตรมาส 4 ปี 2566**



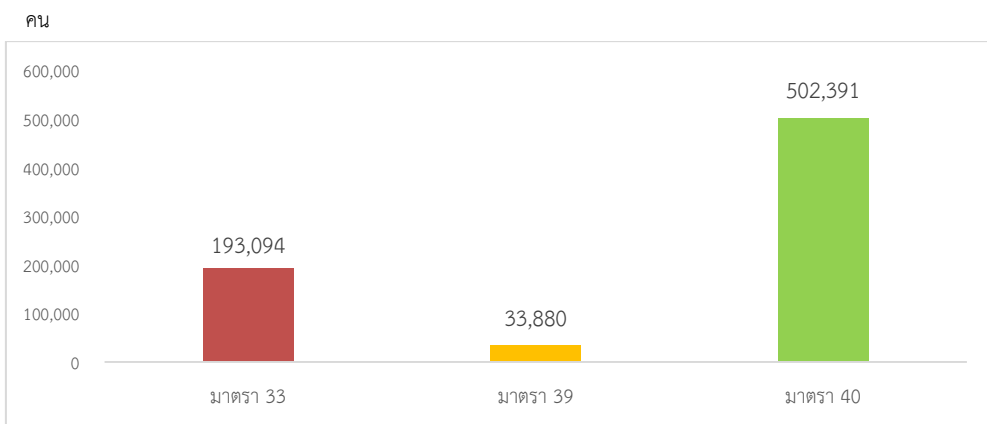
ที่มา : สำนักงานประกันสังคมจังหวัดสงขลา



◊ การประกันสังคม

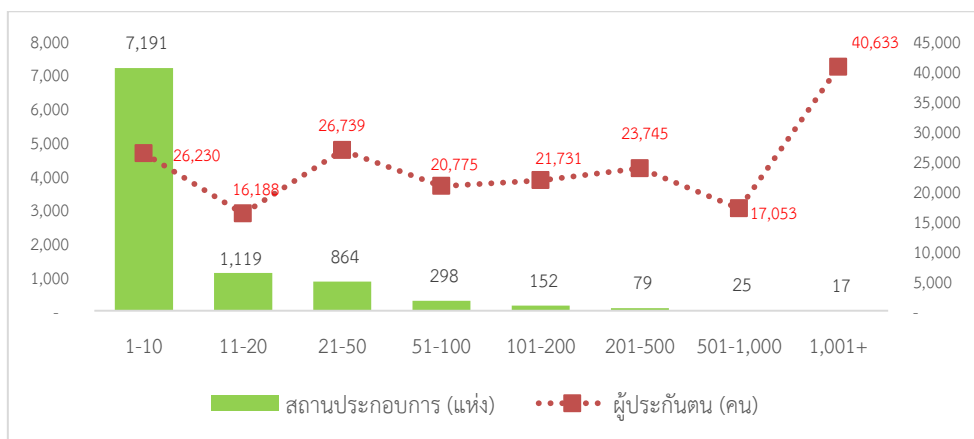
ภารกิจด้านการประกันสังคมเป็นอีกหนึ่งภารกิจของกระทรวงแรงงาน โดยสำนักงานประกันสังคมจังหวัดสงขลา มีหน้าที่ดูแลผู้ใช้แรงงานให้มีคุณภาพชีวิตที่ดีขึ้น และมีหลักประกันชีวิตที่มั่นคงจนถึงชราภาพ โดยข้อมูล ณ สิ้นไตรมาส 4 ปี 2566 พบว่า ในจังหวัดสงขลา มีผู้ประกันตนทั้งสิ้น 729,365 คน แยกเป็นผู้ประกันตนตามมาตรา 33 จำนวน 193,094 คน ผู้ประกันตนตามมาตรา 39 จำนวน 33,880 คน และผู้ประกันตนตามมาตรา 40 จำนวน 502,391 คน มีสถานประกอบการที่ขึ้นทะเบียนประกันสังคมทั้งสิ้น 9,745 แห่ง โดยส่วนใหญ่ เป็นสถานประกอบการที่มีลูกจ้าง จำนวน 1-10 คน กล่าวคือ มีจำนวน 7,191 แห่ง คิดเป็นร้อยละ 73.79 ของจำนวนสถานประกอบการที่ขึ้นทะเบียนประกันสังคมทั้งหมด สำหรับผู้ประกันตนในสถานประกอบการที่มีจำนวนทั้งสิ้น 193,094 คน ส่วนใหญ่เป็นผู้ประกันตนในสถานประกอบการที่มีลูกจ้าง จำนวน 1,001 คนขึ้นไป 40,633 คน คิดเป็นร้อยละ 21.04 ของผู้ประกันตนทั้งหมด

แผนภูมิที่ 48 ผู้ประกันตนในจังหวัดสงขลา จำแนกตามมาตรา ไตรมาส 4 ปี 2566



ที่มา : สำนักงานประกันสังคมจังหวัดสงขลา

แผนภูมิที่ 49 สถานประกอบการและผู้ประกันตนในจังหวัดสงขลา จำแนกตามมาตรา 33 ไตรมาส 4 ปี 2566

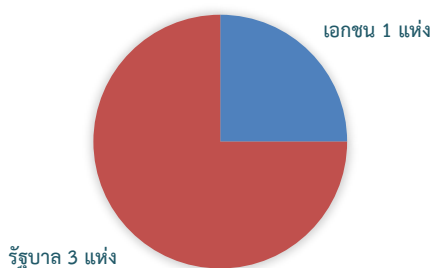


ที่มา : สำนักงานประกันสังคมจังหวัดสงขลา



ปัจจุบันจังหวัดสงขลา มีสถานพยาบาลในสังกัดประกันสังคมส่วนใหญ่เป็นสถานพยาบาลของรัฐบาล จำนวน 3 แห่ง และสถานพยาบาลของเอกชน จำนวน 1 แห่ง

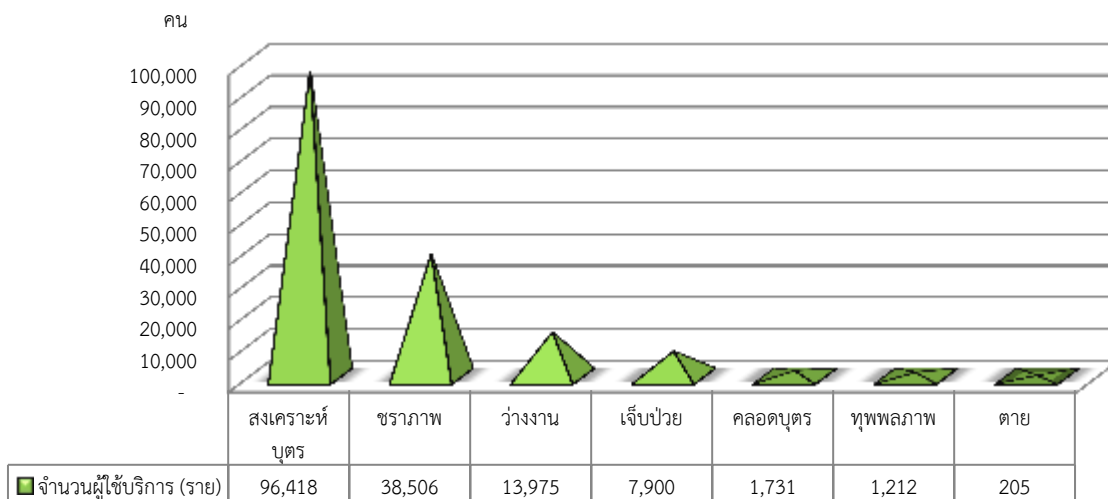
แผนภูมิที่ 50 สถานพยาบาลในสังกัดประกันสังคมในจังหวัดสงขลา ไตรมาส 4 ปี 2566



ที่มา : สำนักงานประกันสังคมจังหวัดสงขลา

สำหรับการใช้บริการของกองทุนประกันสังคมจังหวัดสงขลา พิจารณาตามประเภทของประโยชน์ทดแทน ซึ่งมี 7 กรณี ได้แก่ เจ็บป่วย คลอดบุตร ทูพพลภาพ ตาย สงเคราะห์บุตร ชราภาพ และว่างงาน พบว่าจำนวนผู้ให้บริการมีทั้งสิ้น 159,947 ราย คิดเป็นร้อยละ 21.93 ของผู้ประกันตนทั้งหมด ซึ่งจำนวนผู้ให้บริการในไตรมาสนี้ลดลง 3,903 ราย คิดเป็นร้อยละ 2.38 จากไตรมาสที่ผ่านมา (163,850 ราย) สำหรับประเภทประโยชน์ทดแทนที่ผู้ประกันตนใช้บริการสูงสุดในไตรมาสนี้ ได้แก่ กรณีสงเคราะห์บุตร 96,418 ราย คิดเป็นร้อยละ 60.28 ของผู้ให้บริการทั้งหมด รองลงมาได้แก่ กรณีชราภาพ 38,506 ราย (ร้อยละ 24.07) และกรณีว่างงาน 13,975 ราย (ร้อยละ 8.74) ตามลำดับ

แผนภูมิที่ 51 ผู้ประกันตนที่ใช้บริการกองทุนประกันสังคมในจังหวัดสงขลา จำแนกตามประเภทประโยชน์ทดแทน ไตรมาส 4 ปี 2566

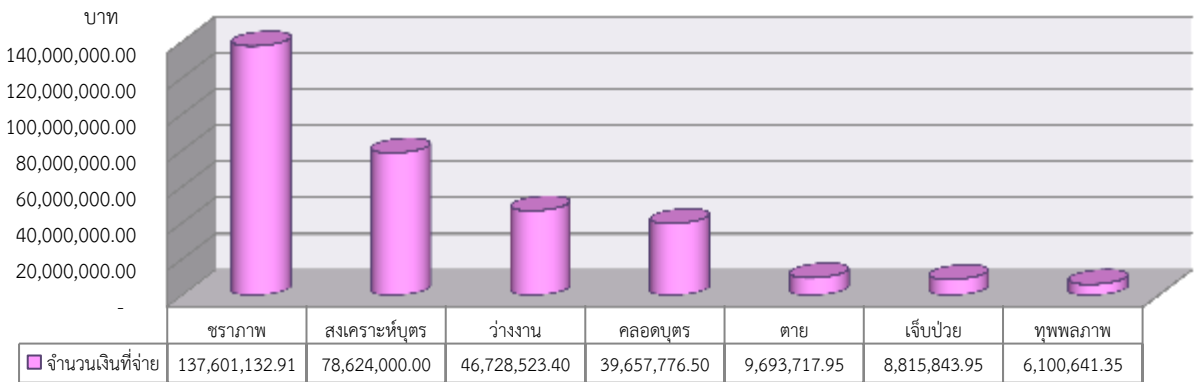


ที่มา : สำนักงานประกันสังคมจังหวัดสงขลา



หากพิจารณาตามปริมาณการจ่ายเงินกองทุนประกันสังคม จำแนกตามประเภทประโยชน์ทดแทน จะพบว่าการจ่ายเงินทั้งสิ้น 327,221,636.06 บาท โดยกรณีชราภาพมีการจ่ายเงินสูงสุดถึง 137,601,132.91 บาท คิดเป็นร้อยละ 42.05 ของเงินประโยชน์ทดแทนที่จ่าย รองลงมาคือ กรณีสงเคราะห์บุตร จ่ายเงินประโยชน์ทดแทน 78,624,000.00 บาท (ร้อยละ 24.03) และกรณีว่างงาน 46,728,523.40 บาท (ร้อยละ 14.28) ตามลำดับ

แผนภูมิที่ 52 การจ่ายเงินกองทุนประกันสังคมจังหวัดสงขลา จำแนกตามประเภทประโยชน์ทดแทน ไตรมาส 4 ปี 2566



ที่มา : สำนักงานประกันสังคมจังหวัดสงขลา



ผลการดำเนินงานที่สำคัญตามนโยบายรัฐบาล/นโยบายกระทรวง

หน่วยงานสังกัดกระทรวงแรงงานจังหวัดสงขลา ร่วมดำเนินการเพื่อให้ประชาชนวัยแรงงานในพื้นที่มีอาชีพและรายได้ที่เพิ่มขึ้น โดยการให้อาสาสมัครแรงงานเป็นสื่อกลางในการนำภารกิจของกระทรวงแรงงานไปสู่ประชาชนในพื้นที่ เพื่อตอบสนองความต้องการแก่ผู้ที่ต้องการมีงานทำ ต้องการพัฒนาทักษะฝีมือ ได้รับความคุ้มครองด้านแรงงาน ตลอดจนได้รับสิทธิประโยชน์จากการเป็นผู้ประกันตน จังหวัดสงขลา มีอาสาสมัครแรงงานทั้งสิ้น 127 คน ครอบคลุมทุกตำบลในพื้นที่จังหวัดสงขลา

✿ โครงการแก้ไขปัญหาความเดือดร้อนด้านอาชีพ ปีงบประมาณ พ.ศ. 2566

จังหวัดสงขลา ได้ดำเนินการโครงการแก้ไขปัญหาความเดือดร้อนด้านอาชีพ ปีงบประมาณ พ.ศ. 2566 ในวงเงินงบประมาณที่ได้รับจัดสรร จำนวน 191,594 บาท ซึ่งได้จัดทำแผนปฏิบัติการและดำเนินงานโครงการฯ ระหว่างเดือนกุมภาพันธ์และเดือนมิถุนายน 2566 โดยความร่วมมือของหน่วยงานสังกัดกระทรวงแรงงานจังหวัดสงขลา หน่วยงานอื่นที่เกี่ยวข้อง และที่มีบทบาทสำคัญอย่างยิ่ง คือ เครือข่ายอาสาสมัครแรงงานจังหวัดสงขลาและบัณฑิตแรงงานจังหวัดสงขลาที่ได้ดำเนินการสำรวจปัญหาและความต้องการความช่วยเหลือของประชาชน ผู้ประสบความเดือดร้อนด้านอาชีพ ว่างงานไม่มีรายได้ ให้มีงานทำเป็นการชั่วคราว หรือได้รับการฝึกอาชีพ มีรายได้เพื่อการดำรงชีพและมีโอกาสในการเพิ่มพูนศักยภาพในทักษะใหม่ (Re-Skill) นอกเหนือจากทักษะเดิมที่มีอยู่ นำไปสู่การพัฒนาตนเองอย่างต่อเนื่อง จัดส่งให้สำนักงานแรงงานจังหวัดสงขลา ดำเนินการ ให้ความช่วยเหลือในด้านการพัฒนาทักษะฝีมือ และกิจกรรมจ้างงานเร่งด่วน ในพื้นที่ 3 อำเภอ ได้แก่ อำเภอสะบ้าย้อย อำเภอนาทวี อำเภอจะนะ จำนวน 6 กิจกรรม 6 หลักสูตร ผู้ประสบความเดือดร้อนฯ เข้าร่วมโครงการฯ รวม 97 คน ได้แก่

- กิจกรรมพัฒนาทักษะฝีมือ จำนวน 3 กิจกรรม ในพื้นที่ ตำบลป่าชิง ตำบลน้ำขาว และตำบลบ้านนา อำเภอจะนะ

1. หลักสูตรช่างชุมชน (กลุ่มสาขาอาชีพช่างไฟฟ้า) จำนวน 1 หลักสูตร 20 คน

- 1.1 หลักสูตรช่างเดินสายไฟฟ้าภายในอาคาร 1 หลักสูตร 20 คน

2. หลักสูตรช่างชุมชน (กลุ่มสาขาอาชีพช่างเชื่อม) จำนวน 1 หลักสูตร 16 คน

- 2.1 หลักสูตรช่างเชื่อมโลหะ 1 หลักสูตร 16 คน

3. กลุ่มสาขาอาชีพช่างอุตสาหกรรมศิลป์ จำนวน 1 หลักสูตร 16 คน

- 3.1 หลักสูตรการทำชั้นหมากมุสลิม จำนวน 1 หลักสูตร 16 คน

- กิจกรรมจ้างงานเร่งด่วน

1. ลอกกระบวยน้ำ จำนวน 15 คน

2. ลอกकुคลอง จำนวน 15 คน

3. ขุดลอกกระบวยน้ำ จำนวน 15 คน



✿ โครงการเพิ่มประสิทธิภาพการให้บริการด้านแรงงานในจังหวัดชายแดนภาคใต้

สอดคล้องกับนโยบายรัฐบาล ข้อ 2 การรักษาความมั่นคงของรัฐและการต่างประเทศ เรื่องแก้ไขปัญหาการใช้ความรุนแรงในจังหวัดชายแดนภาคใต้

กระทรวงแรงงานดำเนินการเพื่อให้ประชาชนวัยแรงงานในพื้นที่มีอาชีพและ/หรือรายได้เพิ่มขึ้น โดยการแก้ไขปัญหาและพัฒนาจังหวัดชายแดนภาคใต้ เพื่อให้ประชาชนวัยแรงงานในพื้นที่จังหวัดชายแดนภาคใต้ มีอาชีพและ/หรือมีรายได้เพิ่มขึ้น โดยให้บัณฑิตแรงงานเป็นสื่อกลางในการนำภารกิจของกระทรวงแรงงาน ไปสู่ประชาชนในพื้นที่ที่มีความต้องการมีงานทำ การพัฒนาทักษะฝีมือ การได้รับความคุ้มครองด้านแรงงาน ตลอดจนได้รับสิทธิประโยชน์จากการเป็นผู้ประกันตน นำการบริการและสิทธิประโยชน์ที่ประชาชนควรจะได้รับ ไปสู่ประชาชนในพื้นที่เปรียบเสมือนเป็นข้อต่อที่เชื่อมโยงระหว่างประชาชนกับภาครัฐ ซึ่งจะช่วยลดหรือบรรเทา สถานการณ์ความไม่ไว้วางใจซึ่งกันและกันระหว่างเจ้าหน้าที่ภาครัฐกับประชาชน โดยการทำงานในพื้นที่จะต้อง ให้ความสำคัญในการปรับปรุงบริการ กระบวนการ และสร้างคุณค่าให้ตอบสนองความต้องการของประชาชนด้วย เช่น การพัฒนาอาชีพ ประสานจัดฝึกอาชีพให้แก่ประชาชนในพื้นที่ตำบล หมู่บ้านของตนแล้ว ยังต้องคำนึงถึง หลักสูตรที่จัดอบรม การจัดลำดับความสำคัญของกลุ่มเป้าหมายภายใต้งบประมาณที่มีจำกัด และการบูรณาการ การทำงานร่วมกับหน่วยงานต่าง ๆ เพื่อให้เกิดประโยชน์สูงสุด

ทั้งนี้ บัณฑิตแรงงานจังหวัดสงขลา จำนวน 58 คน (บัณฑิตแรงงานประจำสำนักงาน 2 คน บัณฑิต แรงงานอำเภอจะนะ 22 คน บัณฑิตแรงงานอำเภอเทพา 10 คน บัณฑิตแรงงานอำเภอนาทวี 14 คน และบัณฑิตแรงงานอำเภอสะบ้าย้อย 10 คน) สามารถเพิ่มประสิทธิภาพการให้บริการด้านแรงงานในจังหวัด ชายแดนภาคใต้ รวมถึงได้จัดตั้งศูนย์แรงงานประจำอำเภอเพื่อเป็นศูนย์กลางของบัณฑิตแรงงานประจำตำบล และเป็นศูนย์กลางข้อมูลด้านแรงงานระดับอำเภอ ตลอดจนการจัดกิจกรรมต่าง ๆ ให้กับประชาชนวัยแรงงาน ในพื้นที่ เช่น การบริการข้อมูลด้านแรงงาน โครงการหนึ่งอำเภอ หนึ่งกลุ่มอาชีพ โครงการศูนย์แรงงานอำเภอ เคลื่อนที่ให้บริการด้วยรอยยิ้มสู่ชุมชน โครงการเสริมสร้างความเข้มแข็งและสุขภาพในการทำงานแก่แรงงาน นอกระบบ แรงงานพิการ และแรงงานสูงอายุ โครงการสำนึกกรักบ้านเกิด ร่วมใจพัฒนาชุมชน เป็นต้น ในปีงบประมาณ พ.ศ. 2566 (เดือนตุลาคม 2565 – กันยายน 2566) บัณฑิตแรงงานจังหวัดสงขลา ได้ให้บริการ ด้านแรงงานแก่ประชาชน จำนวน 7,323 ราย ดังนี้

- | | | | |
|-------------------------------|-----------------------|-------|----------|
| 1. ด้านส่งเสริมการมีงานทำ | มีผู้ได้รับผลประโยชน์ | จำนวน | 61 คน |
| 2. ด้านการพัฒนาทักษะ/ฝึกอาชีพ | มีผู้ได้รับผลประโยชน์ | จำนวน | 4,414 คน |
| 3. ด้านการประกันสังคม | มีผู้ได้รับผลประโยชน์ | จำนวน | 2,467 คน |

และประชาสัมพันธ์ข้อมูลข่าวสารด้านแรงงาน จำนวน 37,183 ครั้ง

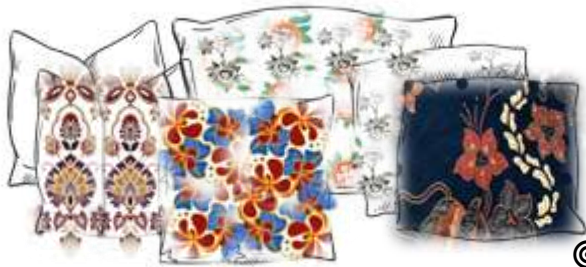


จำนวนประชาชนในพื้นที่/ชุมชน

ได้รับบริการด้านแรงงานจากบัณฑิตแรงงาน

- ◎ เป้าหมาย จำนวน 6,960 คน
- ◎ ผลการปฏิบัติงาน จำนวน 7,323 คน





โครงการหนึ่งอำเภอ หนึ่งกลุ่มอาชีพ

- ◎ เป้าหมาย 1 อำเภอ 1 ครั้ง
- ◎ หลักสูตร การเย็บบล็อกหมอนแฟนตาซีจากผ้าปาเต๊ะ
- ◎ ดำเนินการระหว่างวันที่ 30 มกราคม - 3 กุมภาพันธ์ 2566
- ◎ ณ อาคารชมรมกำนันผู้ใหญ่บ้าน หมู่ที่ 2 ตำบลบ้านโหนด อำเภอสะบ้าย้อย จังหวัดสงขลา
- ◎ ผู้เข้าร่วมโครงการฯ จำนวน 16 คน



โครงการศูนย์แรงงานอำเภอเคลื่อนที่ ให้บริการด้วยรอยยิ้มสู่ชุมชน

- ◎ เป้าหมาย 1 อำเภอ 1 ครั้ง
- ◎ ดำเนินการวันที่ 17 สิงหาคม 2566
- ◎ ณ โรงเรียนชุมชนสะพานไม้แก่น หมู่ที่ 1 ตำบลสะพานไม้แก่น อำเภอจะนะ จังหวัดสงขลา
- ◎ ผู้เข้าร่วมโครงการฯ จำนวน 235 คน



โครงการเสริมสร้างความเข้มแข็งและสุขภาพในการทำงานแก่แรงงานนอกระบบ แรงงานพิการ และแรงงานสูงอายุ

- ◎ เป้าหมาย 1 อำเภอ 1 ครั้ง
- ◎ หลักสูตร การสกัดน้ำมันหอมระเหยและผลิตภัณฑ์จากสมุนไพร
- ◎ ดำเนินการระหว่างวันที่ 18 - 22 พฤษภาคม 2566
- ◎ ณ มัสยิดบ้านโพรงจระเข้ หมู่ที่ 5 ตำบลฉาง อำเภอนาทวี จังหวัดสงขลา
- ◎ ผู้เข้าร่วมโครงการฯ จำนวน 16 คน



โครงการสำนักรักบ้านเกิดร่วมใจกันพัฒนาชุมชน

- ◎ เป้าหมาย 1 อำเภอ 1 ครั้ง
- ◎ ดำเนินการวันที่ 14 กุมภาพันธ์ 2566
- ◎ กิจกรรมที่ดำเนินการ : ปรับภูมิทัศน์ ทาสี และทำความสะอาด บริเวณมัสยิดอามาลนเอียะซาน
- ◎ ณ มัสยิดอามาลนเอียะซาน หมู่ที่ 8 ตำบลเทพา อำเภอเทพา จังหวัดสงขลา
- ◎ ผู้เข้าร่วมโครงการฯ จำนวน 92 คน



การประชุมเพื่อติดตามผลการปฏิบัติงาน

- ◎ เป้าหมาย จำนวน.....-.....ครั้ง
- ◎ ผลการปฏิบัติงาน จำนวน.....2.....ครั้ง





อัตราค่าจ้างขั้นต่ำ ปี 2567

ตามประกาศคณะกรรมการค่าจ้าง เรื่อง อัตราค่าจ้างขั้นต่ำ (ฉบับที่ 12) ลงวันที่ 8 ธันวาคม 2566
ซึ่งได้ประกาศให้มีผลใช้บังคับ ตั้งแต่วันที่ 1 มกราคม 2567 เป็นต้นไป

ลำดับที่	จำนวน (จังหวัด)	อัตราค่าจ้างขั้นต่ำ (บาท/วัน)	เขตท้องที่บังคับใช้
1	1	370	จังหวัดภูเก็ต
2	6	363	กรุงเทพมหานคร จังหวัดนครปฐม นนทบุรี ปทุมธานี สมุทรปราการ และสมุทรสาคร
3	2	361	จังหวัดชลบุรี และระยอง
4	1	352	จังหวัดนครราชสีมา
5	1	351	จังหวัดสมุทรสงคราม
6	6	350	จังหวัดขอนแก่น ฉะเชิงเทรา เชียงใหม่ ปราจีนบุรี พระนครศรีอยุธยา และสระบุรี
7	1	349	จังหวัดลพบุรี
8	3	348	จังหวัดนครนายก สุพรรณบุรี และหนองคาย
9	2	347	จังหวัดกระบี่ และตรัง
10	15	345	จังหวัดกาญจนบุรี จันทบุรี เชียงราย ตาก นครพนม บุรีรัมย์ ประจวบคีรีขันธ์ พังงา พิษณุโลก มุกดาหาร สกลนคร สงขลา สระแก้ว สุราษฎร์ธานี และอุบลราชธานี
11	3	344	จังหวัดชุมพร เพชรบุรี และสุรินทร์
12	3	343	จังหวัดนครสวรรค์ ยโสธร และลำพูน
13	5	342	จังหวัดกาฬสินธุ์ นครศรีธรรมราช บึงกาฬ เพชรบูรณ์ และร้อยเอ็ด
14	5	341	จังหวัดชัยนาท ชัยภูมิ พัทลุง สิงห์บุรี และอ่างทอง
15	16	340	จังหวัดกำแพงเพชร พิจิตร มหาสารคาม แม่ฮ่องสอน ระนอง ราชบุรี ลำปาง เลย ศรีสะเกษ สตูล สุโขทัย หนองบัวลำภู อ่างนาจเจริญ อุตรดิตถ์ และอุทัยธานี
16	4	338	จังหวัดตรัง น่าน พะเยา และแพร่
17	3	330	จังหวัดนราธิวาส ปัตตานี และยะลา
ตารางแสดงอัตราค่าจ้างขั้นต่ำ ซึ่งบังคับใช้ตั้งแต่วันที่ 1 มกราคม 2567			
หมายเหตุ	1. คณะรัฐมนตรีมีมติเห็นชอบประกาศคณะกรรมการค่าจ้าง เรื่อง อัตราค่าจ้างขั้นต่ำ (ฉบับที่ 12) เมื่อวันที่ 8 ธันวาคม 2566 โดยมีผลใช้บังคับตั้งแต่วันที่ 1 มกราคม 2566 เป็นต้นไป 2. ประกาศในราชกิจจานุเบกษา ฉบับประกาศและงานทั่วไป เล่ม 140 ตอนพิเศษ 328 ง ลงวันที่ 28 ธันวาคม 2566		

ที่มา : ประกาศคณะกรรมการค่าจ้าง เรื่อง อัตราค่าจ้างขั้นต่ำ (ฉบับที่ 12) กระทรวงแรงงาน



อัตราค่าจ้างตามมาตรฐานฝีมือแรงงาน

★ การบังคับใช้อัตราค่าจ้างตามมาตรฐานฝีมือ 129 สาขาอาชีพ ตามประกาศอัตราค่าจ้างตามมาตรฐานฝีมือ ฉบับที่ 12

กระทรวงแรงงานได้มีการกำหนดอัตราค่าจ้างตามมาตรฐานฝีมือ 112 สาขาอาชีพ ในภาคอุตสาหกรรม ปรับปรุงอัตราค่าจ้างตามมาตรฐานฝีมือ 17 สาขาอาชีพ โดยรวมอัตราค่าจ้างตามมาตรฐานฝีมือ 129 สาขาอาชีพ (ประกาศฉบับที่ 12) ประกาศเมื่อวันที่ 10 มกราคม 2566 โดยมีผลบังคับใช้ตั้งแต่วันที่ 11 พฤษภาคม 2566 เป็นต้นไป เพื่อเป็นแรงจูงใจให้แรงงานพัฒนาศักยภาพตนเองให้ได้รับค่าจ้างที่สูงขึ้น อย่างเป็นธรรมอันจะส่งผลดีต่อการขับเคลื่อน การพัฒนาเศรษฐกิจ และเพิ่มความสามารถในการแข่งขันของประเทศที่มีแรงงานซึ่งเป็นกำลังสำคัญในการพัฒนาประเทศที่มีศักยภาพที่สูงขึ้น โดยจะต้องมีการติดตามการบังคับใช้อัตราค่าจ้างตามมาตรฐานฝีมืออย่างเข้มงวด เพื่อประโยชน์และความเป็นธรรมของลูกจ้างตามพระราชบัญญัติคุ้มครองแรงงาน พ.ศ. 2541

อัตราค่าจ้างขั้นต่ำตามมาตรฐานฝีมือ 129 สาขาอาชีพ

หน่วย : บาทต่อวัน

ที่	สาขาอาชีพ	อัตราค่าจ้างตามมาตรฐานฝีมือ			
		ระดับ 1	ระดับ 2	ระดับ 3	ระดับ 4
1. กลุ่มสาขาอาชีพช่างเครื่องกล					
1	1.1 ช่างสีรถยนต์	440	515	585	-
2	1.2 ช่างเคาะตัวถังรถยนต์	465	560	650	-
3	1.3 ช่างซ่อมรถยนต์	400	490	585	-
4	1.4 ช่างบำรุงรักษารถยนต์	375	440	-	-
5	1.5 ช่างซ่อมเครื่องยนต์ดีเซล	400	490	585	-
6	1.6 ช่างเครื่องปรับอากาศรถยนต์ขนาดเล็ก	400	490	585	-
7	1.7 พนักงานควบคุมเครื่องจักรรถยกไฟฟ้า	430	-	-	-
8	1.8 พนักงานควบคุมเครื่องจักรรถยกไฮดรอลิก	430	-	-	-
9	1.9 ช่างตั้งศูนย์และถ่วงล้อรถยนต์	415	-	-	-
10	1.10 ช่างซ่อมรถจักรยานยนต์	415	-	-	-
11	1.11 ช่างซ่อมรถแทรกเตอร์การเกษตร	465	535	620	-
12	1.12 พนักงานควบคุมเครื่องจักรรถตักหน้าขุดหลัง	585	-	-	-
13	1.13 พนักงานควบคุมเครื่องจักรรถขุด	570	-	-	-
14	1.14 พนักงานควบคุมเครื่องจักรรถลากจูง	555	-	-	-
15	1.15 พนักงานควบคุมเครื่องจักรรถตัก	520	-	-	-
2. กลุ่มสาขาอาชีพภาคบริการ					
16	2.1 ผู้ประกอบอาหารไทย	440	565	-	-
17	2.2 พนักงานนวดไทย	485	640	795	-
18	2.3 นักส่งเสริมสุขภาพแบบองค์รวมสปาตะวันตก (หัตถบำบัด)	540	715	-	-
19	2.4 นักส่งเสริมสุขภาพแบบองค์รวมสปาตะวันตก (สუნัขบำบัด)	595	790	-	-
20	2.5 นักส่งเสริมสุขภาพแบบองค์รวมสปาตะวันตก (วาริบำบัด)	625	825	-	-
21	2.6 นักส่งเสริมสุขภาพแบบองค์รวมสปาตะวันตก (โภชนบำบัด)	680	900	-	-
22	2.7 นักส่งเสริมสุขภาพแบบองค์รวม ไทยสัปปายะ (หัตถบำบัด)	460	575	-	-



ที่	สาขาอาชีพ	อัตราค่าจ้างตามมาตรฐานฝีมือ			
		ระดับ 1	ระดับ 2	ระดับ 3	ระดับ 4
23	2.8 ผู้ประกอบขมมอบ	400	505	-	-
24	2.9 พนักงานต้อนรับส่วนหน้า	440	565	-	-
25	2.10 พนักงานแผนกบริการอาหารและเครื่องดื่มในธุรกิจโรงแรมและภัตตาคาร	440	มีมาตรฐานฝีมือแต่ไม่ได้กำหนดค่าจ้างระดับนี้	มีมาตรฐานฝีมือแต่ไม่ได้กำหนดค่าจ้างระดับนี้	-
26	2.11 ช่างแต่งผมสตรี	440	510	650	-
27	2.12 ช่างแต่งผมบุรุษ	430	500	630	-
28	2.13 การดูแลผู้สูงอายุ	500	-	-	-
29	2.14 นักส่งเสริมสุขภาพแบบองค์รวม ไทยสปาโยคะ (โภชนบำบัด)	500	600	-	-
30	2.15 นักส่งเสริมสุขภาพแบบองค์รวม ไทยสปาโยคะ (วาริบำบัด)	500	600	-	-
31	2.16 นักส่งเสริมสุขภาพแบบองค์รวม ไทยสปาโยคะ (สუნทรบำบัด)	500	600	-	-
32	2.17 พนักงานผสมเครื่องดื่ม	475	525	600	-
33	2.18 การเลี้ยงดูเด็กปฐมวัย	530	-	-	-
34	2.19 ช่างเครื่องช่วยคนพิการ	520	600	มีมาตรฐานฝีมือแต่ไม่ได้กำหนดค่าจ้างระดับนี้	-
3. กลุ่มสาขาอาชีพช่างไฟฟ้า อิเล็กทรอนิกส์ และคอมพิวเตอร์					
35	3.1 ช่างซ่อมไมโครคอมพิวเตอร์	440	550	660	-
36	3.2 ช่างไฟฟ้าภายในอาคาร	440	550	660	-
37	3.3 ช่างไฟฟ้าอุตสาหกรรม	440	550	660	-
38	3.4 ช่างเครื่องปรับอากาศในบ้านและการพาณิชย์ขนาดเล็ก	440	550	660	-
39	3.5 ช่างอิเล็กทรอนิกส์ (โทรทัศน์)	440	550	-	-
40	3.6 ช่างไฟฟ้าภายนอกอาคาร	450	มีมาตรฐานฝีมือแต่ไม่ได้กำหนดค่าจ้างระดับนี้	มีมาตรฐานฝีมือแต่ไม่ได้กำหนดค่าจ้างระดับนี้	-
41	3.7 ช่างโทรคมนาคม (ไมโครเวฟและการสื่อสารดาวเทียม)	450	มีมาตรฐานฝีมือแต่ไม่ได้กำหนดค่าจ้างระดับนี้	-	-
42	3.8 ช่างควบคุมด้วยระบบตรรกกรรมเมเบิ้ลลอจิกคอนโทรลเลอร์ (Programmable Logic Controller : PLC)	450	540	มีมาตรฐานฝีมือแต่ไม่ได้กำหนดค่าจ้างระดับนี้	-
43	3.9 ช่างไฟฟ้าสำหรับอุตสาหกรรมการจัดประชุม การเดินทางเพื่อเป็นรางวัล และการแสดงสินค้า (MICE : Meetings Incentives Conventions Exhibitions)	440	มีมาตรฐานฝีมือแต่ไม่ได้กำหนดค่าจ้างระดับนี้	มีมาตรฐานฝีมือแต่ไม่ได้กำหนดค่าจ้างระดับนี้	-
44	3.10 ช่างติดตั้งระบบโซลาร์เซลล์	450	มีมาตรฐานฝีมือแต่ไม่ได้กำหนดค่าจ้างระดับนี้	-	-
4. กลุ่มสาขาอาชีพช่างอุตสาหกรรม					
45	4.1 ช่างเขียนแบบเครื่องกลด้วยคอมพิวเตอร์	510	585	740	-
46	4.2 ช่างเชื่อมแม่เหล็ก	440	550	660	-
47	4.3 ช่างเชื่อมทิก	505	680	855	-
48	4.4 ช่างเชื่อมท่อพอลิเอทิลีนความหนาแน่นสูง	510	-	-	-
49	4.5 ช่างประกอบท่อ	440	มีมาตรฐานฝีมือแต่ไม่ได้กำหนดค่าจ้างระดับนี้	มีมาตรฐานฝีมือแต่ไม่ได้กำหนดค่าจ้างระดับนี้	-
50	4.6 ช่างทำแม่พิมพ์ฉีดโลหะ	530	มีมาตรฐานฝีมือแต่ไม่ได้กำหนดค่าจ้างระดับนี้	มีมาตรฐานฝีมือแต่ไม่ได้กำหนดค่าจ้างระดับนี้	-
51	4.7 ช่างกลึง	460	540	630	-
52	4.8 ช่างควบคุมเครื่องกลึง CNC	470	555	675	-



ที่	สาขาอาชีพ	อัตราค่าจ้างตามมาตรฐานฝีมือ			
		ระดับ 1	ระดับ 2	ระดับ 3	ระดับ 4
53	4.9 ช่างควบคุมเครื่อง Wire Cut	480	มีมาตรฐานฝีมือ แต่ไม่ได้กำหนด ค่าจ้างระดับนี้	มีมาตรฐานฝีมือ แต่ไม่ได้กำหนด ค่าจ้างระดับนี้	-
54	4.10 ช่างเชื่อมอาร์กโลหะด้วยมือ	465	550	630	-
55	4.11 ช่างระบบส่งถ่ายกำลัง	495	มีมาตรฐานฝีมือ แต่ไม่ได้กำหนด ค่าจ้างระดับนี้	มีมาตรฐานฝีมือ แต่ไม่ได้กำหนด ค่าจ้างระดับนี้	-
56	4.12 ช่างระบบปั๊มและวาล์ว	515	มีมาตรฐานฝีมือ แต่ไม่ได้กำหนด ค่าจ้างระดับนี้	มีมาตรฐานฝีมือ แต่ไม่ได้กำหนด ค่าจ้างระดับนี้	-
57	4.13 ช่างประกอบโครงสร้างเหล็ก	500	มีมาตรฐานฝีมือ แต่ไม่ได้กำหนด ค่าจ้างระดับนี้	มีมาตรฐานฝีมือ แต่ไม่ได้กำหนด ค่าจ้างระดับนี้	-
58	4.14 ช่างปรับ	500	มีมาตรฐานฝีมือ แต่ไม่ได้กำหนด ค่าจ้างระดับนี้	มีมาตรฐานฝีมือ แต่ไม่ได้กำหนด ค่าจ้างระดับนี้	-
59	4.15 ผู้ควบคุมระบบงานเชื่อมมิก - แม็ก ด้วยหุ่นยนต์	520	มีมาตรฐานฝีมือ แต่ไม่ได้กำหนด ค่าจ้างระดับนี้	มีมาตรฐานฝีมือ แต่ไม่ได้กำหนด ค่าจ้างระดับนี้	-
60	4.16 ช่างเมคคาทรอนิกส์และหุ่นยนต์อุตสาหกรรม	545	635	715	-
5. กลุ่มสาขาอาชีพช่างก่อสร้าง					
61	5.1 ช่างไม้ก่อสร้าง	425	545	670	-
62	5.2 ช่างก่ออิฐ	380	515	645	-
63	5.3 ช่างฉาบปูน	425	545	670	-
64	5.4 ช่างอะลูมิเนียมก่อสร้าง	405	525	645	-
65	5.5 ช่างหินขัด	440	มีมาตรฐานฝีมือ แต่ไม่ได้กำหนด ค่าจ้างระดับนี้	มีมาตรฐานฝีมือ แต่ไม่ได้กำหนด ค่าจ้างระดับนี้	-
66	5.6 ช่างฉาบยิปซัม	440	มีมาตรฐานฝีมือ แต่ไม่ได้กำหนด ค่าจ้างระดับนี้	มีมาตรฐานฝีมือ แต่ไม่ได้กำหนด ค่าจ้างระดับนี้	-
67	5.7 ช่างมุงหลังคากระเบื้องคอนกรีต	440	565	685	-
68	5.8 ช่างติดตั้งยิปซัม	450	595	มีมาตรฐานฝีมือ แต่ไม่ได้กำหนด ค่าจ้างระดับนี้	-
69	5.9 ช่างเขียนแบบก่อสร้างด้วยคอมพิวเตอร์	645	มีมาตรฐานฝีมือ แต่ไม่ได้กำหนด ค่าจ้างระดับนี้	มีมาตรฐานฝีมือ แต่ไม่ได้กำหนด ค่าจ้างระดับนี้	-
70	5.10 ช่างปูกระเบื้องผนังและพื้น	450	550	650	-
71	5.11 ช่างสีอาคาร	465	600	มีมาตรฐานฝีมือ แต่ไม่ได้กำหนด ค่าจ้างระดับนี้	-
72	5.12 ช่างก่อและติดตั้งคอนกรีตมวลเบา	475	575	มีมาตรฐานฝีมือ แต่ไม่ได้กำหนด ค่าจ้างระดับนี้	-
6. กลุ่มสาขาอาชีพช่างอุตสาหกรรมศิลป์					
73	6.1 ช่างเย็บ	345	410	550	-
74	6.2 ช่างเครื่องประดับ (ประดับอัญมณี)	440	605	825	-
75	6.3 ช่างเครื่องเรือนไม้	370	425	480	-
76	6.4 ช่างบุครุภัณฑ์	355	410	465	-
77	6.5 ช่างสีเครื่องเรือน	385	495	มีมาตรฐานฝีมือ แต่ไม่ได้กำหนด ค่าจ้างระดับนี้	-
78	6.6 ช่างเครื่องประดับ (รูปพรรณ)	450	550	650	-



ที่	สาขาอาชีพ	อัตราค่าจ้างตามมาตรฐานฝีมือ			
		ระดับ 1	ระดับ 2	ระดับ 3	ระดับ 4
79	ช่างประกอบติดตั้งเฟอร์นิเจอร์	430	550	มีมาตรฐานฝีมือแต่ไม่ได้กำหนดค่าจ้างระดับนี้	-
80	ช่างฝีมือเครื่องประดับแนวอนุรักษ์	525	มีมาตรฐานฝีมือแต่ไม่ได้กำหนดค่าจ้างระดับนี้	มีมาตรฐานฝีมือแต่ไม่ได้กำหนดค่าจ้างระดับนี้	-
81	ช่างเครื่องถม	625	มีมาตรฐานฝีมือแต่ไม่ได้กำหนดค่าจ้างระดับนี้	มีมาตรฐานฝีมือแต่ไม่ได้กำหนดค่าจ้างระดับนี้	-
7. กลุ่มอุตสาหกรรมไฟฟ้าและอิเล็กทรอนิกส์					
82	7.1 พนักงานประกอบอุปกรณ์ไฟฟ้าแสงสว่าง	400	475	มีมาตรฐานฝีมือแต่ไม่ได้กำหนดค่าจ้างระดับนี้	มีมาตรฐานฝีมือแต่ไม่ได้กำหนดค่าจ้างระดับนี้
83	7.2 พนักงานประกอบมอเตอร์สำหรับเครื่องใช้ไฟฟ้า	410	490	มีมาตรฐานฝีมือแต่ไม่ได้กำหนดค่าจ้างระดับนี้	มีมาตรฐานฝีมือแต่ไม่ได้กำหนดค่าจ้างระดับนี้
84	7.3 ช่างเทคนิคบำรุงรักษาเครื่องจักรกล สำหรับอุตสาหกรรมไฟฟ้าและอิเล็กทรอนิกส์	455	540	มีมาตรฐานฝีมือแต่ไม่ได้กำหนดค่าจ้างระดับนี้	มีมาตรฐานฝีมือแต่ไม่ได้กำหนดค่าจ้างระดับนี้
85	7.4 ช่างเทคนิคระบบรักษาความปลอดภัย	440	530	มีมาตรฐานฝีมือแต่ไม่ได้กำหนดค่าจ้างระดับนี้	-
8. กลุ่มอุตสาหกรรมชิ้นส่วนและอะไหล่ยานยนต์					
86	8.1 ช่างกลึงสำหรับอุตสาหกรรมผลิตชิ้นส่วนยานยนต์	440	530	มีมาตรฐานฝีมือแต่ไม่ได้กำหนดค่าจ้างระดับนี้	มีมาตรฐานฝีมือแต่ไม่ได้กำหนดค่าจ้างระดับนี้
87	8.2 ช่างเชื่อมมิก-แม็กสำหรับอุตสาหกรรมการผลิตชิ้นส่วนยานยนต์	440	530	มีมาตรฐานฝีมือแต่ไม่ได้กำหนดค่าจ้างระดับนี้	มีมาตรฐานฝีมือแต่ไม่ได้กำหนดค่าจ้างระดับนี้
88	8.3 ช่างเทคนิคบำรุงรักษาเครื่องจักรกลสำหรับอุตสาหกรรมผลิตชิ้นส่วนยานยนต์	440	530	มีมาตรฐานฝีมือแต่ไม่ได้กำหนดค่าจ้างระดับนี้	มีมาตรฐานฝีมือแต่ไม่ได้กำหนดค่าจ้างระดับนี้
89	8.4 ช่างเทคนิคเครื่องกลึงอัตโนมัติสำหรับอุตสาหกรรมผลิตชิ้นส่วนยานยนต์	440	530	มีมาตรฐานฝีมือแต่ไม่ได้กำหนดค่าจ้างระดับนี้	มีมาตรฐานฝีมือแต่ไม่ได้กำหนดค่าจ้างระดับนี้
9. กลุ่มอุตสาหกรรมยานยนต์					
90	9.1 ช่างเทคนิคพันลวดสำหรับอุตสาหกรรมผลิตรถยนต์	440	530	มีมาตรฐานฝีมือแต่ไม่ได้กำหนดค่าจ้างระดับนี้	มีมาตรฐานฝีมือแต่ไม่ได้กำหนดค่าจ้างระดับนี้
91	9.2 ช่างเทคนิคพันซิลเลอร์ตัวถังสำหรับอุตสาหกรรมผลิตรถยนต์	440	530	มีมาตรฐานฝีมือแต่ไม่ได้กำหนดค่าจ้างระดับนี้	มีมาตรฐานฝีมือแต่ไม่ได้กำหนดค่าจ้างระดับนี้
92	9.3 พนักงานประกันคุณภาพผลิตภัณฑ์ยานยนต์ (ขั้นสุดท้าย)	440	530	มีมาตรฐานฝีมือแต่ไม่ได้กำหนดค่าจ้างระดับนี้	มีมาตรฐานฝีมือแต่ไม่ได้กำหนดค่าจ้างระดับนี้
93	9.4 ช่างเทคนิคเชื่อมสปอตตัวถังสำหรับอุตสาหกรรมผลิตรถยนต์	440	530	มีมาตรฐานฝีมือแต่ไม่ได้กำหนดค่าจ้างระดับนี้	มีมาตรฐานฝีมือแต่ไม่ได้กำหนดค่าจ้างระดับนี้
10. กลุ่มอุตสาหกรรมอัญมณี					
94	10.1 ช่างเจียรระโนพลอย	465	605	มีมาตรฐานฝีมือแต่ไม่ได้กำหนดค่าจ้างระดับนี้	มีมาตรฐานฝีมือแต่ไม่ได้กำหนดค่าจ้างระดับนี้
95	10.2 ช่างหล่อเครื่องประดับ	465	605	มีมาตรฐานฝีมือแต่ไม่ได้กำหนดค่าจ้างระดับนี้	มีมาตรฐานฝีมือแต่ไม่ได้กำหนดค่าจ้างระดับนี้
96	10.3 ช่างตกแต่งเครื่องประดับ	465	605	มีมาตรฐานฝีมือแต่ไม่ได้กำหนดค่าจ้างระดับนี้	มีมาตรฐานฝีมือแต่ไม่ได้กำหนดค่าจ้างระดับนี้
97	10.4 ช่างฝังอัญมณีบนเครื่องประดับ	465	605	มีมาตรฐานฝีมือแต่ไม่ได้กำหนดค่าจ้างระดับนี้	มีมาตรฐานฝีมือแต่ไม่ได้กำหนดค่าจ้างระดับนี้



ที่	สาขาอาชีพ	อัตราค่าจ้างตามมาตรฐานฝีมือ			
		ระดับ 1	ระดับ 2	ระดับ 3	ระดับ 4
11. กลุ่มอุตสาหกรรมโลจิสติกส์					
98	11.1 นักบริการการขนส่งสินค้าทางถนน	460	550	มีมาตรฐานฝีมือแต่ไม่ได้กำหนดค่าจ้างระดับนี้	มีมาตรฐานฝีมือแต่ไม่ได้กำหนดค่าจ้างระดับนี้
99	11.2 ผู้ควบคุมรถยกสินค้าขนาดไม่เกิน 10 ตัน	400	475	มีมาตรฐานฝีมือแต่ไม่ได้กำหนดค่าจ้างระดับนี้	มีมาตรฐานฝีมือแต่ไม่ได้กำหนดค่าจ้างระดับนี้
100	11.3 ผู้ควบคุมสินค้าคงคลัง	385	465	มีมาตรฐานฝีมือแต่ไม่ได้กำหนดค่าจ้างระดับนี้	มีมาตรฐานฝีมือแต่ไม่ได้กำหนดค่าจ้างระดับนี้
101	11.4 ผู้ปฏิบัติการคลังสินค้า	375	455	มีมาตรฐานฝีมือแต่ไม่ได้กำหนดค่าจ้างระดับนี้	มีมาตรฐานฝีมือแต่ไม่ได้กำหนดค่าจ้างระดับนี้
12. กลุ่มอุตสาหกรรมจักรกลและโลหะการ					
102	12.1 ช่างเทคนิคเขียนแบบเครื่องกล	510	605	มีมาตรฐานฝีมือแต่ไม่ได้กำหนดค่าจ้างระดับนี้	มีมาตรฐานฝีมือแต่ไม่ได้กำหนดค่าจ้างระดับนี้
103	12.2 ช่างเชื่อมทิกสำหรับอุตสาหกรรมจักรกลและโลหะการ	550	660	มีมาตรฐานฝีมือแต่ไม่ได้กำหนดค่าจ้างระดับนี้	มีมาตรฐานฝีมือแต่ไม่ได้กำหนดค่าจ้างระดับนี้
104	12.3 ช่างเทคนิคระบบส่งกำลัง	495	595	มีมาตรฐานฝีมือแต่ไม่ได้กำหนดค่าจ้างระดับนี้	มีมาตรฐานฝีมือแต่ไม่ได้กำหนดค่าจ้างระดับนี้
105	12.4 ช่างเทคนิคระบบไฮดรอลิก	510	605	มีมาตรฐานฝีมือแต่ไม่ได้กำหนดค่าจ้างระดับนี้	มีมาตรฐานฝีมือแต่ไม่ได้กำหนดค่าจ้างระดับนี้
13. กลุ่มอุตสาหกรรมเครื่องปรับอากาศและเครื่องทำความเย็น					
106	13.1 ช่างเชื่อมระบบท่อในอุตสาหกรรมเครื่องปรับอากาศและเครื่องทำความเย็น	440	535	มีมาตรฐานฝีมือแต่ไม่ได้กำหนดค่าจ้างระดับนี้	-
107	13.2 ช่างเทคนิคเครื่องปรับอากาศขนาดใหญ่	425	520	มีมาตรฐานฝีมือแต่ไม่ได้กำหนดค่าจ้างระดับนี้	มีมาตรฐานฝีมือแต่ไม่ได้กำหนดค่าจ้างระดับนี้
108	13.3 ช่างเทคนิคห้องเย็นขนาดเล็ก	425	520	มีมาตรฐานฝีมือแต่ไม่ได้กำหนดค่าจ้างระดับนี้	มีมาตรฐานฝีมือแต่ไม่ได้กำหนดค่าจ้างระดับนี้
109	13.4 พนักงานประกอบเครื่องปรับอากาศ	410	505	มีมาตรฐานฝีมือแต่ไม่ได้กำหนดค่าจ้างระดับนี้	มีมาตรฐานฝีมือแต่ไม่ได้กำหนดค่าจ้างระดับนี้
14. กลุ่มอุตสาหกรรมแม่พิมพ์					
110	14.1 ช่างเทคนิคเครื่องกัดอัตโนมัติ	495	595	มีมาตรฐานฝีมือแต่ไม่ได้กำหนดค่าจ้างระดับนี้	มีมาตรฐานฝีมือแต่ไม่ได้กำหนดค่าจ้างระดับนี้
111	14.2 ช่างเทคนิคเครื่องอัดรีด	475	570	มีมาตรฐานฝีมือแต่ไม่ได้กำหนดค่าจ้างระดับนี้	มีมาตรฐานฝีมือแต่ไม่ได้กำหนดค่าจ้างระดับนี้
112	14.3 ช่างเทคนิคเครื่องไวร์คัทรีดอัดรีด	475	570	มีมาตรฐานฝีมือแต่ไม่ได้กำหนดค่าจ้างระดับนี้	มีมาตรฐานฝีมือแต่ไม่ได้กำหนดค่าจ้างระดับนี้
113	14.4 ช่างขัดเงาแม่พิมพ์	420	505	มีมาตรฐานฝีมือแต่ไม่ได้กำหนดค่าจ้างระดับนี้	-
15. กลุ่มอุตสาหกรรมเหล็ก					
114	พนักงานหลอมเหล็กเตาอาร์คไฟฟ้า	515	620	มีมาตรฐานฝีมือแต่ไม่ได้กำหนดค่าจ้างระดับนี้	มีมาตรฐานฝีมือแต่ไม่ได้กำหนดค่าจ้างระดับนี้
115	พนักงานปรุงแต่งน้ำเหล็กในเตาปรุงน้ำเหล็ก (Ladle Furnace)	535	640	มีมาตรฐานฝีมือแต่ไม่ได้กำหนดค่าจ้างระดับนี้	มีมาตรฐานฝีมือแต่ไม่ได้กำหนดค่าจ้างระดับนี้
116	พนักงานหล่อเหล็ก	490	600	มีมาตรฐานฝีมือแต่ไม่ได้กำหนดค่าจ้างระดับนี้	มีมาตรฐานฝีมือแต่ไม่ได้กำหนดค่าจ้างระดับนี้



ที่	สาขาอาชีพ	อัตราค่าจ้างตามมาตรฐานฝีมือ			
		ระดับ 1	ระดับ 2	ระดับ 3	ระดับ 4
117	พนักงานควบคุมการอบเหล็ก	470	575	มีมาตรฐานฝีมือแต่ไม่ได้กำหนดค่าจ้างระดับนี้	มีมาตรฐานฝีมือแต่ไม่ได้กำหนดค่าจ้างระดับนี้
16. กลุ่มอุตสาหกรรมพลาสติก					
118	16.1 ช่างเทคนิคเครื่องฉีดพลาสติก	405	480	มีมาตรฐานฝีมือแต่ไม่ได้กำหนดค่าจ้างระดับนี้	มีมาตรฐานฝีมือแต่ไม่ได้กำหนดค่าจ้างระดับนี้
119	16.2 ช่างเทคนิคเครื่องเป่าถุงพลาสติก	405	480	มีมาตรฐานฝีมือแต่ไม่ได้กำหนดค่าจ้างระดับนี้	มีมาตรฐานฝีมือแต่ไม่ได้กำหนดค่าจ้างระดับนี้
120	16.3 ช่างเทคนิคเครื่องเป่าภาชนะกลวง	405	480	มีมาตรฐานฝีมือแต่ไม่ได้กำหนดค่าจ้างระดับนี้	มีมาตรฐานฝีมือแต่ไม่ได้กำหนดค่าจ้างระดับนี้
121	16.4 ช่างเทคนิคการซ่อมเครื่องเป่าถุงพลาสติก	440	515	มีมาตรฐานฝีมือแต่ไม่ได้กำหนดค่าจ้างระดับนี้	มีมาตรฐานฝีมือแต่ไม่ได้กำหนดค่าจ้างระดับนี้
17. กลุ่มอุตสาหกรรมเฟอร์นิเจอร์					
122	พนักงานเตรียมวัตถุดิบสำหรับอุตสาหกรรมเฟอร์นิเจอร์ไม้จริง	350	380	มีมาตรฐานฝีมือแต่ไม่ได้กำหนดค่าจ้างระดับนี้	มีมาตรฐานฝีมือแต่ไม่ได้กำหนดค่าจ้างระดับนี้
123	พนักงานผลิตชิ้นส่วนเฟอร์นิเจอร์ไม้จริงด้วยเครื่องจักรอัตโนมัติ	395	455	มีมาตรฐานฝีมือแต่ไม่ได้กำหนดค่าจ้างระดับนี้	มีมาตรฐานฝีมือแต่ไม่ได้กำหนดค่าจ้างระดับนี้
124	พนักงานประกอบเฟอร์นิเจอร์ไม้จริง	365	415	มีมาตรฐานฝีมือแต่ไม่ได้กำหนดค่าจ้างระดับนี้	มีมาตรฐานฝีมือแต่ไม่ได้กำหนดค่าจ้างระดับนี้
125	ช่างทำสีเฟอร์นิเจอร์ไม้จริง	375	415	มีมาตรฐานฝีมือแต่ไม่ได้กำหนดค่าจ้างระดับนี้	มีมาตรฐานฝีมือแต่ไม่ได้กำหนดค่าจ้างระดับนี้
18. กลุ่มอุตสาหกรรมรองเท้า					
126	พนักงานตัดตัวรองเท้า	395	435	มีมาตรฐานฝีมือแต่ไม่ได้กำหนดค่าจ้างระดับนี้	มีมาตรฐานฝีมือแต่ไม่ได้กำหนดค่าจ้างระดับนี้
127	พนักงานอัดพื้นรองเท้า	405	450	มีมาตรฐานฝีมือแต่ไม่ได้กำหนดค่าจ้างระดับนี้	มีมาตรฐานฝีมือแต่ไม่ได้กำหนดค่าจ้างระดับนี้
128	ช่างเย็บรองเท้า	405	450	มีมาตรฐานฝีมือแต่ไม่ได้กำหนดค่าจ้างระดับนี้	มีมาตรฐานฝีมือแต่ไม่ได้กำหนดค่าจ้างระดับนี้
129	พนักงานประกอบรองเท้า (เย็บ)	385	415	มีมาตรฐานฝีมือแต่ไม่ได้กำหนดค่าจ้างระดับนี้	มีมาตรฐานฝีมือแต่ไม่ได้กำหนดค่าจ้างระดับนี้

ที่มา : ประกาศอัตราค่าจ้างตามมาตรฐานฝีมือ (ฉบับที่ 12) กระทรวงแรงงาน



ตำแหน่งว่าง

ประจำเดือนตุลาคม - ธันวาคม 2566

ลำดับที่	ตำแหน่ง	จำนวน (อัตรา)	เพศ	อายุ	วุฒิ	สถานประกอบการ
1	Sale Representative ประจำพื้นที่ภาคใต้ตอนล่าง	1 อัตรา	ชาย/หญิง	25- 40 ปี	ปวช./ปวส. - ป.ตรี	บริษัท ซัวร์ ฟิลเตอร์ (ประเทศไทย) จำกัด
2	เจ้าหน้าที่ธุรการ	1 อัตรา	ชาย	23 ปี+	ป.ตรี	M.Y.CAR Service
3	ช่างยนต์	1 อัตรา	ชาย	22 ปี +	ปวส.	
4	พนักงานประจำฟาร์ม	1 อัตรา	ชาย/หญิง	20-50 ปี	ไม่จำกัดวุฒิ	บริษัท กฤษณ์สมัย จำกัด
5	พนักงานธุรการฝ่ายขาย	1 อัตรา	หญิง	25 ปี+	ปวช. ขึ้นไป	บริษัท จี เอ็ม เจ มาร์เก็ตติ้ง จำกัด
6	ที่ปรึกษาการขายรถยนต์ไฟฟ้า GWM	2 อัตรา	ชาย/หญิง	25 - 35 ปี ขึ้นไป	ปวช./ปวส. - ป.ตรี	บริษัท ซูเกียรติ จีดีบิลิว จำกัด
7	คาร์แคร์ล้างรถ	2 อัตรา	ชาย	20-35 ปี	ไม่จำกัดวุฒิ	บจก.ซูเกียรตียนต์ หาดใหญ่
8	ที่ปรึกษาการขายรถ MAZDA	2 อัตรา	ชาย/หญิง	25 - 35 ปี ขึ้นไป	ปวช./ปวส. - ป.ตรี	
9	คนงานดูแลหมู่บ้าน	2 อัตรา	ชาย/หญิง	18-45 ปี	ไม่จำกัดวุฒิ	หมู่บ้านผู้การ (phukan village)
10	ผู้ช่วยผู้จัดการ (ฝ่ายผลิต)	1 อัตรา	ชาย/หญิง	25-40 ปี	ป.ตรี	บริษัท ไทยยูเนียน ซีฟู้ด จำกัด
11	หัวหน้าแผนก (ฝ่ายผลิต)	4 อัตรา	หญิง	35-45 ปี	ป.ตรี	
12	ผู้ช่วยหัวหน้าแผนก (ฝ่ายผลิต)	1 อัตรา	ชาย	25-40 ปี	ป.ตรี	
13	เจ้าหน้าที่ Productivity	1 อัตรา	ชาย/หญิง	20-40 ปี	ป.ตรี	
14	หัวหน้างาน/ฝ่ายผลิต	3 อัตรา	ชาย/หญิง	25-40 ปี	ป.ตรี	
15	หัวหน้าแผนก R&D	1 อัตรา	ชาย/หญิง	25-40 ปี	ป.ตรี	
16	หัวหน้าแผนก	1 อัตรา	ชาย/หญิง	25- 40 ปี	ป.ตรี	
17	ผู้ช่วยหัวหน้าแผนก	1 อัตรา	ชาย/หญิง	25 - 40 ปี	ป.ตรี	
18	เจ้าหน้าที่ความปลอดภัย (จป. วิชาชีพ)	1 อัตรา	ชาย	25 - 40 ปี	ป.ตรี	
19	พนักงานขาย	1 อัตรา	ชาย/หญิง	20-40 ปี	ม.6 ขึ้นไป	หจก.อ.ทวีก่อสร้าง
20	ทนายความ	5 อัตรา	ชาย/หญิง	25-35 ปี	ป.ตรี	บจก. บริหารสินทรัพย์เอทีเอ็ม



ลำดับ ที่	ตำแหน่ง	จำนวน (อัตรา)	เพศ	อายุ	วุฒิ	สถานประกอบการ
21	ผู้ช่วยผู้จัดการฝ่ายวิศวกรรม	1 อัตรา	ชาย	35 ปี	ป.ตรี	บริษัท แปซิฟิกแปรรูป สัตว์น้ำ จำกัด
22	ผู้จัดการฝ่ายการตลาดจีน	1 อัตรา	หญิง	23 ปี+	ป.ตรี - ป.โท	
23	โปรแกรมเมอร์	2 อัตรา	ชาย/ หญิง	23 ปี+	ป.ตรี	
24	เจ้าหน้าที่ออกแบบกราฟฟิก	1 อัตรา	ชาย/ หญิง	ไม่ต่ำกว่า 18 ปี	ปวส. ขึ้นไป	
25	นักวิชาการสิ่งแวดล้อม	1 อัตรา	ชาย	25 ปี +	ป.ตรี	บริษัท เซ้าเทอร์น เซฟตี้ จำกัด
26	ช่างอิเล็กทรอนิกส์	1 อัตรา	ชาย	22 ปี +	ปวช. ขึ้นไป	โรงแรมวีวา
27	แคชเชียร์	1 อัตรา	ชาย/ หญิง	22 ปี +	ปวช. ขึ้นไป	
28	เจ้าหน้าที่ฝ่ายบุคคล	1 อัตรา	หญิง	23 ปี +	ปวช. ขึ้นไป	
29	พนักงานช่างซ่อมบำรุง	1 อัตรา	ชาย	23 ปี +	ปวช. ขึ้นไป	
30	ผู้ควบคุมระบบบำบัดมลพิษทางน้ำ	1 อัตรา	ชาย/ หญิง	23 ปี +	ป.ตรี	บริษัท แปซิฟิกแปรรูป สัตว์น้ำ จำกัด
31	เจ้าหน้าที่ตลาดต่างประเทศ (ญี่ปุ่น)	1 อัตรา	ชาย/ หญิง	23 ปี +	ป.ตรี	
32	เจ้าหน้าที่ฝ่ายขายและการตลาด	1 อัตรา	ชาย/ หญิง	23 ปี ขึ้น ไป	ป.ตรี	หมู่บ้านเดอะฉัตร ทำข้าม
33	บัญชีลูกหนี้	1 อัตรา	ชาย/ หญิง	24 ปี ขึ้น ไป	ป.ตรี	บจก. จ.รุ่งโรจน์ปิโตรเลียม
34	ผู้จัดการวิชาการ (แผนกแลกเปลี่ยนไมโคร)	1 อัตรา	ชาย/ หญิง	25ปีขึ้นไป	ป.ตรี	บริษัท แมนเอโพรสเซนฟูดส์ จำกัด
35	ผู้จัดการร้านอาหาร (ร้านชาบูและเครื่องดื่ม)	1 อัตรา	ชาย/ หญิง	25ปีขึ้นไป	ป.ตรี	บริษัท แมนเอโพรสเซนฟูดส์ จำกัด
36	เชฟวิจัยอาหาร	1 อัตรา	ชาย/ หญิง	25ปีขึ้นไป	ไม่จำกัดวุฒิ	บริษัท แมนเอโพรสเซนฟูดส์ จำกัด
37	การตลาด	1 อัตรา	ชาย/ หญิง	20ปีขึ้นไป	ป.ตรี	บริษัท PURMSUP ENTERPRISE
38	พนักงานรักษาความปลอดภัย	2 อัตรา	ชาย/ หญิง	ไม่เกิน 50 ปี	ไม่จำกัดวุฒิ	บริษัท เบสท์ เพอฟอร์มแมนซ์ เอ็นจิเนียริงจำกัด
39	พนักงานซ่อมบำรุง (ช่างยนต์)	1 อัตรา	ชาย	25-30 ปี	ปวช./ปวส.	บริษัท จະนะนั๊ยง จำกัด
40	ช่างเชื่อมอาร์กอน (ตัวนมาก)	1 อัตรา	ชาย	ไม่จำกัด	ปวช. ขึ้นไป	บริษัท เอสเทควิศวกรรมสงขลา
41	ช่างกลึง/มิลลิ่ง	1 อัตรา	ชาย	ไม่จำกัด	ปวช. ขึ้นไป	
42	คนขับรถรับส่งพนักงาน	1 อัตรา	ชาย	ไม่จำกัด	ไม่จำกัดวุฒิ	บริษัท เตียงน้ำทรานสปอร์ต
43	ฝ่ายขาย	1 อัตรา	หญิง	25-35 ปี	ปวส. - ป.ตรี	บริษัท แป๊ะแซสงขลาจำกัด



ลำดับ ที่	ตำแหน่ง	จำนวน (อัตรา)	เพศ	อายุ	วุฒิ	สถานประกอบการ
44	business development officer	1 อัตรา	ชาย/ หญิง	23 ปี ขึ้น ไป	ป.ตรี	บริษัท อติสรสงขลา
45	เจ้าหน้าที่จัดซื้อ	1 อัตรา	ชาย/ หญิง	20 ปี ขึ้น ไป	ปวส.	
46	Sales Coordinator	1 อัตรา	ชาย/ หญิง	25 ปี ขึ้น ไป	ป.ตรี	บริษัท เบสท์ เพอฟอร์แมนซ์ เอ็นจิ เนียริง จำกัด
47	ช่างกล (โรงไฟฟ้า)	2 อัตรา	ชาย	21 - 40 ปี	ปวช. - ปวส.	บริษัท กรี เอ็นเนอร์จี จำกัด
48	พนักงานแคชเชียร์คลังสินค้า	1 อัตรา	ชาย/ หญิง	25 - 45 ปี	ป.ตรี	KH STEEL CENTER
49	พนักงานขายโครงการ	1 อัตรา	ชาย/ หญิง	25 - 45 ปี	ปวส. - ป.ตรี	
50	นักออกแบบ/สถาปนิก	1 อัตรา	ชาย/ หญิง	ไม่เกิน 35 ปี	ป.ตรี	บริษัท โอยูก้า อินเตอร์เนชั่นแนล จำกัด สำนักงานใหญ่
51	ไอที (IT)	1 อัตรา	ชาย/ หญิง	21 ปีขึ้นไป	ปวส. - ป.ตรี	
52	เจ้าหน้าที่การตลาด	1 อัตรา	ชาย	ไม่เกิน 35 ปี	ปวส. - ป.ตรี	
53	ช่างก่อสร้าง	1 อัตรา	ชาย	ไม่เกิน 35 ปี	ปวส. - ป.ตรี	





สภาพเศรษฐกิจจังหวัดสงขลา

ตารางที่ 1 ผลิตภัณฑ์มวลรวมจังหวัดสงขลา ปี 2564

สาขาการผลิต	มูลค่าล้านบาท	ร้อยละของ GPP
ภาคเกษตร	32,232	13.3
เกษตรกรรมป่าไม้และการประมง	32,232	13.3
ภาคนอกเกษตร	210,996	86.7
ภาคอุตสาหกรรม	77,694	31.9
การทำเหมืองแร่และเหมืองหิน	24,131	9.9
อุตสาหกรรม	48,441	19.9
การไฟฟ้าแก๊สไอน้ำ	4,457	1.8
น้ำประปา; การระบายน้ำทิ้งฯ	665	0.3
ภาคบริการ	133,303	54.8
การก่อสร้าง	11,758	4.8
การขายส่ง การขายปลีก การซ่อมแซมยานยนต์ จักรยานยนต์ฯ	27,797	11.4
การขายส่ง การเก็บสินค้าและการคมนาคม	10,745	4.4
กิจกรรมด้านที่พักและบริการอาหาร	4,145	1.7
ข้อมูลและการสื่อสาร	2,632	1.1
กิจกรรมด้านการเงินและการประกันภัย	14,396	5.9
กิจกรรมด้านอสังหาริมทรัพย์	9,441	3.9
กิจกรรมทางวิชาชีพทางวิทยาศาสตร์ฯ	813	0.3
กิจกรรมการบริหารและการสนับสนุนบริการ	965	0.4
การบริหารราชการและการป้องกันประเทศ รวมทั้งการประกันสังคมภาคบังคับ	14,572	6.0
การศึกษา	25,042	10.3
กิจกรรมด้านสุขภาพของมนุษย์	8,822	3.6
ศิลปะความบันเทิงและนันทนาการ	405	0.2
กิจกรรมการบริการอื่นๆ	1,771	0.7
ผลิตภัณฑ์มวลรวมจังหวัด (GPP)	243,229	100.0
ผลิตภัณฑ์มวลรวมจังหวัด ต่อคน (บาท)	145,123	
ประชากร (1,000 คน)	1,676	

ที่มา : สำนักงานคลังจังหวัดสงขลา



ตารางที่ 2 ดัชนีราคาผู้บริโภคจังหวัดสงขลา จำแนกตามประเภทของดัชนีและหมวดสินค้า ณ เดือนธันวาคม 2566

ดัชนีราคาผู้บริโภคจังหวัดสงขลา เดือนตุลาคม – ธันวาคม ปี 2566 (2562=100)

หมวด	สัดส่วนน้ำหนักปีฐาน	ดัชนี				อัตราการเปลี่ยนแปลง			
		ต.ค. 66	พ.ย. 66	ธ.ค. 66	ม.ค. - ธ.ค.66	ต.ค.66/ ต.ค.65	พ.ย.66/ พ.ย.65	ธ.ค.66/ ธ.ค.65	ม.ค.66 - ธ.ค.66 เทียบกับ ม.ค.65 - ธ.ค.65
รวมทุกรายการ	100.00	106.2	106.1	105.6	106.4	-0.3	-0.4	-1.1	0.9
หมวดอาหารและเครื่องดื่มไม่มีแอลกอฮอล์	44.19	109.4	110.0	109.8	109.7	-0.3	0.5	-0.5	2.4
ข้าว แป้งและผลิตภัณฑ์จากแป้ง	3.75	112.9	113.8	112.1	106.2	12.2	12.7	10.1	7.8
เนื้อสัตว์ เป็ด ไก่ และสัตว์น้ำ	9.33	108.0	109.0	107.7	111.8	-5.9	-5.1	-7.7	-0.4
ไข่และผลิตภัณฑ์นม	2.34	106.7	105.9	105.9	103.4	6.4	5.0	6.1	6.9
ผักและผลไม้	5.67	105.8	108.3	109.7	109.2	-9.2	-3.6	-6.5	2.4
เครื่องประกอบอาหาร	2.93	115.4	115.8	115.9	115.6	-0.9	-0.4	0.0	-0.9
เครื่องดื่มไม่มีแอลกอฮอล์	2.14	106.2	106.5	106.5	107.0	-0.5	-2.1	-1.7	1.2
อาหารบริโภค-ในบ้าน	10.16	113.5	113.5	113.8	112.9	2.3	2.3	2.4	3.0
อาหารบริโภค-นอกบ้าน	7.87	106.6	106.6	106.6	105.8	3.2	3.2	3.2	3.1
หมวดอื่น ๆ ไม่ใช่อาหาร และเครื่องดื่ม	55.81	104.2	103.5	102.8	104.3	-0.2	-1.2	-1.6	-0.5
หมวดเครื่องนุ่งห่มและรองเท้า	2.43	99.5	99.5	99.5	99.4	0.5	0.5	0.2	0.5
หมวดเคหสถาน	23.56	98.4	98.5	98.4	99.3	-1.9	-1.8	-1.9	-0.1
หมวดการตรวจรักษาและบริการส่วนบุคคล	5.41	103.4	103.6	103.7	103.2	1.7	1.6	0.6	1.4
หมวดพาหนะ การขนส่ง และการสื่อสาร	20.66	112.7	110.5	108.8	112.0	0.8	-1.9	-2.3	-1.6
หมวดการบันเทิง การอ่านและการศึกษา	3.17	98.9	98.9	98.9	98.8	0.8	0.8	0.8	1.2
หมวดยาสูบและเครื่องดื่มมีแอลกอฮอล์	0.59	102.3	102.3	102.3	102.0	0.4	0.4	0.4	0.1
ดัชนีราคาผู้บริโภคพื้นฐาน	65.79	104.1	104.2	104.3	104.0	0.9	0.9	0.9	1.2
กลุ่มอาหารสดและพลังงาน	34.21	109.4	108.8	107.5	110.2	-2.4	-2.8	-4.4	0.2
- อาหารสด	21.09	108.3	109.5	109.0	109.4	-2.7	-0.8	-3.1	2.4
- พลังงาน	13.12	113.8	110.3	107.7	114.2	-1.8	-5.6	-6.4	-3.0

หมายเหตุ : ดัชนีราคาผู้บริโภคพื้นฐาน คือ ดัชนีราคาผู้บริโภคชุดทั่วไปที่หักรายการสินค้ากลุ่มอาหารสดและสินค้ากลุ่มพลังงาน ที่มา : สำนักงานพาณิชย์จังหวัดสงขลา



ตารางที่ 3 การจดทะเบียนของนิติบุคคลตั้งใหม่ตามหมวดธุรกิจจังหวัดสงขลา ไตรมาส 4 ปี 2566

อุตสาหกรรม	ตั้งใหม่						เลิกกิจการ					
	บริษัทจำกัด		ห้างหุ้นส่วนจำกัด		รวม		บริษัทจำกัด		ห้างหุ้นส่วนจำกัด		รวมแห่ง	
	ราย	ล้านบาท	แห่ง	ล้านบาท	แห่ง	ล้านบาท	ราย	ล้านบาท	แห่ง	ล้านบาท	แห่ง	ล้านบาท
1.เกษตรกรรม การป่าไม้ และการประมง	6	13	2	1.2	8	14.2	-	-	-	-	-	-
2.การทำเหมืองแร่และเหมืองหิน	-	-	-	-	-	-	2	20	-	-	2	20
3.การผลิต	15	22.3	3	1.7	18	24	12	26.5	3	1.9	15	28.4
4.การไฟฟ้า ก๊าซ ไอน้ำและระบบการปรับอากาศ	2	6	-	-	2	6	-	-	2	2	2	2
5.การจัดหาน้ำ การจัดการและการบำบัดน้ำเสียของเสีย	1	1	1	1	2	2	1	1	-	-	1	1
6.การก่อสร้าง	17	33	8	12.52	25	45.52	11	25.3	9	8.4	20	33.7
7.การขายส่ง การขายปลีก การซ่อมแซมยานยนต์	54	110.8	18	20.836	72	131.64	42	72.015	27	48.4	69	120.42
8.การขนส่ง และสถานที่เก็บสินค้า	5	12.5	4	3.5	9	16	9	9.8	3	4.65	12	14.45
9.ที่พักแรมและบริการด้านอาหาร	12	24.52	-	-	12	24.52	6	20	3	5.75	9	25.75
10.ข้อมูลข่าวสารและการสื่อสาร	-	-	-	-	-	-	-	-	-	-	-	-
11.กิจกรรมทางการเงินและการประกันภัย	-	-	-	-	-	-	-	-	-	-	-	-
12.กิจกรรมอสังหาริมทรัพย์	7	12.6	3	2.5	10	15.1	8	21.9	2	2.6	10	24.5
13.กิจกรรมวิชาชีพ วิทยาศาสตร์และเทคโนโลยี	9	12.1	2	5.5	11	17.6	4	4	1	0.3	5	4.3
14.กิจกรรมการบริหารและบริการสนับสนุน	1	2	1	0.5	2	2.5	1	2	2	0.35	3	2.35
15.การบริหารราชการ การป้องกัน	-	-	-	-	-	-	-	-	-	-	-	-
16.การศึกษา	1	4	1	0.7	2	4.7	1	10	-	-	1	10
17.กิจกรรมด้านสุขภาพและงานสังคมสงเคราะห์	1	5	-	-	1	5	1	1	1	1	2	2
18.ศิลปะความบันเทิงและนันทนาการ	1	3	-	-	1	3	-	-	-	-	-	-
19.กิจกรรมบริการด้านอื่น ๆ	25	30.51	7	7.2	32	37.71	13	142.55	3	2.5	16	145.05
20.กิจกรรมการจ้างงานในครัวเรือนส่วนบุคคล	3	1.6	-	-	3	1.6	3	6.5	-	-	3	6.5
21.กิจกรรมขององค์การระหว่างประเทศ	-	-	-	-	-	-	-	-	-	-	-	-
รวม	160	293.93	50	57.156	210	351.09	114	362.565	56	77.85	170	440.42

ที่มา : สำนักงานพาณิชย์จังหวัดสงขลา



ตารางที่ 4 การจดทะเบียนโรงงานอุตสาหกรรมที่ประกอบกิจการใหม่ของจังหวัดสงขลา จำแนกตามประเภทอุตสาหกรรม ไตรมาส 4 ปี 2566

ประเภทอุตสาหกรรม	จำนวน (โรง)	จดทะเบียน		เลิกกิจการ (โรง)
		เงินทุน (ล้านบาท)	คนงาน (คน)	
1. เกษตรกรรม การล่าสัตว์ และการป่าไม้	-	-	-	-
2. การประมง	-	-	-	-
3. การทำเหมืองแร่และเหมืองหิน (ประทานบัตร/โรงโม่หิน)	-	-	-	-
4. การผลิตอื่นๆ	9	173.97	87	-
5. การไฟฟ้า แก๊สและการประปา	-	-	-	-
6. การก่อสร้าง	-	-	-	-
7. การขายส่ง การขายปลีก การซ่อมแซมยานยนต์ฯ	-	-	-	-
8. โรงแรมและภัตตาคาร	-	-	-	-
9. การขนส่ง สถานที่เก็บสินค้าและการคมนาคม	-	-	-	-
10. ตัวกลางทางการเงิน	-	-	-	-
11. บริการด้านอสังหาริมทรัพย์ การให้เช่าและบริการทางธุรกิจ	-	-	-	-
12. การบริหารราชการและการป้องกันประเทศ รวมทั้งการประกันสังคมภาคบังคับ	-	-	-	-
13. การศึกษา	-	-	-	-
14. การบริการด้านสุขภาพและงานสังคมสงเคราะห์	-	-	-	-
15. การให้บริการชุมชน สังคม และบริการส่วนบุคคลอื่น ๆ ลูกจ้างในครัวเรือนส่วนบุคคล	-	-	-	-
16. องค์การระหว่างประเทศและองค์การต่างประเทศอื่น ๆ และสมาชิก	-	-	-	-
17. ไม่ทราบ	-	-	-	-
รวม	9	173.97	87	-

ที่มา : สำนักงานอุตสาหกรรมจังหวัดสงขลา



ดัชนีชี้วัดภาวะแรงงาน

1. ดัชนีผลิตภาพแรงงาน

ตารางที่ 5 ดัชนีผลิตภาพแรงงาน

	2017r	2018r	2019r	2020p	2021p
GPP ณ ราคาคงที่ในจังหวัด (ล้านบาท)	159,844	166,454	160,565	155,613	158,478
ผู้มีงานทำในจังหวัด (คน)	868,080	862,184	853,807	863,535	844,508
ผลิตภาพแรงงานจังหวัดสงขลา (บาท)	184,135	193,060	188,057	180,204	187,657

ที่มา : สำนักงานสภาพัฒนาการเศรษฐกิจและสังคมแห่งชาติ

2. อัตราการมีส่วนร่วมในกำลังแรงงาน

ตารางที่ 6 อัตราการมีส่วนร่วมในกำลังแรงงานของจังหวัดสงขลา

หน่วยนับ : คน

	1/2564	2/2564	3/2564	4/2564	1/2565	2/2565	3/2565	4/2565	1/2566	2/2566	3/2566
ประชากรที่มีอายุ 15 ปีขึ้นไปในจังหวัด	1,274,246	1,276,346	1,278,444	1,280,439	1,340,207	1,343,397	1,346,582	1,349,747	1,352,960	1,356,197	1,359,388
กำลังแรงงานในจังหวัด	868,836	880,094	863,521	877,916	944,216	934,567	915,231	917,460	935,257	920,641	924,026
อัตราการมีส่วนร่วมในกำลังแรงงานของจังหวัด	68.18	68.95	67.54	68.56	70.45	69.57	67.97	67.97	69.13	67.88	67.97

ที่มา : สำนักงานสถิติจังหวัดสงขลา



3. อัตราการทำงานของจังหวัดสงขลา

ตารางที่ 7 อัตราการมีงานทำใน/นอภาคเกษตรของจังหวัดสงขลา

หน่วยนับ : คน

	1/2564	2/2564	3/2564	4/2564	1/2565	2/2565	3/2565	4/2565	1/2566	2/2566	3/2566
ประชากรที่มีอายุ 15 ปีขึ้นไปในจังหวัด	1,274,246	1,276,346	1,278,444	1,280,439	1,340,207	1,343,397	1,346,582	1,349,747	1,352,960	1,356,197	1,359,388
ผู้มีงานทำในจังหวัด	840,085	852,680	834,325	850,941	922,292	911,386	902,032	909,709	924,292	905,982	907,481
ผู้มีงานทำในภาคเกษตรของจังหวัด	283,100	262,424	253,505	285,613	249,037	261,350	278,955	240,559	297,165	255,129	270,556
ผู้มีงานทำนอกภาคเกษตรของจังหวัด	556,985	590,256	580,820	565,328	673,255	650,036	623,077	669,150	627,127	650,853	636,925
อัตราการมีงานทำของจังหวัด	65.93	66.81	65.26	66.46	68.82	67.84	66.99	67.40	68.32	66.80	66.76
อัตราการมีงานทำในภาคเกษตรของจังหวัด	33.70	30.78	30.38	33.56	27.00	28.68	30.93	26.44	32.15	28.16	29.81
อัตราการมีงานทำนอกภาคเกษตรของจังหวัด	66.30	69.22	69.62	66.44	73.00	71.32	69.07	73.56	67.85	71.84	70.19

ที่มา : สำนักงานสถิติจังหวัดสงขลา

ตารางที่ 8 อัตราการมีงานทำในภาคอุตสาหกรรมของจังหวัดสงขลา

หน่วยนับ : คน

	1/2564	2/2564	3/2564	4/2564	1/2565	2/2565	3/2565	4/2565	1/2566	2/2566	3/2566
ผู้มีงานทำในภาคอุตสาหกรรมของจังหวัด	148,347	146,935	150,434	148,670	175,847	197,922	197,150	204,437	164,927	184,320	185,288
1) การทำเหมืองแร่ และเหมืองหิน	5,753	8,764	11,382	7,123	7,674	9,869	10,341	10,001	13,329	10,755	5,478
2) การผลิต	102,130	96,399	102,542	99,184	119,803	140,456	137,472	132,092	85,499	100,624	116,138
3) ไฟฟ้า ก๊าซ ไอน้ำและระบบปรับอากาศ	3,408	2,928	2,081	675	3,965	1,074	2,690	8,136	1,874	3,355	1,551
4) การจัดหา น้ำ การจัดการและการบำบัดน้ำเสีย ของเสีย และสิ่งปฏิกูล	756	752	1,190	843	-	-	-	-	728	n.a.	n.a.
5) การก่อสร้าง	36,300	38,092	33,239	40,845	44,405	46,523	46,647	54,208	63,497	69,586	62,121
จำนวนผู้มีงานทำในจังหวัด	840,085	852,680	834,325	850,941	922,292	911,386	902,032	909,709	924,292	905,982	907,481
อัตราการมีงานทำในอุตสาหกรรมของจังหวัด	17.66	17.23	18.03	17.47	19.07	21.72	21.86	22.47	17.84	20.34	20.42

ที่มา : สำนักงานสถิติจังหวัดสงขลา



4. อัตราการว่างงานของจังหวัดสงขลา

ตารางที่ 9 อัตราการว่างงานของจังหวัดสงขลา

หน่วยนับ : คน

	1/2564	2/2564	3/2564	4/2564	1/2565	2/2565	3/2565	4/2565	1/2566	2/2566	3/2566
ผู้ว่างงานจังหวัด	28,751	27,414	29,196	26,490	21,552	23,181	13,199	7,751	10,965	14,659	16,545
กำลังแรงงานในจังหวัด	868,836	880,094	863,521	877,916	944,216	934,567	915,231	917,460	935,257	920,641	924,026
อัตราการว่างงานในจังหวัด	3.31	3.11	3.38	3.02	2.28	2.48	1.44	0.84	1.17	1.59	1.79

ที่มา : สำนักงานสถิติจังหวัดสงขลา

5. อัตราการเปลี่ยนแปลงของจำนวนผู้ประกันตนในระบบประกันสังคม (ม.33), อัตราการเปลี่ยนแปลงของผู้ประกันตนที่ขอรับประโยชน์ทดแทน และอัตราการเลิกจ้างลูกจ้างในระบบประกันสังคม

ตารางที่ 10 อัตราการเปลี่ยนแปลงของจำนวนผู้ประกันตนในระบบประกันสังคม (ม.33), อัตราการเปลี่ยนแปลง ของผู้ประกันตนที่ขอรับประโยชน์ทดแทน และอัตราการเลิกจ้างลูกจ้างในระบบประกันสังคม

หน่วยนับ : คน

	1/2564	2/2564	3/2564	4/2564	1/2565	2/2565	3/2565	4/2565	1/2566	2/2566	3/2566	4/2566
ผู้ประกันตน มาตรา 33 ในจังหวัดสงขลา	188,016	186,592	185,523	192,812	190,474	191,136	192,368	195,374	194,928	193,619	194,017	193,094
ผู้ประกันตนที่ขอรับประโยชน์ทดแทนกรณีว่างงาน	33,968	9,974	18,875	66,602	10,609	20,050	11,135	12,492	11,050	9,051	14,362	13,975
ผู้ประกันตนที่ขอรับประโยชน์ทดแทนกรณีว่างงานจากสาเหตุเลิกจ้าง	439	374	165	192	376	232	308	248	442	205	325	251
อัตราการเปลี่ยนแปลงของจำนวนผู้ประกันตนในระบบประกันสังคม (มาตรา 33) (YoY)	-1.86	-0.69	-1.26	2.44	1.31	2.44	3.69	1.33	2.34	1.30	0.86	-1.17
อัตราการเปลี่ยนแปลงของผู้ประกันตนที่ขอรับประโยชน์ทดแทนกรณีว่างงาน (YoY)	265.17	-68.68	-32.67	175.49	-68.77	101.02	-41.01	-81.24	4.16	-54.86	28.98	11.87
อัตราการเลิกจ้างลูกจ้างในระบบประกันสังคม	0.23	0.20	0.09	0.10	0.20	0.12	0.16	0.13	0.23	0.11	0.17	0.13

ที่มา : สำนักงานประกันสังคมจังหวัดสงขลา



6. อัตราการบรรจุงาน

ตารางที่ 11 อัตราการบรรจุงานของจังหวัดสงขลา

หน่วยนับ : คน

	1/2564	2/2564	3/2564	4/2564	1/2565	2/2565	3/2565	4/2565	1/2566	2/2566	3/2566	4/2566
ผู้ได้รับการบรรจุงาน	1,582	1,651	2,046	1,048	1,738	1,895	1,158	868	957	778	1,103	776
ผู้สมัครงานในจังหวัดสงขลา	1,383	1,488	571	933	1,078	636	409	234	287	284	522	456
จำนวนตำแหน่งงานว่าง	4,384	2,245	2,679	1,044	4,069	2,752	1,279	1,474	7,993	3,030	1,935	6,473
อัตราการบรรจุงานต่อผู้สมัครงานจังหวัดสงขลา	114.39	110.95	358.32	112.33	161.22	297.96	283.13	370.94	333.45	273.94	211.30	170.18
อัตราการบรรจุงานต่อตำแหน่งงานว่างจังหวัดสงขลา	36.09	75.54	76.37	100.38	42.71	68.86	90.54	58.89	11.97	25.68	57.00	11.99

ที่มา : สำนักงานจัดหางานจังหวัดสงขลา

7. อัตราการจ้างงานแรงงานต่างด้าว

ตารางที่ 12 อัตราการจ้างงานแรงงานต่างด้าวในจังหวัดสงขลา

หน่วยนับ : คน

	1/2564	2/2564	3/2564	4/2564	1/2565	2/2565	3/2565	4/2565	1/2566	2/2566	3/2566	4/2566
ผู้มีงานทำในจังหวัดสงขลา	840,085	852,680	834,325	850,941	922,292	911,386	902,032	909,709	924,292	905,982	907,481	
แรงงานต่างด้าวทั้งหมดในจังหวัดสงขลา	33,234	31,956	34,232	37,396	33,618	29,125	33,434	43,530	51,061	41,153	40,484	39,950
แรงงานต่างด้าว 3 สัญชาติ (เมียนมา ลาว กัมพูชา)	31,297	31,297	32,262	35,410	31,446	28,942	31,713	41,604	49,180	39,268	38,666	37,966
อัตราการจ้างแรงงานต่างด้าว ต่อจำนวนผู้มีงานทำทั้งหมด	3.96	3.75	4.10	4.39	3.65	3.20	3.71	4.79	5.52	4.54	4.46	
อัตราการจ้างแรงงานต่างด้าว 3 สัญชาติ (เมียนมา ลาว กัมพูชา)	3.73	3.67	3.87	4.16	3.41	3.18	3.52	4.57	5.32	4.33	4.26	

ที่มา : สำนักงานจัดหางานจังหวัดสงขลา



8. อัตราการไม่ปฏิบัติตามกฎหมายคุ้มครองแรงงาน/ความปลอดภัยในการทำงานของสถานประกอบกิจการ

ตารางที่ 13 อัตราการไม่ปฏิบัติตามกฎหมายคุ้มครองแรงงาน/ความปลอดภัยในการทำงานของสถานประกอบกิจการ

หน่วยนับ : คน

	1/2564	2/2564	3/2564	4/2564	1/2565	2/2565	3/2565	4/2565	1/2566	2/2566	3/2566	4/2566
สถานประกอบกิจการที่ไม่ปฏิบัติตามกฎหมายคุ้มครองแรงงาน	43	40	19	34	20	17	21	14	39	55	17	6
สถานประกอบการที่ผ่านการตรวจคุ้มครองแรงงาน	98	163	42	98	114	123	91	86	128	100	128	82
สถานประกอบกิจการที่ไม่ปฏิบัติตามกฎหมายความปลอดภัยในการทำงาน	39	17	9	14	21	4	10	8	29	13	21	6
สถานประกอบการที่ผ่านการตรวจความปลอดภัยในการทำงาน	138	83	53	78	77	79	41	82	71	59	62	85
อัตราการไม่ปฏิบัติตามกฎหมายคุ้มครองแรงงานของสถานประกอบกิจการ	43.88	24.54	45.24	34.69	17.54	13.82	23.08	16.28	30.47	55.00	13.28	7.32
อัตราการไม่ปฏิบัติตามกฎหมายความปลอดภัยในการทำงานของสถานประกอบกิจการ	28.26	20.48	16.98	17.95	27.27	5.06	24.39	9.76	40.85	22.03	33.87	7.06

ที่มา : สำนักงานสวัสดิการและคุ้มครองแรงงานจังหวัดสงขลา

9. อัตราการเกิดข้อพิพาท/ข้อขัดแย้งแรงงานต่อสถานประกอบการ

ตารางที่ 14 อัตราการเกิดข้อพิพาท/ข้อขัดแย้งแรงงานต่อสถานประกอบการ 100,000 แห่ง

หน่วยนับ : คน

	1/2564	2/2564	3/2564	4/2564	1/2565	2/2565	3/2565	4/2565	1/2566	2/2566	3/2566	4/2566
สถานประกอบการที่เกิดข้อพิพาท	-	-	-	-	-	-	-	-	-	-	-	-
สถานประกอบการที่เกิดข้อขัดแย้ง	-	-	-	-	-	-	-	-	-	-	-	-
สถานประกอบการทั้งหมดในจังหวัด	-	-	-	-	-	-	-	-	-	-	-	-
อัตราการเกิดข้อพิพาทแรงงานต่อสถานประกอบการ 100,000 แห่ง	-	-	-	-	-	-	-	-	-	-	-	-
อัตราการเกิดข้อขัดแย้งต่อสถานประกอบการ 100,000 แห่ง	-	-	-	-	-	-	-	-	-	-	-	-

ที่มา : สำนักงานสวัสดิการและคุ้มครองแรงงานจังหวัดสงขลา



10. อัตราการแรงงานที่ เป็นผู้ประกันตนในจังหวัดสงขลา

ตารางที่ 15 อัตราแรงงานที่ เป็นผู้ประกันตนในจังหวัด

หน่วยนับ : คน

	1/2564	2/2564	3/2564	4/2564	1/2565	2/2565	3/2565	4/2565	1/2566	2/2566	3/2566	4/2566
ผู้ประกันตนในจังหวัด	292,402	292,683	715,152	728,757	728,332	728,966	730,335	732,989	732,080	730,714	730,777	729,365
ผู้ประกันตนมาตรา 33	188,016	186,592	185,523	192,812	190,474	191,136	192,368	195,374	194,928	193,619	194,017	193,094
ผู้ประกันตนมาตรา 39	33,932	34,817	37,217	36,721	36,375	36,026	35,920	35,450	35,173	34,750	34,371	33,880
ผู้ประกันตนมาตรา 40	70,454	71,274	492,412	499,224	501,483	501,804	502,047	502,165	502,298	502,345	502,389	502,391
จำนวนผู้มีงานทำในจังหวัด	840,085	852,680	834,325	850,941	922,292	911,386	902,032	909,709	924,292	905,982	907,481	
อัตราแรงงานที่ เป็นผู้ประกันตน	34.81	34.33	85.72	85.64	78.97	79.98	80.97	80.57	79.20	80.65	80.53	

ที่มา : สำนักงานประกันสังคมจังหวัดสงขลา



สถานการณ์แรงงาน

1. กำลังแรงงาน/การมีงานทำ/การว่างงาน

ตารางที่ 15 ผู้มีงานทำจังหวัดสงขลา จำแนกตามเพศและสถานภาพแรงงาน ไตรมาส 1 ปี 2564 – ไตรมาส 3 ปี 2566

สถานภาพแรงงาน	1/2564	2/2564	3/2564	4/2564	1/2565	2/2565	3/2565	4/2565	1/2566	2/2566	ไตรมาส 3/2566		
											ชาย	หญิง	รวม
ประชากรรวม	1,573,348	1,575,052	1,576,714	1,578,235	1,683,294	1,686,496	1,689,703	1,692,887	1,696,120	1,699,392	828,140	874,475	1,702,615
ประชากรอายุ 15 ปีขึ้นไป	1,274,246	1,276,346	1,278,444	1,280,439	1,340,207	1,343,397	1,346,582	1,349,747	1,352,960	1,356,197	653,054	706,334	1,359,388
1. ผู้อยู่ในกำลังแรงงาน (อายุ 15 ปีขึ้นไป)	868,836	880,094	863,521	877,916	944,216	934,567	915,231	917,460	935,257	920,641	491,967	432,059	924,026
1.1 ผู้มีงานทำ	840,085	852,680	834,325	850,941	922,292	911,386	902,032	909,709	924,292	905,982	483,453	424,028	907,481
1.2 ผู้ว่างงาน	28,751	27,414	29,196	26,490	21,552	23,181	13,199	7,751	10,965	14,659	8,514	8,031	16,545
1.3 กำลังแรงงานที่รอ ฤดูกาล	-	-	-	485	372	-	-	-	n.a.	n.a.	n.a.	n.a.	n.a.
2. ผู้ไม่อยู่ในกำลังแรงงาน	405,410	396,252	414,923	402,523	395,991	408,830	431,351	432,287	417,703	435,556	161,087	274,275	435,362
2.1 ทำงานบ้าน	88,737	80,472	90,076	99,945	79,970	95,709	89,415	97,126	86,749	85,897	6,130	88,232	94,362
2.2 เรียนหนังสือ	145,954	135,841	138,925	132,302	144,250	133,688	147,471	144,444	158,507	151,030	71,355	82,712	154,067
2.3 เด็ก/ชรา/ป่วย/พิการ จนไม่สามารถทำงานได้	-	-	-	134,117	113,570	117,898	136,806	141,244	127,606	135,210	58,196	78,417	136,613
2.4 อื่น ๆ	170,719	179,938	185,923	36,159	58,201	61,534	57,659	49,473	44,840	63,419	25,406	24,914	50,320
ประชากรอายุต่ำกว่า 15 ปี	299,102	298,706	298,270	297,796	343,087	343,099	343,121	343,140	343,160	343,195	175,086	168,141	343,227

ที่มา : สำนักงานสถิติจังหวัดสงขลา (ข้อมูล ณ ไตรมาส 3/2566 เนื่องจากข้อมูลไตรมาส 4/2566 อยู่ระหว่างการดำเนินการสำรวจ)



ตารางที่ 16 ผู้มีงานทำจังหวัดสงขลา จำแนกตามระดับการศึกษาและเพศ ไตรมาส 1 ปี 2564 – ไตรมาส 3 ปี 2566

ระดับการศึกษา	1/2564	2/2564	3/2564	4/2564	1/2565	2/2565	3/2565	4/2565	1/2566	2/2566	ไตรมาส 3/2566		
											ชาย	หญิง	รวม
1. ไม่มีการศึกษา	12,937	12,668	8,831	11,185	8,677	6,716	3,058	5,172	12,893	12,219	4,036	1,355	5,390
2. ต่ำกว่าประถมศึกษา	110,794	111,335	103,865	101,013	85,139	96,668	101,755	87,462	108,999	90,790	41,457	38,195	79,653
3. ประถมศึกษา	173,616	155,454	165,217	168,972	203,209	189,971	186,634	163,781	195,089	202,723	124,436	88,750	213,186
4. มัธยมศึกษาตอนต้น	111,991	134,873	139,733	134,954	127,480	143,819	140,510	146,632	141,070	141,551	91,644	68,806	160,450
5. มัธยมศึกษาตอนปลาย	169,209	164,770	166,599	175,604	157,067	157,576	166,388	180,779	164,110	158,613	97,912	65,809	163,721
- สายสามัญ	125,769	128,453	125,870	136,755	126,539	126,019	127,529	144,486	131,632	125,004	82,976	57,003	139,979
- สายอาชีวศึกษา	42,683	35,806	38,889	37,129	29,955	31,030	38,859	36,293	32,478	33,609	14,936	8,806	23,742
- สายวิชาการศึกษา	757	511	1,840	1,721	573	527	-	-	n.a.	n.a.	n.a.	n.a.	n.a.
6. มหาวิทยาลัย	255,829	267,754	241,031	254,853	315,214	295,764	287,888	304,198	291,966	290,069	117,150	154,525	271,675
- สายวิชาการ	164,764	172,793	156,593	165,343	223,882	196,831	194,650	207,354	201,756	205,529	73,233	110,471	183,704
- สายวิชาชีพ	64,728	70,082	57,984	59,562	69,914	76,307	63,487	67,901	60,523	63,469	35,957	25,381	61,339
- สายวิชาการศึกษา	26,337	24,879	26,454	29,948	21,418	22,626	29,751	28,943	29,687	21,071	7,960	18,673	26,632
7. การศึกษาอื่น ๆ	4,770	446	-	3,193	9,313	8,976	11,057	1,056	n.a.	2,046	n.a.	n.a.	n.a.
8. ไม่ทราบ	939	5,380	9,049	1,167	16,193	11,896	4,742	20,629	10,165	7,970	6,817	6,589	13,406
รวม	840,085	852,680	834,325	850,941	922,292	911,386	902,032	909,709	924,292	905,982	483,453	424,027	907,481

ที่มา : สำนักงานสถิติจังหวัดสงขลา
(ข้อมูล ณ ไตรมาส 3/2566 เนื่องจากข้อมูลไตรมาส 4/2566 อยู่ระหว่างการดำเนินการสำรวจ)



ตารางที่ 17 ผู้มีงานทำจังหวัดสงขลา จำแนกตามอาชีพ และเพศ ไตรมาส 1 ปี 2564 – ไตรมาส 3 ปี 2566

ประเภทอาชีพ	1/2564	2/2564	3/2564	4/2564	1/2565	2/2565	3/2565	4/2565	1/2566	2/2566	ไตรมาส 3/2566		
											ชาย	หญิง	รวม
1. ผู้บัญญัติกฎหมาย ข้าราชการระดับอาวุโส และผู้จัดการ	23,989	22,954	17,902	26,444	24,562	22,365	16,304	20,491	26,679	27,438	20,285	7,166	27,450
2. ผู้ประกอบวิชาชีพด้านต่าง ๆ	48,083	47,746	40,522	41,433	71,191	70,452	70,410	56,727	60,287	70,594	19,583	43,136	62,719
3. ผู้ประกอบวิชาชีพด้านเทคนิคสาขาต่าง ๆ และ อาชีพที่เกี่ยวข้อง	49,134	49,212	50,221	48,670	47,702	50,205	44,050	53,591	42,190	44,947	19,921	19,694	39,615
4. เสมียน	47,211	45,622	45,310	37,227	54,839	40,083	48,013	54,001	47,784	44,323	9,783	38,148	47,931
5. พนักงานบริการและพนักงานในร้านค้าและตลาด	194,666	226,855	217,601	194,120	239,843	216,270	193,668	219,845	227,536	229,009	79,391	138,220	217,612
6. ผู้ปฏิบัติงานที่มีฝีมือในด้านการเกษตรและการ ประมง	268,160	243,834	239,671	269,736	236,794	244,520	267,354	235,701	281,170	245,209	155,786	102,972	258,758
7. ผู้ปฏิบัติงานด้านความสามารถทางฝีมือและธุรกิจ การค้าที่เกี่ยวข้อง	79,886	83,439	90,784	86,667	95,062	108,436	110,236	106,256	96,918	99,519	75,923	22,810	98,733
8. ผู้ปฏิบัติการโรงงานและเครื่องจักรและ ผู้ปฏิบัติงานด้านการประกอบ	41,875	45,497	47,946	50,585	40,642	41,869	39,114	49,089	43,183	48,590	45,939	2,253	48,192
9. อาชีพขั้นพื้นฐานต่าง ๆ ในด้านการขายและการ ให้บริการ	87,081	87,521	84,368	96,059	111,658	117,186	112,883	114,008	98,545	96,353	56,843	49,628	106,471
10. คนงานซึ่งมิได้จำแนกไว้ในหมวดอื่น	-	-	-	-	-	-	-	-	n.a.	n.a.	n.a.	n.a.	n.a.
รวม	840,085	852,680	834,325	850,941	922,292	911,386	902,032	909,709	924,292	905,982	483,453	424,027	907,481

ที่มา : สำนักงานสถิติจังหวัดสงขลา

(ข้อมูล ณ ไตรมาส 3/2566 เนื่องจากข้อมูลไตรมาส 4/2566 อยู่ระหว่างการดำเนินการสำรวจ)



ตารางที่ 18 ผู้มีงานทำจังหวัดสงขลา จำแนกตามประเภทอุตสาหกรรม ไตรมาส 1 ปี 2564 – ไตรมาส 3 ปี 2566

ประเภทอุตสาหกรรม	1/2564	2/2564	3/2564	4/2564	1/2565	2/2565	3/2565	4/2565	1/2566	2/2566	ไตรมาส 3/2566		
											ชาย	หญิง	รวม
รวมภาคเกษตรกรรม	283,100	262,424	253,505	285,613	249,037	261,350	278,955	240,559	297,165	255,129	163,236	107,320	270,556
1. เกษตรกรรม การป่าไม้ และการประมง	283,100	262,424	253,505	285,613	249,037	261,350	278,955	240,559	297,165	255,129	163,236	107,320	270,556
รวมนอกภาคเกษตรกรรม	556,985	590,256	580,820	565,328	673,255	650,036	623,077	669,150	627,127	650,853	320,217	316,707	636,925
2. การทำเหมืองแร่ และเหมืองหิน	5,753	8,764	11,382	7,123	7,674	9,869	10,341	10,001	13,329	10,755	5,478	n.a.	5,478
3. การผลิต	102,130	96,399	102,542	99,184	119,803	140,456	137,472	132,092	85,499	100,624	61,517	54,621	116,138
4. การไฟฟ้า ก๊าซ และการประปา	3,408	2,928	2,081	675	3,965	1,074	2,690	8,136	1,874	3,355	1,551	n.a.	1,551
5. การจัดหาไฟฟ้า บำบัดน้ำเสีย	756	752	1,190	843	-	-	-	-	728	n.a.	n.a.	n.a.	n.a.
6. การก่อสร้าง	36,300	38,092	33,239	40,845	44,405	46,523	46,647	54,208	63,497	69,586	53,381	8,741	62,121
7. การขนส่ง การขายปลีก การซ่อมแซมยานยนต์ รถจักรยานยนต์ ฯ	160,416	170,004	173,905	194,417	197,081	185,843	159,088	168,397	195,603	169,106	75,672	86,777	162,449
8. การขนส่ง สถานที่เก็บสินค้า และการคมนาคม	29,319	24,364	34,574	32,835	22,581	18,428	20,519	30,902	16,358	25,990	22,597	1,727	24,324
9. โรงแรม และอาหาร	63,492	83,152	77,865	49,417	85,367	76,818	66,701	77,237	67,473	98,140	24,266	57,190	81,456
10. ข้อมูลข่าวสารและการสื่อสาร	3,499	4,408	7,306	5,279	1,911	1,507	1,419	3,482	3,629	8,071	2,448	3,673	6,121
11. กิจการทางการเงินและการประกันภัย	13,118	13,031	10,311	7,522	12,827	3,739	4,825	14,067	10,382	9,152	6,080	3,556	9,636
12. กิจการด้านอสังหาริมทรัพย์	1,169	1,475	2,981	2,678	8,612	3,647	3,191	1,688	9,181	4,001	2,820	2,118	4,938
13. กิจกรรมทางวิชาชีพและเทคนิค	15,283	8,084	5,276	10,876	6,289	6,148	9,543	4,985	10,429	8,867	1,400	2,904	4,304
14. การบริหารและการสนับสนุน	12,092	10,214	8,859	15,747	8,103	7,539	8,669	14,122	8,159	7,378	10,722	6,896	17,618
15. การบริหารราชการ และการป้องกันประเทศฯ	39,930	50,265	45,629	39,571	68,307	67,148	67,950	71,077	56,145	56,792	33,587	26,092	59,679
16. การศึกษา	29,585	37,796	30,932	28,914	33,317	32,352	36,261	32,612	39,696	30,801	10,345	31,128	41,473
17. งานด้านสุขภาพ และงานสังคมสงเคราะห์	17,605	17,739	14,201	12,390	27,564	25,757	24,810	21,360	14,340	26,661	4,418	17,675	22,093
18. ศิลปะความบันเทิง นันทนาการ	1,793	3,267	2,399	-	3,741	1,977	4,744	5,799	8,133	6,255	2,257	251	2,508
19. กิจกรรมด้านบริการชุมชน สังคม และการบริการส่วนบุคคลอื่น ๆ	20,000	18,075	13,288	14,842	19,753	18,953	14,663	14,808	19,595	11,243	1,680	8,249	9,930
20. ลูกจ้างในครัวเรือนส่วนบุคคล	1,337	1,449	2,860	2,170	1,953	2,258	3,544	4,177	3,077	4,076	n.a.	5,110	5,110
21. องค์การระหว่างประเทศ	-	-	-	-	-	-	-	-	n.a.	n.a.	n.a.	n.a.	n.a.
รวม	840,085	852,680	834,325	850,941	922,292	911,386	902,032	909,709	924,292	905,982	483,453	424,027	907,481

ที่มา : สำนักงานสถิติจังหวัดสงขลา (ข้อมูล ณ ไตรมาส 3/2566 เนื่องจากข้อมูลไตรมาส 4/2566 อยู่ระหว่างการดำเนินการสำรวจ)



ตารางที่ 20 ผู้มีงานทำจังหวัดสงขลา จำแนกตามสภาพการทำงาน ไตรมาส 3 ปี 2566

สถานภาพการทำงาน	ไตรมาส 2 ปี 2566			ไตรมาส 3 ปี 2566		
	ชาย	หญิง	รวม	ชาย	หญิง	รวม
นายจ้าง	20,710	5,467	26,187	21,634	6,070	27,704
ลูกจ้างรัฐบาล	44,385	61,129	105,514	49,951	58,317	108,268
ลูกจ้างเอกชน	183,336	154,859	338,195	187,736	149,965	337,701
ทำงานส่วนตัว	158,670	130,549	289,219	159,698	128,391	288,089
ช่วยธุรกิจครอบครัว	64,585	82,282	146,867	64,434	81,285	145,719
การรวมกลุ่ม	n.a.	n.a.	n.a.	n.a.	n.a.	n.a.
รวม	471,696	434,286	905,982	483,453	424,027	907,481

ที่มา : สำนักงานสถิติจังหวัดสงขลา

(ข้อมูล ณ ไตรมาส 3/2566 เนื่องจากข้อมูลไตรมาส 4/2566 อยู่ระหว่างการดำเนินการสำรวจ)



ตารางที่ 21 ผู้มีงานทำที่อยู่ในแรงงานนอกระบบจังหวัดสงขลา จำแนกตามอายุ และเพศ ปี 2563 – 2566

กลุ่มอายุ (ปี)	ปี 2563			ปี 2564			ปี 2565			ปี 2566		
	ชาย	หญิง	รวม	ชาย	หญิง	รวม	ชาย	หญิง	รวม	ชาย	หญิง	รวม
15-19	5,480	4,027	9,507	3,347	4,371	7,718	5,336	779	6,114	8,800	2,418	11,218
20-24	13,497	6,573	20,070	11,773	6,904	18,677	13,763	9,865	23,628	16,239	7,437	23,676
25-29	18,314	13,621	31,935	18,011	14,594	32,605	27,745	17,099	44,844	18,359	15,399	33,758
30-34	16,443	18,600	35,043	24,132	16,531	40,663	14,072	11,593	25,665	22,898	17,501	40,400
35-39	24,859	17,966	42,825	24,044	12,581	36,625	16,969	15,333	32,303	22,739	21,818	44,557
40-44	22,261	23,962	46,223	18,655	19,914	38,569	25,543	21,368	46,911	25,771	19,917	45,689
45-49	27,586	27,830	55,416	25,172	24,610	49,782	27,713	26,824	54,537	27,783	31,898	59,681
50-54	24,736	27,046	51,782	24,403	32,159	56,562	26,988	20,162	47,150	30,077	29,775	59,853
55-59	27,052	35,245	62,297	26,535	29,610	56,145	24,438	25,718	50,156	25,623	30,069	55,692
60 ปีขึ้นไป	38,762	33,599	72,361	40,328	31,828	72,156	31,246	32,273	63,519	41,030	33,731	74,761
รวม	218,990	208,469	427,459	216,400	193,102	409,502	213,813	181,013	394,827	239,320	209,964	449,284

ที่มา : สำนักงานสถิติจังหวัดสงขลา



ตารางที่ 22 ผู้มีงานทำที่อยู่ในแรงงานนอกระบบจังหวัดสงขลา จำแนกตามระดับการศึกษา และเพศ ปี 2563 – 2566

วุฒิการศึกษา	ปี 2563			ปี 2564			ปี 2565			ปี 2566		
	ชาย	หญิง	รวม	ชาย	หญิง	รวม	ชาย	หญิง	รวม	ชาย	หญิง	รวม
ไม่มีการศึกษา	2,561	2,778	5,339	2,478	1,980	4,459	1,203	999	2,203	2,425	327	2,752
ต่ำกว่าประถมศึกษา	42,656	52,309	94,965	43,304	43,443	86,747	28,736	43,525	72,262	30,842	29,599	60,441
ประถมศึกษา	48,562	44,146	92,708	42,566	57,130	99,696	66,968	41,887	108,854	74,731	62,554	137,284
มัธยมศึกษาตอนต้น	39,039	33,000	72,039	49,515	26,880	76,395	38,951	27,994	66,946	82,115	34,700	82,115
มัธยมศึกษาตอนปลาย	46,778	32,088	78,866	45,257	32,544	77,801	43,222	30,440	73,662	44,715	34,624	79,339
- สายสามัญ	37,954	27,125	65,079	34,455	25,716	60,171	33,781	23,860	57,642	36,505	30,626	67,131
- สายอาชีวศึกษา	8,824	4,963	13,787	10,554	6,590	17,144	9,440	6,580	16,020	8,210	3,998	12,208
- สายวิชาการศึกษา	-	-	-	49	238	486	-	-	-	n.a.	n.a.	n.a.
อุดมศึกษา	38,620	44,148	82,768	32,829	31,125	63,954	33,519	35,808	69,327	39,193	48,159	87,353
- สายวิชาการ	23,733	28,063	51,796	20,297	19,452	39,749	20,752	20,867	41,619	19,541	29,312	48,853
- สายวิชาชีพ	14,396	14,910	29,306	10,398	9,578	19,976	12,083	8,544	20,628	15,962	15,608	31,569
- สายวิชาการศึกษา	491	1,175	1,666	2,134	2,096	4,30	684	6,396	7,080	3,691	3,239	6,930
อื่น ๆ	774	-	774	-	-	-	-	-	-	n.a.	n.a.	n.a.
ไม่ทราบ	-	-	-	450	-	450	1,214	360	1,574	n.a.	n.a.	n.a.
รวม	218,990	208,469	427,459	216,500	193,102	409,502	213,813	181,013	394,827	239,320	209,964	449,284

ที่มา : สำนักงานสถิติจังหวัดสงขลา



ตารางที่ 23 ผู้มีงานทำที่อยู่ในแรงงานนอกระบบจังหวัดสงขลา จำแนกตามอุตสาหกรรม และเพศ ปี 2563 – 2566

ประเภทอุตสาหกรรม	ปี 2563			ปี 2564			ปี 2565			ปี 2566		
	ชาย	หญิง	รวม	ชาย	หญิง	รวม	ชาย	หญิง	รวม	ชาย	หญิง	รวม
1. เกษตรกรรม	110,302	74,402	184,704	127,277	88,489	215,766	139,556	97,243	236,798	141,350	83,582	224,932
2. เหมืองแร่ เหมืองหิน	-	-	-	618	-	618	-	-	-	n.a.	n.a.	n.a.
3. การผลิต	16,417	10,514	26,931	7,841	6,045	13,886	14,041	9,685	23,725	16,165	14,422	30,586
4. ไฟฟ้า ก๊าซและประปา	-	-	-	-	-	-	-	-	-	n.a.	n.a.	n.a.
5. การจัดหา น้ำ การบำบัดน้ำเสีย	-	-	-	756	-	756	-	-	-	n.a.	n.a.	n.a.
6. การก่อสร้าง	14,088	2,914	17,002	8,668	736	9,403	4,079	456	4,535	12,291	2,798	15,090
7. การขายส่ง การขายปลีก	41,169	52,009	93,178	44,211	46,765	90,976	32,643	44,428	77,071	38,128	55,603	93,730
8. การขนส่ง	6,664	-	6,664	5,655	491	6,146	7,085	-	7,085	7,849	n.a.	7,849
9. ที่พักแรม และบริการด้านอาหาร	22,752	54,462	77,214	11,403	36,435	47,838	7,844	18,821	26,665	16,382	38,472	54,854
10. ข้อมูลข่าวสาร การสื่อสาร	-	-	-	1,190	980	2,171	-	-	-	n.a.	n.a.	n.a.
11. กิจกรรมด้านการเงิน	837	-	837	1,463	-	1,463	684	-	684	1,129	n.a.	1,129
12. อสังหาริมทรัพย์	-	-	-	723	-	723	-	-	-	809	674	1,483
13. กิจกรรมทางวิชาชีพ	367	-	367	2,588	-	2,588	1,560	879	2,440	1,400	2,462	3,862
14. กิจกรรมการบริหาร	-	577	577	1,160	1,112	2,272	1,548	2,777	4,325	2,072	1,907	3,979
15. บริหารราชการและป้องกันประเทศ	412	364	776	-	-	-	576	318	894	n.a.	535	535
16. การศึกษา	-	454	454	1,133	1,354	2,488	-	-	-	1,331	626	1,957
17. ด้านสุขภาพและสังคมสงเคราะห์	-	-	-	-	1,120	1,120	767	888	1,655	n.a.	1,841	1,841
18. ศิลปะ บันเทิง	1,185	536	1,721	-	805	805	1,415	1,818	3,233	n.a.	n.a.	n.a.
19. กิจกรรมบริการอื่น ๆ	4,797	12,237	17,034	1,713	8,770	10,483	2,015	3,702	5,717	415	7,041	7,456
20. การจ้างงานในครัวเรือนส่วนบุคคล	-	-	-	-	-	-	-	-	-	n.a.	n.a.	n.a.
21. ไม่ทราบ	-	-	-	-	-	-	-	-	-	n.a.	n.a.	n.a.
รวม	218,990	208,469	427,459	216,400	193,102	409,502	213,813	181,013	394,827	239,320	209,964	449,284

ที่มา : สำนักงานสถิติจังหวัดสงขลา



ตารางที่ 24 ผู้มีงานทำที่อยู่ในแรงงานนอกระบบจังหวัดสงขลา จำแนกตามอาชีพ และเพศ ปี 2563 – 2566

อาชีพ	ปี 2563			ปี 2564			ปี 2565			ปี 2566		
	ชาย	หญิง	รวม	ชาย	หญิง	รวม	ชาย	หญิง	รวม	ชาย	หญิง	รวม
1. ผู้บัญญัติกฎหมายและผู้จัดการ	5,895	1,132	7,027	4,697	769	5,466	2,934	722	3,656	6,549	1,309	7,858
2. วิชาชีพด้านต่าง ๆ	2,102	454	2,556	1,741	2,324	4,066	3,705	1,706	5,411	2,731	1,454	4,185
3. วิชาชีพด้านเทคนิค	1,769	1,584	3,353	2,271	2,322	4,593	2,471	976	3,447	3,310	1,363	4,673
4. เสมียน	595	2,270	2,865	1,332	2,139	3,471	978	2,847	3,825	n.a.	3,814	3,814
5. พนักงานบริการ	51,795	104,913	156,708	43,878	85,200	129,078	32,694	62,798	95,492	43,293	95,725	139,018
6. ด้านการเกษตรและประมง	108,323	74,333	182,656	126,358	85,524	211,882	133,914	95,881	229,795	137,789	81,773	219,562
7. ด้านความสามารถทางฝีมือ	31,959	13,011	44,970	22,298	7,135	29,433	18,221	11,584	29,805	25,719	15,542	41,261
8. ผู้ปฏิบัติงานโรงงานเครื่องจักร	8,260	550	8,810	7,933	-	7,933	7,945	-	7,945	10,028	n.a.	10,028
9. อาชีพพื้นฐานต่าง ๆ	8,292	10,222	18,514	5,892	7,689	13,581	10,952	4,499	15,451	9,901	8,984	18,885
10. คนงานซึ่งมิได้จำแนกไว้ในหมวดอื่น	-	-	-	-	-	-	-	-	-	n.a.	n.a.	n.a.
รวม	218,990	208,469	427,459	216,400	193,102	409,502	213,813	181,013	394,827	239,320	209,964	449,284

ที่มา : สำนักงานสถิติจังหวัดสงขลา



2. การส่งเสริมการมีงานทำ

ตารางที่ 25 ตำแหน่งงานว่าง ผู้ลงทะเบียนสมัครงาน และการบรรจุนงานจังหวัดสงขลา จำแนกตามเพศ ไตรมาส 4 ปี 2566

ไตรมาส/ปี	ตำแหน่งงานว่าง (อัตรา)				ผู้ลงทะเบียนสมัครงาน (คน)			บรรจุนงาน (คน)		
	ชาย	หญิง	ไม่ระบุ	รวม	ชาย	หญิง	รวม	ชาย	หญิง	รวม
1/2565	1,185	218	2,666	4,069	443	635	1,078	654	1,084	1,738
2/2565	350	96	2,306	2,752	283	353	636	725	1,170	1,895
3/2565	111	29	1,139	1,279	132	277	409	432	726	1,158
4/2565	131	58	1,285	1,474	80	154	234	308	560	868
1/2566	1,672	588	5,733	7,993	93	194	287	348	609	957
2/2566	572	97	2,361	3,030	75	209	284	280	498	778
3/2566	124	86	1,725	1,935	165	357	522	373	730	1,103
4/2566	673	270	5,530	6,473	201	255	456	322	454	776

ที่มา : สำนักงานจัดหางานจังหวัดสงขลา

ตารางที่ 26 ตำแหน่งงานว่าง ผู้ลงทะเบียนสมัครงาน และการบรรจุนงานจังหวัดสงขลา จำแนกตามอายุ ไตรมาส 3 ปี 2566 – ไตรมาส 4 ปี 2566

ช่วงอายุ (ปี)	ไตรมาส 3 ปี 2566			ไตรมาส 4 ปี 2566		
	ตำแหน่งงานว่าง (อัตรา)	ผู้สมัครงาน (คน)	การบรรจุนงาน (คน)	ตำแหน่งงานว่าง (อัตรา)	ผู้สมัครงาน (คน)	การบรรจุนงาน (คน)
15 - 17	-	6	5	-	-	-
18 - 24	704	286	318	1,986	99	85
25 - 29	546	129	366	1,814	132	202
30 - 39	462	72	288	1,517	135	311
40 - 49	199	19	109	1,069	71	156
50 - 59	16	1	10	86	17	21
60 ปีขึ้นไป	8	9	7	1	2	1
รวม	1,935	522	1,103	6,473	456	776

ที่มา : สำนักงานจัดหางานจังหวัดสงขลา



ตารางที่ 27 ตำแหน่งงานว่าง ผู้ลงทะเบียนสมัครงาน และการบรรจุงานจังหวัดสงขลา จำแนกตามการศึกษา ไตรมาส 3 ปี 2566 – ไตรมาส 4 ปี 2566

วุฒิการศึกษา	ไตรมาส 3 ปี 2566			ไตรมาส 4 ปี 2566		
	ตำแหน่งงานว่าง (อัตรา)	ผู้ลงทะเบียน สมัครงาน (คน)	บรรจุงาน (คน)	ตำแหน่งงานว่าง (อัตรา)	ผู้ลงทะเบียน สมัครงาน (คน)	บรรจุงาน (คน)
ประถมศึกษาและต่ำกว่าประถมศึกษา	206	16	46	652	51	64
มัธยมศึกษา	324	80	203	1,445	168	281
ปวช.	159	18	55	918	32	64
- พาณิชย	-	2	-	-	-	-
- ช่าง	-	1	-	-	-	-
- อื่น ๆ	159	15	55	918	32	64
ปวส.	258	60	151	1,065	70	127
- พาณิชย	-	11	-	-	9	-
- ช่าง	-	-	-	-	-	-
- อื่น ๆ	258	49	151	1,065	61	127
อนุปริญญา	261	5	16	921	20	31
ปริญญาตรี	723	342	629	1,470	111	206
ปริญญาโท	4	1	3	2	1	2
ปริญญาเอก	-	-	-	-	-	1
อื่น ๆ	-	-	-	-	-	-
รวม	1,935	522	1,103	6,473	456	776

ที่มา : สำนักงานจัดหางานจังหวัดสงขลา



ตารางที่ 28 ตำแหน่งงานว่าง ผู้ลงทะเบียนสมัครงาน และการบรรจุงานจังหวัดสงขลา จำแนกตามอาชีพ ไตรมาส 3 ปี 2566 – ไตรมาส 4 ปี 2566

ประเภทอาชีพ	ไตรมาส 3 ปี 2566			ไตรมาส 4 ปี 2566		
	ตำแหน่งงานว่าง (อัตรา)	ผู้ลงทะเบียน สมัครงาน (คน)	การบรรจุงาน (คน)	ตำแหน่งงานว่าง (อัตรา)	ผู้ลงทะเบียน สมัครงาน (คน)	การบรรจุงาน (คน)
1. ผู้บัญญัติกฎหมาย ข้าราชการระดับอาวุโส ผู้จัดการ	308	81	127	484	16	39
2. ผู้ประกอบวิชาชีพด้านต่างๆ	201	63	108	357	34	38
3. ช่างเทคนิคและผู้ปฏิบัติงานที่เกี่ยวข้อง	384	108	258	1,600	131	213
4. เสมียน เจ้าหน้าที่	407	125	281	557	65	106
5. พนักงานบริการ พนักงานขายในร้านค้าและตลาด	199	51	63	594	43	52
6. ผู้ปฏิบัติงานฝีมือด้านการเกษตรและประมง ฯ	-	-	-	6	1	-
7. ผู้ปฏิบัติงานโดยใช้ฝีมือในธุรกิจต่างๆ	22	6	11	215	13	8
8. ผู้ปฏิบัติงานในโรงงาน ผู้ควบคุมเครื่องจักรฯ	34	7	12	275	12	23
9. อาชีพขั้นพื้นฐานต่าง ๆ ในด้านการขายและการให้บริการ	380	81	243	2,385	141	297
10. ผู้ฝึกงาน	-	-	-	-	-	-
รวม	1,935	522	1,103	6,473	456	776

ที่มา : สำนักงานจัดหางานจังหวัดสงขลา



ตารางที่ 29 ตำแหน่งงานว่าง และการบรรจุงานจังหวัดสงขลา จำแนกประเภทอุตสาหกรรม ไตรมาส 3 ปี 2566 – ไตรมาส 4 ปี 2566

ประเภทอุตสาหกรรม	ไตรมาส 3 ปี 2566		ไตรมาส 4 ปี 2566	
	ตำแหน่งงานว่าง (อัตรา)	การบรรจุงาน (คน)	ตำแหน่งงานว่าง (อัตรา)	การบรรจุงาน (คน)
1. เกษตรกรรม การล่าสัตว์ และการป่าไม้	31	10	103	7
2. การประมง	-	-	-	-
3. การทำเหมืองแร่ และเหมืองหิน	-	-	2	-
4. การผลิต	762	455	2,615	350
5. การไฟฟ้า ก๊าซ และการประปา	5	-	25	-
6. การก่อสร้าง	17	16	270	11
7. การขายส่ง การขายปลีก การซ่อมแซมยานยนต์ รถจักรยานยนต์ ของใช้ส่วนบุคคล และของใช้ในครัวเรือน	861	434	2,510	281
8. โรงแรม และภัตตาคาร	44	29	146	27
9. การขนส่ง สถานที่เก็บสินค้า และการคมนาคม	72	50	147	23
10. การเป็นสื่อกลางทางการเงิน	30	10	155	12
11. กิจการด้านอสังหาริมทรัพย์ การให้เช่า และกิจกรรมทางธุรกิจ	56	26	191	18
12. การบริหารราชการ และการป้องกันประเทศ รวมทั้งการประกันสังคมภาคบังคับ	16	16	22	12
13. การศึกษา	8	13	10	1
14. งานด้านสุขภาพ และงานสังคมสงเคราะห์	1	2	38	6
15. กิจกรรมด้านบริการชุมชน สังคม และการบริการส่วนบุคคลอื่น ๆ	-	-	20	1
16. ข้อมูลข่าวสารและสื่อสาร	-	1	12	3
17. กิจกรรมวิชาชีพ วิทยาศาสตร์และกิจกรรมทางวิชาการ	31	24	131	9
18. ศิลปะ ความบันเทิง และนันทนาการ	-	-	-	-
19. กิจกรรมการบริหาร และบริการสนับสนุน	1	17	76	15
20. กิจกรรมทางการเงิน และการประกันภัย	-	-	-	-
21. การจัดการน้ำ จัดการน้ำเสีย	-	-	-	-
22. ลูกจ้างในครัวเรือนส่วนบุคคล	-	-	-	-
23. องค์การระหว่างประเทศและองค์การต่างประเทศอื่น ๆ และสมาชิก	-	-	-	-
24. ไม่ทราบ	-	-	-	-
25. กิจกรรมการบริการด้านอื่น ๆ	-	-	-	-
26. กิจกรรมการจ้างงานในครัวเรือนกิจกรรมการผลิตสินค้า และบริการที่ทำขึ้นเองเพื่อใช้ในครัวเรือน	-	-	-	-
รวม	1,935	1,103	6,473	776

ที่มา : สำนักงานจัดหางานจังหวัดสงขลา



ตารางที่ 30 การส่งเสริมการมีงานทำในจังหวัดสงขลา จำแนกตามประเภทกิจกรรม ไตรมาส 3 ปี 2566 - ไตรมาส 4 ปี 2566

การส่งเสริมการมีงานทำ	ไตรมาส 3 ปี 2566				ไตรมาส 4 ปี 2566			
	จำนวนครั้งที่จัดกิจกรรม	ผู้ได้รับผลประโยชน์ (คน)			จำนวนครั้งที่จัดกิจกรรม	ผู้ได้รับผลประโยชน์ (คน)		
		ชาย	หญิง	รวม		ชาย	หญิง	รวม
1. แนะนำอาชีพ	10	291	98	389	3	280	317	597
2. มหกรรมอาชีพ	1	670	1,382	2,052	-	-	-	-
3. ส่งเสริมการประกอบอาชีพอิสระ	-	-	-	-	1	-	20	20
4. ส่งเสริมการประกอบอาชีพสำหรับผู้สูงอายุ	-	-	-	-	-	-	-	-
5. อบรมผู้รับงาน/ผู้นำกลุ่มรับงานไปทำที่บ้าน	-	-	-	-	-	-	-	-
6. ประสานงานให้เกิดการรับงานไปทำที่บ้าน	4	-	35	35	-	-	-	-
7. สัมมนาครูแนะแนว	-	-	-	-	-	-	-	-
8. โครงการศูนย์ตรีเทพเพื่อการจ้างงานครบวงจร	81	34	47	81	2	58	93	151
9. โครงการจัดหางานเชิงรุกเพื่อการมีงานทำอย่างยั่งยืน กิจกรรมเสริมสร้างความมั่นคงและยั่งยืน	2	25	51	75	2	88	132	220
รวม	98	1,020	1,613	2,633	8	426	562	988

ที่มา : สำนักงานจัดหางานจังหวัดสงขลา



ตารางที่ 31 แรงงานต่างด้าวในจังหวัดสงขลา จำแนกตามประเภทการได้รับอนุญาต

ประเภทการได้รับอนุญาต	จำนวน (คน)
1. แรงงานต่างด้าวประเภททั่วไป	1,189
2. แรงงานต่างด้าวส่งเสริมการลงทุน (BOI)	167
3. แรงงานต่างด้าวบุคคลพื้นที่สูง	627
4. แรงงานต่างด้าวตามบันทึกความเข้าใจ (MOU)	8,852
4. แรงงานต่างด้าวตามมติคณะรัฐมนตรี (มติ 5 กรกฎาคม 2565)	29,115
รวม	39,950

ที่มา : สำนักงานจัดหางานจังหวัดสงขลา (ข้อมูล ณ 31 ธันวาคม 2566)



ตารางที่ 32 แรงงานตัวจังหวัดสงขลา จำแนกตามประเภทอาชีพและสัญชาติที่เข้ามาทำงานมากที่สุด ไตรมาส 4 ปี 2566

ประเภทอาชีพ	สัญชาติ (คน)												รวม
	ญี่ปุ่น	อังกฤษ	จีน	ฟิลิปปินส์	อินเดีย	อเมริกัน	ออสเตรเลีย	จีนไต้หวัน	เกาหลีใต้	ฝรั่งเศส	มาเลเซีย	สัญชาติอื่น ๆ	
1. ผู้บัญญัติกฎหมาย ข้าราชการระดับอาวุโส ผู้จัดการ	2	3	67	2	21	-	2	8	11	2	173	225	516
2. ผู้ประกอบวิชาชีพด้านต่าง ๆ	-	-	-	-	-	-	-	-	-	-	-	-	-
3. ช่างเทคนิคและผู้ปฏิบัติงานที่เกี่ยวข้อง	8	51	60	251	29	1	8	4	9	9	25	530	985
4. เสมียน เจ้าหน้าที่	-	-	1	-	1	7	-	-	1	3	-	4	17
5. พนักงานบริการ พนักงานขายในร้านค้าและตลาด	-	-	-	-	1	-	-	-	-	-	-	-	1
6. ผู้ปฏิบัติงานฝีมือด้านการเกษตรและประมง (แปรรูปขั้นพื้นฐาน)	-	-	-	-	-	-	-	-	-	-	-	-	-
7. ผู้ปฏิบัติงานด้านความสามารถทางฝีมือและธุรกิจการค้าที่เกี่ยวข้อง	1	-	11	-	-	-	-	-	-	-	-	-	12
8. ผู้ปฏิบัติงานในโรงงาน ผู้ควบคุมเครื่องจักรและผู้ปฏิบัติงานด้านการประกอบการ	-	-	23	-	-	-	-	-	-	-	4	16	43
9. อาชีพขั้นพื้นฐานต่าง ๆ ในด้านการขายและการให้บริการ	-	1	11	1	1	1	-	1	-	-	10	22	48
10. คนงานซึ่งมิได้จำแนกไว้ในหมวดอื่น	-	1	1	-	-	3	-	-	2	-	1	15	23
รวม	11	56	174	254	53	12	10	13	23	14	213	812	1,645

ที่มา : สำนักงานจัดหางานจังหวัดสงขลา



ตารางที่ 33 แรงงานไทยที่ลงทะเบียนแจ้งความประสงค์เดินทางไปทำงานต่างประเทศในจังหวัดสงขลา จำแนกตามระดับการศึกษา ไตรมาส 3 ปี 2566 – ไตรมาส 4 ปี 2566

ระดับการศึกษา	ไตรมาส 3 ปี 2566			ไตรมาส 4 ปี 2566		
	ชาย (คน)	หญิง (คน)	รวม (คน)	ชาย (คน)	หญิง (คน)	รวม (คน)
ประถมศึกษา	27	20	47	16	10	26
มัธยมศึกษา	69	27	96	13	6	19
ปวช. ปวส. ปวท. อนุปริญญา	13	6	19	18	12	30
ปริญญาตรี	41	61	102	117	71	188
ปริญญาโท	2	4	6	4	5	9
ปริญญาเอก	-	-	-	-	-	-
รวม	152	118	270	168	104	272

ที่มา : สำนักงานจัดหางานจังหวัดสงขลา

ตารางที่ 34 แรงงานไทยในจังหวัดสงขลา ที่ขออนุมัติเดินทางไปทำงานต่างประเทศ จำแนกตามวิธีการเดินทาง ไตรมาส 3 ปี 2566 – ไตรมาส 4 ปี 2566

วิธีการเดินทาง	ไตรมาส 3 ปี 2566		ไตรมาส 4 ปี 2566	
	จำนวน (คน)	ร้อยละ	จำนวน (คน)	ร้อยละ
บริษัทจัดหางานจัดส่ง	4	0.84	57	9.79
Re-Entry	410	86.14	443	76.12
เดินทางด้วยตนเอง	11	2.31	13	2.23
นายจ้างพาไปฝึกงาน	1	0.21	3	0.52
นายจ้างพาไปทำงาน	45	9.45	60	10.31
กรมการจัดหางานจัดส่ง	5	1.05	6	1.03
รวม	476	100	582	100

ที่มา : สำนักงานจัดหางานจังหวัดสงขลา



ตารางที่ 35 แรงงานไทยในจังหวัดสงขลา ที่ขออนุมัติเดินทางไปทำงานต่างประเทศ จำแนกตามภูมิภาค ไตรมาส 3 ปี 2566 – ไตรมาส 4 ปี 2566

วิธีการเดินทาง	ไตรมาส 3 ปี 2566		ไตรมาส 4 ปี 2566	
	จำนวน (คน)	ร้อยละ	จำนวน (คน)	ร้อยละ
เอเชีย	453	95.17	510	87.63
ตะวันออกกลาง	12	2.52	13	2.23
แอฟริกา	7	1.47	7	1.20
ภูมิภาคอื่น ๆ	4	0.84	52	8.94
รวม	476	100.00	582	100

ที่มา : สำนักงานจัดหางานจังหวัดสงขลา

3. การพัฒนาศักยภาพแรงงาน

ตารางที่ 36 การฝึกเตรียมเข้าทำงาน/การฝึกยกระดับฝีมือแรงงานในจังหวัดสงขลา จำแนกตามกลุ่มอาชีพ ไตรมาส 4 ปี 2566

กลุ่มอาชีพ	การฝึกเตรียมเข้าทำงาน				การฝึกยกระดับฝีมือแรงงาน			
	ผู้เข้ารับการฝึก	ร้อยละ	ผู้ผ่านการฝึก	ร้อยละ	ผู้เข้ารับการฝึก	ร้อยละ	ผู้ผ่านการฝึก	ร้อยละ
1. ช่างก่อสร้าง	-	-	-	-	-	-	-	-
2. ช่างอุตสาหกรรม	-	-	-	-	20	12.50	20	12.50
3. ช่างเครื่องกล	-	-	-	-	21	13.13	21	13.13
4. ช่างไฟฟ้า อิเล็กทรอนิกส์ คอมพิวเตอร์	-	-	-	-	43	26.88	41	25.63
5. ช่างอุตสาหกรรมศิลป์	-	-	-	-	-	-	-	-
6. เกษตรอุตสาหกรรม	-	-	-	-	-	-	-	-
7. ธุรกิจและบริการ	-	-	-	-	76	47.50	25	15.63
รวม	-	-	-	-	160	100.00	107	66.88

ที่มา : สถาบันพัฒนาฝีมือแรงงาน 12 สงขลา



ตารางที่ 37 การทดสอบมาตรฐานฝีมือแรงงาน/ฝึกเสริมทักษะฝีมือแรงงานในจังหวัดสงขลา จำแนกตามกลุ่มอาชีพ ไตรมาส 4 ปี 2566

กลุ่มอาชีพ	การทดสอบมาตรฐานฝีมือแรงงาน				การฝึกเสริมทักษะฝีมือแรงงาน			
	ผู้เข้ารับการฝึก	ร้อยละ	ผู้ผ่านการฝึก	ร้อยละ	ผู้เข้ารับการฝึก	ร้อยละ	ผู้ผ่านการฝึก	ร้อยละ
1. ช่างก่อสร้าง	14	6.93	2	0.99	20	14.29	รอผล	-
2. ช่างอุตสาหกรรม	50	24.75	45	22.28	-	-	-	-
3. ช่างเครื่องกล	-	-	-	-	-	-	-	-
4. ช่างไฟฟ้า อิเล็กทรอนิกส์ คอมพิวเตอร์	44	21.78	38	18.81	-	-	-	-
5. ช่างอุตสาหกรรมศิลป์	-	-	-	-	-	-	-	-
6. เกษตรอุตสาหกรรม	-	-	-	-	-	-	-	-
7. ธุรกิจและบริการ	94	46.53	41	20.30	120	85.71	119	85.00
รวม	202	100.00	126	62.38	140	100.00	119	85.00

ที่มา : สถาบันพัฒนาฝีมือแรงงาน 12 สงขลา



4. การคุ้มครองแรงงานและสวัสดิการ

ตารางที่ 38 การตรวจแรงงานในจังหวัดสงขลา จำแนกตามขนาดสถานประกอบการ ไตรมาส 4 ปี 2566

ขนาด สปก.	สปก.ที่ผ่านการตรวจ (แห่ง)	ลูกจ้างที่ผ่านการตรวจ (คน)				ผลการตรวจ (แห่ง)		การดำเนินการของเจ้าหน้าที่ (แห่ง)				
		ชาย	หญิง	เด็ก	รวม	ปฏิบัติถูกต้อง	ปฏิบัติไม่ถูกต้อง	แนะนำ	ออกหนังสือเชิญพบ	ออกคำสั่งให้ดำเนินการ	เปรียบเทียบปรับ	ส่งเรื่องดำเนินคดี
1-4 คน	1	2	1	-	3	-	1	-	-	1	-	-
5-9 คน	6	16	26	-	42	4	2	-	-	2	-	-
10-19 คน	11	98	73	-	171	9	2	-	-	2	-	-
20-49 คน	51	1,246	546	-	1,792	50	1	-	-	1	-	-
50-99 คน	9	397	232	-	629	9	-	-	-	-	-	-
100-299 คน	4	271	260	-	531	4	-	-	-	-	-	-
300-499 คน	-	-	-	-	-	-	-	-	-	-	-	-
500-999 คน	-	-	-	-	-	-	-	-	-	-	-	-
1,000 คน ขึ้นไป	-	-	-	-	-	-	-	-	-	-	-	-
รวม	82	2,030	1,138	-	3,168	76	6	-	-	6	-	-

ที่มา : สำนักงานสวัสดิการและคุ้มครองแรงงานจังหวัดสงขลา



ตารางที่ 39 สถานประกอบกิจการที่ผ่านการตรวจและปฏิบัติไม่ถูกต้อง จำแนกตามอุตสาหกรรม และเรื่องที่ปฏิบัติไม่ถูกต้องตามกฎหมายคุ้มครองแรงงานในจังหวัดสงขลา
ไตรมาส 4 ปี 2566

ประเภทอุตสาหกรรม	เรื่องที่ปฏิบัติไม่ถูกต้อง (แห่ง)												
	วันทำงาน	เวลาทำงาน	เวลาพัก	เงินประกันในการทำงาน	วันหยุด	สิทธิการลา	การจ่ายค่าจ้าง	ค่าล่วงเวลาและค่าทำงาน	ค่าจ้างขั้นต่ำ	ข้อบังคับ	สถานที่จ่ายค่าจ้าง	ระยะเวลาการจ่ายค่าจ้าง	ทะเบียนลูกจ้าง
1. เกษตรกรรม การล่าสัตว์ และการป่าไม้	-	-	-	-	-	-	-	-	-	-	-	-	-
2. การประมง	-	-	-	-	-	-	-	-	-	-	-	-	-
3. การทำเหมืองแร่ และเหมืองหิน	-	-	-	-	-	-	-	-	-	-	-	-	-
4. การผลิต	-	-	-	-	2	-	1	-	-	-	-	-	-
5. การไฟฟ้า ก๊าซ และการประปา	-	-	-	-	-	-	-	-	-	-	-	-	-
6. การก่อสร้าง	-	-	-	-	-	-	-	-	-	-	-	-	1
7. การขายส่ง การขายปลีก การซ่อมแซมยานยนต์ ฯลฯ	-	-	-	-	3	-	2	-	-	1	-	-	-
8. โรงแรม และภัตตาคาร	-	-	-	-	-	-	-	-	-	-	-	-	-
9. การขนส่ง สถานที่เก็บสินค้า และการคมนาคม	-	-	-	-	-	-	-	-	-	-	-	-	-
10. การเป็นสื่อกลางทางการเงิน	-	-	-	-	-	-	-	-	-	-	-	-	-
11. กิจการด้านอสังหาริมทรัพย์ การให้เช่าและกิจการทางธุรกิจ	-	-	-	-	-	-	-	-	-	-	-	-	-
12. การบริหารราชการ และการป้องกันประเทศ ฯลฯ	-	-	-	-	-	-	-	-	-	-	-	-	-
13. การศึกษา	-	-	-	-	-	-	-	-	-	-	-	-	-
14. งานด้านสุขภาพ และงานสังคมสงเคราะห์	-	-	-	-	-	-	-	-	-	-	-	-	-
15. กิจกรรมด้านบริการชุมชน สังคม ฯ	-	-	-	-	-	-	-	-	-	-	-	-	-
16. ลูกจ้างในครัวเรือนส่วนบุคคล	-	-	-	-	-	-	-	-	-	-	-	-	-
17. ข้อมูลข่าวสารและการสื่อสาร	-	-	-	-	-	-	-	-	-	-	-	-	-
18. ศิลปะ ความบันเทิงและนันทนาการ	-	-	-	-	-	-	-	-	-	-	-	-	-
19. กิจกรรมวิชาชีพวิทยาศาสตร์และกิจการทางวิชาการ	-	-	-	-	-	-	-	-	-	-	-	-	-
20. กิจกรรมการบริหารและบริการสนับสนุน	-	-	-	-	-	-	-	-	-	-	-	-	-
รวม	-	-	-	-	5	-	3	-	-	1	-	-	1

ที่มา : สำนักงานสวัสดิการและคุ้มครองแรงงานจังหวัดสงขลา

หมายเหตุ : สถานประกอบกิจการแต่ละแห่งที่ปฏิบัติไม่ถูกต้อง อาจมีปฏิบัติไม่ถูกต้องตามกฎหมายคุ้มครองแรงงานมากกว่า 1 เรื่อง



ตารางที่ 40 การตรวจความปลอดภัยในการทำงานในจังหวัดสงขลา จำแนกตามขนาดสถานประกอบกิจการ ไตรมาส 4 ปี 2566

ขนาด สปก.	สปก.ที่ผ่านการตรวจ (แห่ง)	ลูกจ้างที่ผ่านการตรวจ (คน)			ผลการตรวจ (แห่ง)		การดำเนินการของเจ้าหน้าที่ (ครั้ง)					
		ชาย	หญิง	รวม	ปฏิบัติถูกต้อง	ปฏิบัติไม่ถูกต้อง	แนะนำ	ออกคำสั่ง				
								ส่งเอกสาร	พบ	ปรับปรุง	หยุดการใช้เครื่องจักร	ส่งเรื่องดำเนินคดี
1-4 คน	-	-	-	-	-	-	-	-	-	-	-	-
5-9 คน	5	14	24	38	3	2	-	-	-	2	-	-
10-19 คน	10	91	62	153	8	2	-	-	-	2	-	-
20-49 คน	48	827	581	1,408	46	2	-	-	-	2	-	-
50-99 คน	13	659	304	963	13	-	-	-	-	-	-	-
100-299 คน	6	430	424	854	6	-	-	-	-	-	-	-
300-499 คน	2	529	279	808	2	-	-	-	-	-	-	-
500-999 คน	1	254	526	780	1	-	-	-	-	-	-	-
1,000 คน ขึ้นไป	-	-	-	-	-	-	-	-	-	-	-	-
รวม	85	2,804	2,200	5,004	79	6	-	-	-	6	-	-

ที่มา : สำนักงานสวัสดิการและคุ้มครองแรงงานจังหวัดสงขลา

- หมายเหตุ : 1. สถานประกอบกิจการแต่ละแห่งที่ปฏิบัติไม่ถูกต้อง อาจมีการดำเนินการของเจ้าหน้าที่มากกว่า 1 ครั้ง และมีผลการดำเนินการมากกว่า 1 กรณี
 2. ผลรวมจำนวนสถานประกอบกิจการไม่นับซ้ำ
 3. จำนวนสถานประกอบกิจการและจำนวนลูกจ้างที่ผ่านการตรวจในแต่ละขนาดสถานประกอบกิจการมีการนับซ้ำ
 4. สถานประกอบกิจการที่ผ่านการตรวจและปฏิบัติถูกต้อง เจ้าหน้าที่อาจแนะนำให้ปฏิบัติตามกฎหมายเพิ่มเติมได้



ตารางที่ 41 การตรวจแรงงานในจังหวัดสงขลา จำแนกตามประเภทอุตสาหกรรม ไตรมาส 4 ปี 2566

ประเภทอุตสาหกรรม	ลูกจ้างที่ผ่านการตรวจ		ผลการตรวจ (แห่ง)		การดำเนินการของเจ้าหน้าที่ (แห่ง)				
	สปก.ที่ผ่านการตรวจ(แห่ง)	ลูกจ้างที่ผ่านการตรวจ (คน)	ปฏิบัติถูกต้อง	ปฏิบัติไม่ถูกต้อง	แนะนำ	ออกหนังสือเชิญพบ	ออกคำสั่งให้ดำเนินการ	เปรียบเทียบปรับ	ส่งเรื่องดำเนินคดี
1. เกษตรกรรม การล่าสัตว์ การประมง และการป่าไม้	-	-	-	-	-	-	-	-	-
2. การทำเหมืองแร่ และเหมืองหิน	10	326	10	-	-	-	-	-	-
3. การผลิต	21	696	19	2	-	-	2	-	-
4. การไฟฟ้า ก๊าซ และการประปา	-	-	-	-	-	-	-	-	-
5. การจัดหาสินค้า การจัดหาสินค้าและของเสีย และที่เกี่ยวข้อง	-	-	-	-	-	-	-	-	-
6. การก่อสร้าง	4	150	3	1	-	-	1	-	-
7. การขายส่ง การขายปลีก การซ่อมแซมยานยนต์ ฯลฯ	24	869	21	3	-	-	3	-	-
8. การขนส่ง สถานที่เก็บสินค้าและการคมนาคม	9	311	9	-	-	-	-	-	-
9. โรงแรมและภัตตาคาร	4	343	4	-	-	-	-	-	-
10. กิจกรรมทางการเงินและการประกันภัย	2	58	2	-	-	-	-	-	-
11. กิจการค้าอสังหาริมทรัพย์ การให้เช่า และกิจกรรมทางธุรกิจ	-	-	-	-	-	-	-	-	-
12. กิจกรรมวิชาชีพวิทยาศาสตร์และกิจกรรมทางวิชาการ	1	78	1	-	-	-	-	-	-
13. การบริหารราชการ และการป้องกันประเทศ ฯลฯ	-	-	-	-	-	-	-	-	-
14. การศึกษา	-	-	-	-	-	-	-	-	-
15. งานด้านสุขภาพ และงานสังคมสงเคราะห์	-	-	-	-	-	-	-	-	-
16. กิจการด้านบริการด้านอื่น ๆ	-	-	-	-	-	-	-	-	-
17. ลูกจ้างในครัวเรือนส่วนบุคคล	-	-	-	-	-	-	-	-	-
18. ข้อมูลข่าวสารและการสื่อสาร	3	92	3	-	-	-	-	-	-
19. ศิลปะ ความบันเทิงและนันทนาการ	-	-	-	-	-	-	-	-	-
20. กิจกรรมการบริหารและบริการสนับสนุน	4	245	4	-	-	-	-	-	-
รวม	82	3,168	76	6	-	-	6	-	-

ที่มา : สำนักงานสวัสดิการและคุ้มครองแรงงานจังหวัดสงขลา



ตารางที่ 42 การตรวจความปลอดภัยในการทำงานในจังหวัดสงขลา จำแนกตามประเภทอุตสาหกรรม ไตรมาส 4 ปี 2566

ประเภทอุตสาหกรรม	สปก.ที่ผ่านการตรวจ(แห่ง)	ลูกจ้างที่ผ่านการตรวจ(คน)	ผลการตรวจ		การดำเนินการของเจ้าหน้าที่ (แห่ง)					
			ปฏิบัติถูกต้อง	ปฏิบัติไม่ถูกต้อง	แนะนำ	ออกคำสั่ง				ส่งเรื่องดำเนินคดี
						สั่งเอกสาร	พบ	ปรับปรุง	หยุดการใช้เครื่องจักร	
1. เกษตรกรรม การล่าสัตว์ การประมง และการป่าไม้	1	64	1	-	-	-	-	-	-	-
2. การทำเหมืองแร่ และเหมืองหิน	2	421	2	-	-	-	-	-	-	-
3. การผลิต	22	2,244	22	-	-	-	-	-	-	-
4. การไฟฟ้า ก๊าซ และการประปา	-	-	-	-	-	-	-	-	-	-
5. การจัดหาสินค้า การจัดหาสินค้าและของเสีย และที่เกี่ยวข้อง	-	-	-	-	-	-	-	-	-	-
6. การก่อสร้าง	4	74	3	1	-	-	-	1	-	-
7. การขายส่ง การขายปลีก การซ่อมแซมยานยนต์ ฯลฯ	23	757	20	3	-	-	-	3	-	-
8. การขนส่ง สถานที่เก็บสินค้าและการคมนาคม	10	219	9	1	-	-	-	1	-	-
9. โรงแรมและภัตตาคาร	10	605	9	1	-	-	-	1	-	-
10. กิจกรรมทางการเงินและการประกันภัย	1	23	1	-	-	-	-	-	-	-
11. กิจการค้าอสังหาริมทรัพย์ การให้เช่า และกิจกรรมทางธุรกิจ	-	-	-	-	-	-	-	-	-	-
12. กิจกรรมวิชาชีพวิทยาศาสตร์และกิจกรรมทางวิชาการ	-	-	-	-	-	-	-	-	-	-
13. การบริหารราชการ และการป้องกันประเทศ ฯลฯ	-	-	-	-	-	-	-	-	-	-
14. การศึกษา	-	-	-	-	-	-	-	-	-	-
15. งานด้านสุขภาพ และงานสังคมสงเคราะห์	1	23	1	-	-	-	-	-	-	-
16. กิจการด้านบริการด้านอื่น ๆ	-	-	-	-	-	-	-	-	-	-
17. ลูกจ้างในครัวเรือนส่วนบุคคล	1	30	1	-	-	-	-	-	-	-
18. ข้อมูลข่าวสารและการสื่อสาร	6	314	6	-	-	-	-	-	-	-
19. ศิลปะ ความบันเทิงและนันทนาการ	-	-	-	-	-	-	-	-	-	-
20. กิจกรรมการบริหารและบริการสนับสนุน	4	230	4	-	-	-	-	-	-	-
รวม	85	5,004	79	6	-	-	-	6	-	-

ที่มา : สำนักงานสวัสดิการและคุ้มครองแรงงานจังหวัดสงขลา



ตารางที่ 43 องค์กรนายจ้าง/ลูกจ้างในจังหวัดสงขลา

องค์กรนายจ้าง	จำนวน (แห่ง)
สมาคมนายจ้าง	-
สหพันธ์นายจ้าง	-
สภาองค์กรนายจ้าง	-
รวม	-

องค์กรลูกจ้าง	จำนวน (แห่ง)
สหภาพแรงงานรัฐวิสาหกิจ	-
สหภาพแรงงานในกิจการเอกชน	-
สหพันธ์แรงงาน	-
สภาองค์กรลูกจ้าง	-
รวม	-

ที่มา : สำนักงานสวัสดิการและคุ้มครองแรงงานจังหวัดสงขลา

ตารางที่ 44 การส่งเสริมการจัดสวัสดิการแรงงานจำแนกกิจกรรมที่ส่งเสริม ในจังหวัดสงขลา ไตรมาส 4 ปี 2566

กิจกรรมที่ส่งเสริม	แห่ง	คน
1. ส่งเสริมและให้บริการด้านสวัสดิการแรงงานนอกเหนือจากที่กฎหมายกำหนด	147	8,467
2. ดำเนินการพัฒนาเด็กปฐมวัยศูนย์เด็กเล็กกวิทยาเขต สิรินครราชวิทยาลัยในพระราชูปถัมภ์	-	-
3. ให้บริการเงินกู้กองทุนเพื่อผู้ใช้แรงงาน	-	-
4. ส่งเสริมความรู้เกี่ยวกับสวัสดิการแรงงาน	147	8,467
5. จัดคาราวานแก้จนเพื่อให้บริการด้านสวัสดิการและคุ้มครองแรงงาน	-	-

ที่มา : สำนักงานสวัสดิการและคุ้มครองแรงงานจังหวัดสงขลา



ตารางที่ 43 ข้อเรียกร้อง/ข้อพิพาท/ข้อขัดแย้ง ในจังหวัดสงขลา ไตรมาส 4 ปี 2566

ข้อเรียกร้อง/ข้อพิพาท/ข้อขัดแย้งการแจ้ง/ยุติข้อเรียกร้อง	แห่ง	ครั้ง	คน
1. การแจ้งข้อเรียกร้อง	-	-	-
2. การยุติข้อเรียกร้อง	-	-	-
2.1 การยุติโดยไม่เกิดข้อพิพาทแรงงาน	-	-	-
- ตกลงกันเอง	-	-	-
- ถอนข้อเรียกร้อง	-	-	-
- อื่น ๆ	-	-	-
2.2 การเกิดข้อพิพาทแรงงาน	-	-	-
3. ข้อเรียกร้องยังไม่ยุติ	-	-	-
การเกิดข้อพิพาท/ยุติข้อพิพาท			
1. การเกิดข้อพิพาทแรงงาน	-	-	-
2. การยุติข้อพิพาทแรงงาน	-	-	-
- ยุติภายใน 5 วัน	-	-	-
- ยุติเกิน 5 วัน	-	-	-
- ชี้ขาดโดยบังคับ	-	-	-
- ชี้ขาดโดยสมัครใจ	-	-	-
- อื่น ๆ (ส่งคณะกรรมการแรงงานสัมพันธ์วินิจฉัยตามมาตรา 23)	1	3	124
3. ข้อพิพาทแรงงานยังไม่ยุติ	-	-	-
การเกิดข้อขัดแย้ง/ยุติข้อขัดแย้ง			
1. การเกิดข้อขัดแย้ง	-	-	-
2. การยุติข้อขัดแย้ง	-	-	-
- ตกลงกันได้	-	-	-
- ถอนเรื่อง	-	-	-
- ฟ้องศาลแรงงาน	-	-	-
3. การผลงาน	-	-	-
4. ข้อขัดแย้งยังไม่ยุติ	-	-	-

ที่มา : สำนักงานสวัสดิการและคุ้มครองแรงงานจังหวัดสงขลา



ตารางที่ 44 สถานประกอบการที่เลิกกิจการและลูกจ้างที่ถูกเลิกจ้างในจังหวัดสงขลา จำแนกตามขนาดสถานประกอบการ
ไตรมาส 3 ปี 2566 – ไตรมาส 4 ปี 2566

ขนาดสปก.	ไตรมาส 3/2566		ไตรมาส 4/2566	
	สปก.ที่เลิกกิจการ (แห่ง)	ลูกจ้างที่ถูกเลิกจ้าง (คน)	สปก.ที่เลิกกิจการ (แห่ง)	ลูกจ้างที่ถูกเลิกจ้าง (คน)
1 - 9 คน	80	192	98	247
10 คน ⁺	4	133	4	4
รวม	84	325	102	251

ที่มา : สำนักงานประกันสังคมจังหวัดสงขลา

ตารางที่ 45 สถานประกอบการที่เลิกกิจการและลูกจ้างที่ถูกเลิกจ้างในจังหวัดสงขลา จำแนกตามประเภทกิจการ ไตรมาส 3 ปี 2566 – ไตรมาส 4 ปี 2566

ประเภทกิจการ	ไตรมาส 3/2566		ไตรมาส 4/2566	
	สปก.ที่เลิกกิจการ (คน)	ลูกจ้างที่ถูกเลิกจ้าง (คน)	สปก.ที่เลิกกิจการ (แห่ง)	ลูกจ้างที่ถูกเลิกจ้าง (คน)
1. การค้าเครื่องไฟฟ้า ยานพาหนะ	5	18	7	10
2. ร้านสินค้าเบ็ดเตล็ด การค้าอื่น ๆ	1	1	3	11
3. ร้านอาหาร โรงแรม ห้องเช่า	11	32	8	27
4. การก่อสร้าง	8	21	3	24
5. สถาบันการเงิน บริการด้านธุรกิจ	-	-	2	2
6. อื่น ๆ	54	253	34	69
รวม	79	325	57	143

ที่มา : สำนักงานประกันสังคมจังหวัดสงขลา



ตารางที่ 46 การประสบอันตรายหรือเจ็บป่วยเนื่องจากการทำงาน จำแนกตามความร้ายแรงและขนาดสถานประกอบการ (ในกองทุน) ไตรมาส 4 ปี 2566

ขนาดสถานประกอบการ	ความร้ายแรง					รวม
	ตาย	ทุพพลภาพ	สูญเสียอวัยวะบางส่วน	หยุดงานเกิน 3 วัน	หยุดงานไม่เกิน 3 วัน	
1 - 10 คน	5	-	-	26	35	66
11 - 20 คน	-	-	-	21	28	49
21 - 50 คน	-	-	-	36	44	80
51 - 100 คน	-	-	-	44	30	74
101 - 200 คน	1	-	-	34	27	62
201 - 500 คน	-	-	-	33	29	62
501 - 1000 คน	-	-	-	31	27	58
1,000 คน ⁺	-	-	-	42	16	58
รวม	6	-	-	267	236	509

ที่มา : สำนักงานประกันสังคมจังหวัดสงขลา



ตารางที่ 47 การประสบอันตรายหรือเจ็บป่วยเนื่องจากการทำงาน จำแนกตามสาเหตุและความร้ายแรงการประสบอันตราย ไตรมาส 4 ปี 2566

สาเหตุการประสบอันตราย	ความร้ายแรง					รวม
	ตาย	ทุพพลภาพ	สูญเสียอวัยวะ บางส่วน	หยุดงานเกิน 3 วัน	หยุดงานไม่ เกิน 3 วัน	
1. ตกจากที่สูง	-	-	-	19	11	30
2. หกล้ม ลื่นล้ม	2	-	-	18	15	35
3. อาคารหรือสิ่งก่อสร้างพังทับ	-	-	-	-	1	1
4. วัตถุหรือสิ่งของพังทลายหล่นทับ	-	-	-	65	27	92
5. วัตถุหรือสิ่งของกระแทก/ชน	-	-	-	43	36	79
6. วัตถุหรือสิ่งของหนีบ/ดิ่ง	-	-	-	16	15	31
7. วัตถุหรือสิ่งของตัด/บาด/ทิ่มแทง	-	-	-	72	36	108
8. วัตถุหรือสิ่งของหรือสารเคมีกระเด็นเข้าตา	-	-	-	13	-	13
9. ยกหรือเคลื่อนย้ายของหนัก	-	-	-	1	1	2
10. ประสบอันตรายจากท่าทางการทำงาน	-	-	-	7	5	12
11. อุบัติเหตุจากยานพาหนะ	1	-	-	-	-	1
12. วัตถุหรือสิ่งของระเบิด	-	-	-	-	1	1
13. ไฟฟ้าช็อต	-	-	-	1	4	5
14. ผลจากความร้อนสูง/สัมผัสของร้อน	-	-	-	6	5	11
15. ผลจากความเย็นจัด/สัมผัสของเย็น	-	-	-	-	-	-
16. สัมผัสสิ่งมีพิษ-สารเคมี	-	-	-	2	3	5
17. อันตรายจากรังสี	-	-	-	-	-	-
18. อันตรายจากแสง	-	-	-	-	1	1
19. ถูกทำร้ายร่างกาย	-	-	-	-	-	-
20. ถูกสัตว์ทำร้าย	-	-	-	-	-	-
21. โรคเนื่องจากการทำงาน	-	-	-	-	-	-
22. อื่น ๆ	-	-	-	-	-	-
รวม	3	-	-	263	161	427

ที่มา : สำนักงานประกันสังคมจังหวัดสงขลา



5. การประกันสังคม

ตารางที่ 48 ผู้ประกันตนของจังหวัดสงขลา จำแนกตามมาตรา ไตรมาส 4 ปี 2566

เดือน	ผู้ประกันตน จำแนกตามมาตรา						รวม
	ม.33 (คน)	ม.39 (คน)	ม.40 (คน)				
			ทางเลือกที่ 1	ทางเลือกที่ 2	ทางเลือกที่ 3	รวม	
ตุลาคม 2566	192,272	34,272	159,633	315,636	27,099	502,368	728,912
พฤศจิกายน 2566	193,012	34,049	159,605	315,587	27,164	502,356	729,417
ธันวาคม 2566	193,094	33,880	159,604	315,573	27,214	502,391	729,365

ที่มา : สำนักงานประกันสังคมจังหวัดสงขลา ข้อมูล ณ วันที่ 30 ธันวาคม 2566

ตารางที่ 49 สถานประกอบการและผู้ประกันตนจังหวัดสงขลา จำแนกตามขนาดสถานประกอบการ ไตรมาส 3 ปี 2566 – ไตรมาส 4 ปี 2566

ขนาดสถานประกอบการ	ไตรมาส 3/2566		ไตรมาส 4/2566	
	สถานประกอบการ (แห่ง)	ลูกจ้าง (คน)	สถานประกอบการ (แห่ง)	ลูกจ้าง (คน)
1 - 10 คน	7,172	26,121	7,191	26,230
11 - 20 คน	1,127	16,237	1,119	16,188
21 - 50 คน	883	27,665	864	26,739
51 - 100 คน	275	19,439	298	20,775
101 - 200 คน	147	20,861	152	21,731
201 - 500 คน	84	25,176	79	23,745
501 - 1,000 คน	24	17,101	25	17,053
1,001 คนขึ้นไป	17	41,417	17	40,633
รวม	9,729	194,017	9,745	193,094

ที่มา : สำนักงานประกันสังคมจังหวัดสงขลา



ตารางที่ 50 สถานพยาบาลในสังกัดประกันสังคมในจังหวัดสงขลา จำแนกตามประเภทสถานพยาบาล ไตรมาส 4 ปี 2566

ประเภทสถานพยาบาล	จำนวน (แห่ง)
รัฐบาล	3
เอกชน	1
รวม	4

ที่มา : สำนักงานประกันสังคมจังหวัดสงขลา

ตารางที่ 51 การใช้บริการของกองทุนประกันสังคมจังหวัดสงขลา จำแนกตามประเภทประโยชน์ทดแทนไม่เนื่องจากการทำงาน ไตรมาส 3 ปี 2566 – ไตรมาส 4 ปี 2566

ประเภทประโยชน์ทดแทน	ไตรมาส 3/2566		ไตรมาส 4/2566	
	จำนวนผู้ใช้บริการ (ราย)	จำนวนเงินที่จ่าย (บาท)	จำนวนผู้ใช้บริการ (ราย)	จำนวนเงินที่จ่าย (บาท)
1. เจ็บป่วย	12,929	9,030,985.51	7,900	8,815,843.95
2. คลอดบุตร	1,754	40,995,864	1,731	39,657,776.50
3. ทูพพลภาพ	1,162	5,223,782.95	1,212	6,100,641.35
4. ตาย	216	10,117,391.94	205	9,693,717.95
5. สงเคราะห์บุตร	96,527	81,761,000	96,418	78,624,000
6. ชราภาพ	36,900	128,849,980	38,506	137,601,132.91
7. ว่างาน	14,362	41,964,130.25	13,975	46,728,523.40
รวม	163,850	317,943,134.65	159,947	327,221,636.05

ที่มา : สำนักงานประกันสังคมจังหวัดสงขลา



คณะที่ปรึกษา

นางอมรรรณ	ช่วงเพ็ชจินดา	แรงงานจังหวัดสงขลา
นายหวันสฤษฐ์	หมัดอะหีน	รักษาราชการ แทน จัดหางานจังหวัดสงขลา
นายโกเมศ	ปิยะพันธ์	ผู้อำนวยการสถาบันพัฒนาฝีมือแรงงาน 12 สงขลา
นายธุวานนท์	ดวงจักร์	สวัสดิการและคุ้มครองแรงงานจังหวัดสงขลา
นายปฐพี	จิระวรรณ	ประกันสังคมจังหวัดสงขลา
นายชยพล	กังพานิช	ผู้อำนวยการศูนย์ความปลอดภัยในการทำงาน เขต 9
นางสมมาตร	ทิตยส์แสง	ผู้อำนวยการศูนย์ฟื้นฟูสมรรถภาพคนงานภาค 5
นางสาวชภาภัทร	มลสุรราช	หัวหน้าศูนย์บริหารข้อมูลตลาดแรงงานภาคใต้
นางเยาว์วา	แดงบรรจง	หัวหน้าศูนย์ส่งเสริมความปลอดภัยภูมิภาค

คณะผู้จัดทำ

นางทมวรรณ	อรัญภาค	นักวิชาการแรงงานชำนาญการ สำนักงานแรงงานจังหวัดสงขลา
นางสาวพลอยพีไล	วิชัยดิษฐ	นักจัดการงานทั่วไปปฏิบัติการ สำนักงานจัดหางานจังหวัดสงขลา
นางสาวสมจิตร	ทองสุวรรณ	นักวิชาการพัฒนาฝีมือแรงงานชำนาญการพิเศษ สถาบันพัฒนาฝีมือแรงงาน 12 สงขลา
นางสาวศศิวรรณ	สุขเกษม	นักวิชาการแรงงานชำนาญการ สำนักงานสวัสดิการและคุ้มครองแรงงานจังหวัดสงขลา
นางสาวสุพัตรา	ทองคำ	นักวิชาการแรงงาน สำนักงานประกันสังคมจังหวัดสงขลา
นางศิริรัตน์	สุวรรณคง	นักวิชาการแรงงานชำนาญการ ศูนย์บริหารข้อมูลตลาดแรงงานภาคใต้
นางสาวสุลธิษา	อนุวัฒนากุล	นักวิชาการแรงงานปฏิบัติการ ศูนย์ความปลอดภัยในการทำงานเขต 9
นางวิภาดา	สิริชูทรัพย์	นักวิชาการแรงงานชำนาญการ ศูนย์ฟื้นฟูสมรรถภาพคนงานภาค 5
นางสาวภาวิณี	แสนสุข	เจ้าหน้าที่วิเคราะห์และประมวลผลเบื้องต้น สำนักงานแรงงานจังหวัดสงขลา



ภารกิจหน้าที่หน่วยงานสังกัดกระทรวงแรงงานในจังหวัดสงขลา

☆ สำนักงานแรงงานจังหวัดสงขลา ☆

ที่ตั้ง : ศาลากลางจังหวัดสงขลา (หลังเก่า) ชั้น 2 ต.บ่อยาง อ.เมืองสงขลา จ.สงขลา 90000 โทร./โทรสาร 0-7432-5092

ภารกิจ

1. ปฏิบัติหน้าที่ในฐานะตัวแทนของกระทรวงแรงงานในภูมิภาค รวมทั้งดำเนินการประสานและสนับสนุนในเขตพื้นที่จังหวัดและกลุ่มจังหวัด
2. ศึกษา วิเคราะห์ จัดทำ และปฏิบัติงานตามแผนยุทธศาสตร์การพัฒนาแรงงาน รวมทั้งกำกับดูแล ติดตาม และประเมินผลแผนการปฏิบัติราชการของส่วนราชการสังกัดกระทรวงแรงงานในเขตพื้นที่จังหวัดและกลุ่มจังหวัด
3. ดำเนินการเป็นศูนย์ข้อมูลสารสนเทศด้านแรงงานและประชาสัมพันธ์เผยแพร่งานด้านแรงงานในเขตพื้นที่จังหวัดและกลุ่มจังหวัด
4. ประสานการดำเนินงานกับอาสาสมัครแรงงานและเครือข่าย
5. ปฏิบัติหน้าที่ฝ่ายเลขานุการของคณะกรรมการ พิจารณาอัตราค่าจ้างขั้นต่ำจังหวัด คณะกรรมการศูนย์ช่วยเหลือผู้ประสบความเดือดร้อนด้านอาชีพกระทรวงแรงงานประจำจังหวัด คณะกรรมการบริหารจัดการแรงงานนอกระบบจังหวัด
6. ดำเนินโครงการพิเศษ โครงการพระราชดำริ และงานนโยบายสำคัญเร่งด่วน
7. ให้คำปรึกษา แนะนำ และประสานการติดตามสิทธิประโยชน์แรงงานไทยที่ไปทำงานต่างประเทศ และการร้องทุกข์ของญาติแรงงานไทยในต่างประเทศ
8. ปฏิบัติงานร่วมกันหรือสนับสนุนการปฏิบัติงานของหน่วยงานอื่นที่เกี่ยวข้องหรือที่ได้รับมอบหมาย

☆ สำนักงานจัดหางานจังหวัดสงขลา ☆

ที่ตั้ง : สำนักงานจัดหางานจังหวัดสงขลา ศาลากลางจังหวัดสงขลา (อาคารสรรพากรหลังเก่า ชั้น 2) ต.บ่อยาง

อ.เมืองสงขลา จ.สงขลา 90000 โทร. 0-7431-4845, โทรสาร 0-7431-4950

สาขาหาดใหญ่ 91,93 ถ.โชติวิริยะกุล 3 ต.หาดใหญ่ อ.หาดใหญ่ จ.สงขลา โทร. 0-7423-4089 โทรสาร 0-7422-1114

ส่วนบริหารจัดการระบบการทำงานของคนต่างด้าว 10 ถ.ราชดำเนิน ต.บ่อยาง อ.เมืองสงขลา จ.สงขลา 90000

โทร. 0-7432-2418 โทรสาร 0-7431-6322

ภารกิจ

1. งานจัดหางานในประเทศ
 - บริการจัดหางานให้กับประชาชนทุกกลุ่มเป้าหมาย
 - ประชาสัมพันธ์ตำแหน่งงานว่าง
2. งานจัดหางานต่างประเทศ
 - รับแจ้งการเดินทางไปทำงานต่างประเทศ
 - ลงทะเบียนผู้ประสงค์จะไปทำงานต่างประเทศ
3. แนะนำอาชีพและส่งเสริมการประกอบอาชีพ
 - บริการแนะแนวและให้คำปรึกษาทางด้านอาชีพ แก่ประชาชนทุกกลุ่มเป้าหมาย
4. การควบคุมการทำงานของคนต่างด้าว
 - ออกใบอนุญาตทำงาน และจัดระบบการทำงานของแรงงานต่างด้าว
5. การคุ้มครองคนหางาน
 - การอนุญาตจัดตั้งบริษัทจัดหางาน/สำนักงานจัดหางาน
 - ให้ความช่วยเหลือคนหางานทั้งในและต่างประเทศ
 - สืบสวน สอบสวน บุคคลที่มีพฤติกรรมหลอกลวงคนหางานเพื่อดำเนินคดีตามกฎหมาย
6. รับขึ้นทะเบียนขอรับผลประโยชน์ทดแทนกรณีว่างงาน
 - บริการจัดหางานและรับค่าขอรับผลประโยชน์ทดแทนกรณีว่างงานให้แก่ผู้ถูกเลิกจ้าง และออกจากงาน



☆ สถาบันพัฒนาฝีมือแรงงาน 12 สงขลา ☆

ที่ตั้ง : 167 หมู่ 4 ถ.สงขลา-นาทวี ต.เขารูปช้าง อ.เมืองสงขลา จ.สงขลา 90000 โทร. 0-7433-6052 โทรสาร 0-7433-6048
ภารกิจ

1. การฝึกอบรมฝีมือแรงงาน
 - การฝึกเตรียมเข้าทำงาน : ฝึกให้กับเยาวชนหรือแรงงานใหม่ ให้สามารถปฏิบัติงานได้ในระดับช่างกึ่งฝีมือหรือผู้ช่วยช่าง และมีนิสัยอุตสาหกรรมเพื่อเตรียมความพร้อมสู่ตลาดแรงงาน
 - การฝึกยกระดับฝีมือแรงงาน : ฝึกอบรมให้แก่แรงงานที่มีพื้นฐานหรือทำงานอยู่แล้วได้มาพัฒนาความรู้ความสามารถทันต่อเทคโนโลยีใหม่ๆ มีศักยภาพการทำงานที่สูงขึ้น
 - การฝึกเปลี่ยนสาขาอาชีพ : ฝึกอบรมเพื่อเพิ่มเติมความรู้ความสามารถในสาขาอาชีพอื่นที่นอกเหนือจากอาชีพที่ปฏิบัติอยู่ตามปกติหรือนอกเหนือจากความรู้เดิม
2. การทดสอบมาตรฐานฝีมือแรงงาน
3. การแข่งขันฝีมือแรงงาน
4. การส่งเสริม / พัฒนาฝีมือแรงงานในสถานประกอบกิจการ ตามพระราชบัญญัติส่งเสริมการพัฒนาฝีมือแรงงาน พ.ศ.2545 และที่แก้ไขเพิ่มเติม (ฉบับที่ 2) พ.ศ. 2557
5. การรับรองความรู้ความสามารถ

☆ สำนักงานสวัสดิการและคุ้มครองแรงงานจังหวัดสงขลา ☆

ที่ตั้ง : สำนักงานสวัสดิการและคุ้มครองแรงงานจังหวัดสงขลา 9 ถ.สายบุรี อ.เมืองสงขลา จ.สงขลา 90000
โทร. 0-7431-3056-7 โทรสาร 0-7431-1435
สาขาหาดใหญ่ 73, 75 ถ.โชติวิริยะกุล 3 อ.หาดใหญ่ จ.สงขลา

ภารกิจ

1. คุ้มครองดูแลผู้ใช้แรงงานทั้งในระบบและนอกระบบให้ได้รับสิทธิประโยชน์ตามที่กฎหมายกำหนด และมีคุณภาพชีวิตที่ดี
2. ดำเนินการตามกฎหมายว่าด้วยการคุ้มครองแรงงาน กฎหมายว่าด้วยแรงงานสัมพันธ์ กฎหมายว่าด้วยแรงงานรัฐวิสาหกิจสัมพันธ์ และกฎหมายอื่นที่เกี่ยวข้อง
3. ดำเนินการส่งเสริมและพัฒนาระบบความปลอดภัย อาชีวอนามัย และสภาพแวดล้อมในการทำงาน
4. ส่งเสริมพัฒนาและเผยแพร่ความรู้ความเข้าใจด้านมาตรฐานการคุ้มครองแรงงาน ความปลอดภัยในการทำงาน แรงงานสัมพันธ์ แรงงานรัฐวิสาหกิจสัมพันธ์ และสวัสดิการแรงงาน
5. ส่งเสริมและดำเนินงานให้มีการจัดสวัสดิการแรงงานในสถานประกอบกิจการและแรงงานนอกระบบ
6. ดำเนินการป้องกันและแก้ไขปัญหาการขัดแย้ง ข้อพิพาทแรงงานและความไม่สงบด้านแรงงาน
7. พัฒนาระบบข้อมูลสารสนเทศด้านสวัสดิการและคุ้มครองแรงงานจัดทำแผนงานและประสานแผนปฏิบัติให้สอดคล้องกับนโยบายและยุทธศาสตร์ด้านแรงงานและพัฒนาอาชีพของกรมสวัสดิการและคุ้มครองแรงงาน และของจังหวัดสงขลา
8. ส่งเสริมและพัฒนาเครือข่ายการคุ้มครองแรงงานในระบบและนอกระบบ
9. ส่งเสริมการพัฒนามาตรฐานแรงงานสู่สากล
10. ปฏิบัติการอื่นใดตามที่กฎหมายกำหนด



☆ สำนักงานประกันสังคมจังหวัดสงขลา ☆

ที่ตั้ง : สำนักงานประกันสังคมจังหวัดสงขลา : 430/78 ม.2 ต.พะวง อ.เมืองสงขลา จ.สงขลา 90100 โทร. 0-7430-055-0
โทรสาร 0-7433-3983

สาขาหาดใหญ่ : 334 ถ.โชติวิริยะกุล 3 ต.หาดใหญ่ อ.หาดใหญ่ จ.สงขลา 90110 โทร.0-7455-9605,
โทรสาร 0-7455-9605

สาขาสะเดา : 298/51-52 ม.5 ถ.กาญจนวนิช ต.พังลา อ.สะเดา จ.สงขลา 90170 โทร. 0-7424-1317, 0-7424-1319,
0-7424-1318

ภารกิจ

1. ให้ความคุ้มครองและหลักประกันแก่ลูกจ้าง ผู้ประกันตนที่ประสบอันตราย เจ็บป่วย ทูพพลภาพ หรือตายอันมิใช่เนื่องจากการทำงาน รวมทั้งคลอดบุตร สงเคราะห์บุตร ชราภาพ และว่างงาน ตามกฎหมายประกันสังคม
2. ให้ความคุ้มครองและหลักประกันแก่ลูกจ้างที่ประสบอันตราย เจ็บป่วย ทูพพลภาพ ตาย หรือสูญหายเนื่องจากการทำงานตามกฎหมายเงินทดแทน
3. ดำเนินการเกี่ยวกับการจัดเก็บเงินสมทบ จ่ายประโยชน์ทดแทน และเงินทดแทน
4. ตรวจสอบและดำเนินการให้นายจ้าง/สถานประกอบการปฏิบัติตามกฎหมายประกันสังคมและกฎหมายเงินทดแทน
5. ดำเนินการเกี่ยวกับการให้บริการทางการแพทย์แก่ลูกจ้าง/ผู้ประกันตนตามโครงการประกันสังคม

☆ ศูนย์บริหารข้อมูลตลาดแรงงานภาคใต้ ☆

ที่ตั้ง : ศาลากลางจังหวัดสงขลา (หลังเก่า) ชั้น 1 ต.บ่อยาง อ.เมือง จ.สงขลา 90000 โทร. 0-7432-1730 โทรสาร 0-7432-1095

ภารกิจ

1. ศึกษาและรวบรวมข้อมูลด้านตลาดแรงงานของภาคใต้
2. วิเคราะห์ วิจัย ในประเด็นที่น่าสนใจของสภาวะตลาดแรงงาน และแนวโน้มความต้องการแรงงานของ 14 จังหวัดภาคใต้
3. จัดทำทะเบียนกำลังแรงงานของ 14 จังหวัดภาคใต้
4. ผลิตและเผยแพร่ข้อมูลข่าวสารตลาดแรงงานรายเดือน รายไตรมาส รายครึ่งปี และรายปี เผยแพร่ในกลุ่มเป้าหมายทั้งหน่วยงานภาครัฐและเอกชน โดยผ่านสื่อต่างๆ ทั้งในรูปแบบเอกสารสิ่งพิมพ์ วิทยุ Internet และ E-mail
5. ขยายเครือข่ายเพื่อเผยแพร่ข้อมูลข่าวสารตลาดแรงงานเชิงรุกถึงระดับตำบล หมู่บ้าน ใน 14 จังหวัดภาคใต้



☆ ศูนย์ฟื้นฟูสมรรถภาพคนงานภาค 5 ☆

ที่ตั้ง : เลขที่ 68 หมู่ 5 ต.ป่าขาด อ.สิงหนคร จ.สงขลา 90330
โทร./โทรสาร 0-7459-1075-7

ภารกิจ

1. ให้บริการฟื้นฟูสมรรถภาพในการทำงานอย่างครบวงจรแก่ผู้ประกันตน และลูกจ้างตามกฎหมายว่าด้วยการประกันสังคมและกฎหมายว่าด้วยเงินทดแทน ประกอบด้วย การฟื้นฟูสมรรถภาพด้านการแพทย์ การฟื้นฟูสมรรถภาพด้านอาชีพ ควบคู่ไปกับฟื้นฟูสมรรถภาพด้านจิตใจและสังคม เพื่อให้ลูกจ้างที่ประสบอันตรายเนื่องจากการทำงานและผู้ประกันตนที่ทุพพลภาพ มีความรู้ความสามารถและทักษะในการทำงาน สามารถกลับเข้าทำงาน ในสถานประกอบการ หรือประกอบอาชีพอิสระ เลี้ยงดูตนเองและครอบครัว ดำรงชีวิตอยู่ในสังคมได้อย่างอิสระ
2. ปฏิบัติหน้าที่อื่น ๆ ตามที่ได้รับมอบหมาย

☆ ศูนย์ความปลอดภัยในการทำงานเขต 9 ☆

ที่ตั้ง : ศาลากลางจังหวัดสงขลา (หลังเก่า) ชั้น 2 ต.บ่อยาง อ.เมือง จ.สงขลา 90000 โทร.0-7432-6257 โทรสาร 0-7431-4698

ภารกิจ

1. ตรวจสอบและกำกับดูแลความปลอดภัยในการทำงานเชิงเทคนิควิชาการ
2. ดำเนินการเกี่ยวกับงานความปลอดภัย อาชีวอนามัย และสภาพแวดล้อมในการทำงานของแรงงานนอกระบบ
3. สอบสวน วิเคราะห์อุบัติเหตุและโรคจากการทำงานเบื้องต้น
4. สนับสนุนการปฏิบัติงานและแก้ไขปัญหาความไม่ปลอดภัยในการทำงานเชิงเทคนิคและวิชาการ
5. สนับสนุนองค์ความรู้ เทคนิค และข้อมูลเชิงวิชาการแก่หน่วยงานในพื้นที่
6. รวบรวมข้อมูลพยานหลักฐานและประสานการดำเนินคดีอาญา
7. ปฏิบัติงานอื่นตามที่ได้รับมอบหมาย

☆ ศูนย์ส่งเสริมความปลอดภัยและอาชีวอนามัยภูมิภาค (ภาคใต้) ☆

ที่ตั้ง : อาคารเลขที่ ๗๘ ถนนโชติวิถีทะเลกุด ๓ ต.หาดใหญ่ อ.หาดใหญ่ จ.สงขลา โทร.0-7432-6257

ภารกิจ

1. ส่งเสริมและแก้ไขปัญหาเกี่ยวกับความปลอดภัย อาชีวอนามัย และสภาพแวดล้อมในการทำงาน
2. พัฒนาและสนับสนุนการจัดทำมาตรฐานเพื่อส่งเสริมความปลอดภัย อาชีวอนามัย และสภาพแวดล้อมในการทำงาน
3. ดำเนินการ ส่งเสริม สนับสนุน และร่วมดำเนินงานกับหน่วยงานด้านความปลอดภัย อาชีวอนามัย และสภาพแวดล้อมในการทำงาน
4. จัดให้มีการศึกษาวิจัยเกี่ยวกับการส่งเสริมความปลอดภัย อาชีวอนามัย และสภาพแวดล้อมในการทำงาน
5. พัฒนาและสร้างองค์ความรู้และนวัตกรรมเกี่ยวกับความปลอดภัย อาชีวอนามัย และสภาพแวดล้อมในการทำงาน
6. ให้บริการทางวิชาการและถ่ายทอดเทคโนโลยีเกี่ยวกับความปลอดภัย อาชีวอนามัย และสภาพแวดล้อมในการทำงาน ตามความจำเป็นในการใช้งาน รวมทั้งการผลิตสื่อการเรียนรู้ดังกล่าวเพื่อเผยแพร่ประชาสัมพันธ์



