
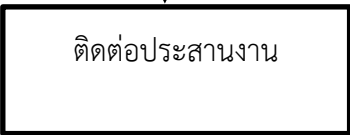
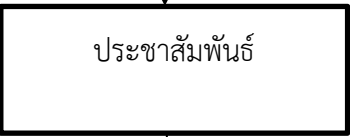
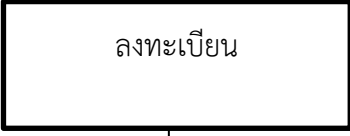
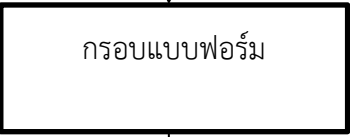
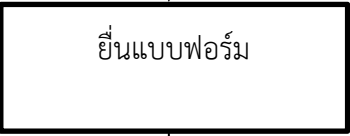
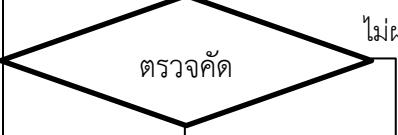
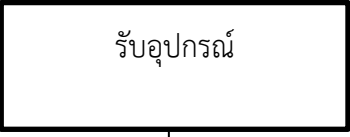

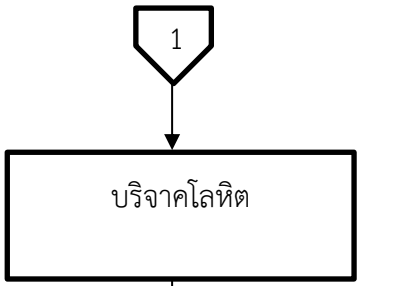
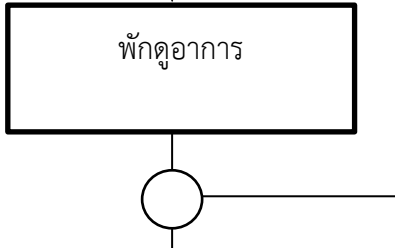


กระบวนการขั้นตอนการรับบริจาคโลหิต

ที่	ผังกระบวนการ/กระบวนการ	รายละเอียดงาน	ระยะเวลา	ผู้รับผิดชอบ
1				
2		รับหนังสือและประสานงานกับภาคบริการโลหิตแห่งชาติที่ 12 สงขลา เพื่อกำหนดวัน เวลา ในการรับบริจาคโลหิต	1 – 3 วัน	งานบริการและสวัสดิการ บริการสุขภาพและอนามัย
3		จัดทำหนังสือประชาสัมพันธ์ถึงคณะ หน่วยงานภายในและนอกมหาวิทยาลัย เพื่อเชิญชวนให้ผู้สนใจร่วมบริจาคโลหิต	7 – 14 วัน	งานบริการและสวัสดิการ บริการสุขภาพและอนามัย
4		ลงทะเบียนการเข้าร่วมบริจาคโลหิต	1 นาที	งานบริการและสวัสดิการ บริการสุขภาพและอนามัย
5		กรอกรูปแบบฟอร์มความประสงค์บริจาคโลหิต	3 นาที	ภาคบริการโลหิต
6		ยื่นแบบฟอร์มให้เจ้าหน้าที่พร้อมให้ข้อมูลในการซักประวัติ	2 นาที	ภาคบริการโลหิต
7		ตรวจวัดความดันโลหิต ตรวจวัดความเข้มข้นของเลือด	1 นาที	ภาคบริการโลหิต
8		รับอุปกรณ์และนั่งรอเตรียมบริจาคโลหิต	1 – 15 นาที	ภาคบริการโลหิต



ที่	ผังกระบวนการ/กระบวนการ	รายละเอียดงาน	ระยะเวลา	ผู้รับผิดชอบ
9		ให้การบริจาคโลหิต	15 นาที	ภาคบริการโลหิต
10		นั่งพักสังเกตอาการไม่พึงประสงค์จากการบริจาคโลหิต และรับประทานอาหารว่าง	5 นาที	ภาคบริการโลหิต
11	