
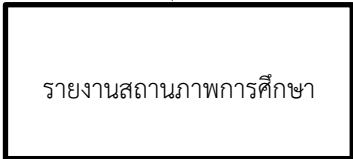
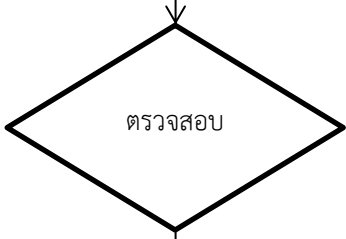
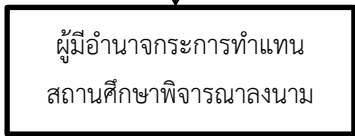
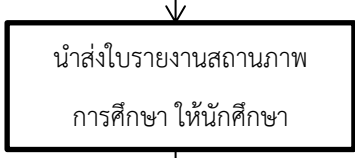


กระบวนการขั้นตอนการรายงานสถานภาพการศึกษา สำหรับกรณีศึกษาอยู่ แต่ไม่ได้กู้ยืม

ที่	ผังกระบวนการ/กระบวนการ	รายละเอียดงาน	ระยะเวลา	ผู้รับผิดชอบ
1				
2		<p>รับหนังสือแจ้งเตือนติดตามทวงหนี้จาก กองทุนเงินให้กู้ยืมเพื่อการศึกษาจะต้อง ดำเนินการ เข้าระบบ e-Studentloan และดำเนินการดังนี้</p> <ul style="list-style-type: none"> -ดาวน์โหลดแบบฟอร์ม กยศ.204 -กรอกรายละเอียดข้อมูลการกู้ยืมครั้ง สิ้นสุดท้ายปีการศึกษาใด และทำไว้กับ ธ. กรุงเทพ หรือ ธ.อิสลามแห่งประเทศไทย เพื่อยืนยันว่าเคยเป็นผู้กู้จริง -ส่งเอกสารให้กับงานกองทุนเงินให้กู้ยืม เพื่อการศึกษา (กองพัฒนานักศึกษา) เพื่อ ตรวจสอบความถูกต้อง 	1 นาที	นักศึกษา
3		<p>ตรวจสอบสภาพการศึกษา ความถูกต้อง ของเอกสารกยศ. 204 และเอกสารแนบ ได้แก่</p> <ul style="list-style-type: none"> -หนังสือรับรองการเป็นนักศึกษาที่ได้รับ จากสำนักส่งเสริมวิชาการและงาน ทะเบียน -สำเนาบัตรประชาชน 	5 นาที	งานกองทุนเงินให้กู้ยืมเพื่อ การศึกษา
4		ผู้มีอำนาจกระทำการสถานศึกษาพิจารณา และลงนาม	2 วัน	ผู้มีอำนาจกระทำการทำแทน สถานศึกษาพิจารณา
5		รับเอกสารใบรายงานสถานภาพการศึกษา กยศ. 204 พร้อมหลักฐานประกอบเพื่อ นำส่งต่อไปยัง ธนาคารต้นสังกัดของผู้เคย กู้ยืมเพื่อยืนยันว่ากำลังศึกษาอยู่ในสถาบัน นี้จริง	1-3 วัน	งานกองทุนเงินให้กู้ยืมเพื่อ การศึกษา/นักศึกษา
6	